

		面積約	78.6	ha
種 別	旧	→	新	
特別用途地区	指定なし	→	特別用途地区	

番号	124
----	-----

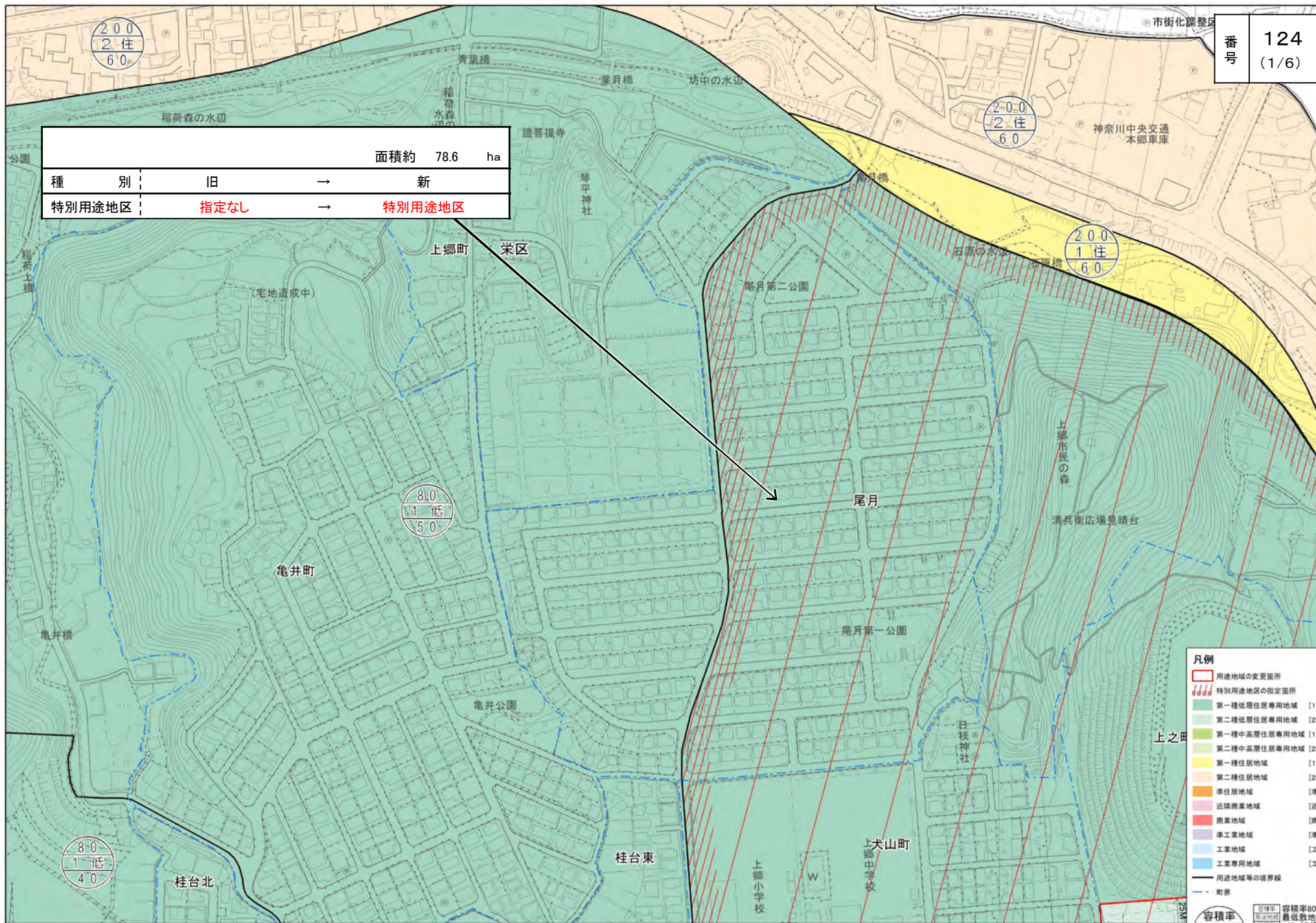


凡例

	特別用途地区の指定箇所	
	第一種低層住居専用地域	[1低]
	第二種低層住居専用地域	[2低]
	第一種中高層住居専用地域	[1中高]
	第二種中高層住居専用地域	[2中高]
	第一種住居地域	[1住]
	第二種住居地域	[2住]
	準住居地域	[準住居]
	近隣商業地域	[近商]
	商業地域	[商業]
	準工業地域	[準工]
	工業地域	[工業]
	工業専用地域	[工専]
	用途地域の変更箇所	



面積約 78.6 ha		
種 別	旧	→ 新
特別用途地区	指定なし	→ 特別用途地区



凡例

- 用途地域の変更箇所
- 特別用途地区の指定箇所
- 第一種低層住居専用地域 [1低]
- 第二種低層住居専用地域 [2低]
- 第一種中高層住居専用地域 [1中高]
- 第二種中高層住居専用地域 [2中高]
- 第一種住居地域 [1住]
- 第二種住居地域 [2住]
- 準住居地域 [準住居]
- 近隣商業地域 [近商]
- 商業地域 [商業]
- 準工業地域 [準工]
- 工業地域 [工業]
- 工業専用地域 [工業]
- 用途地域等の境界線
- 町界

容積率
用途地域

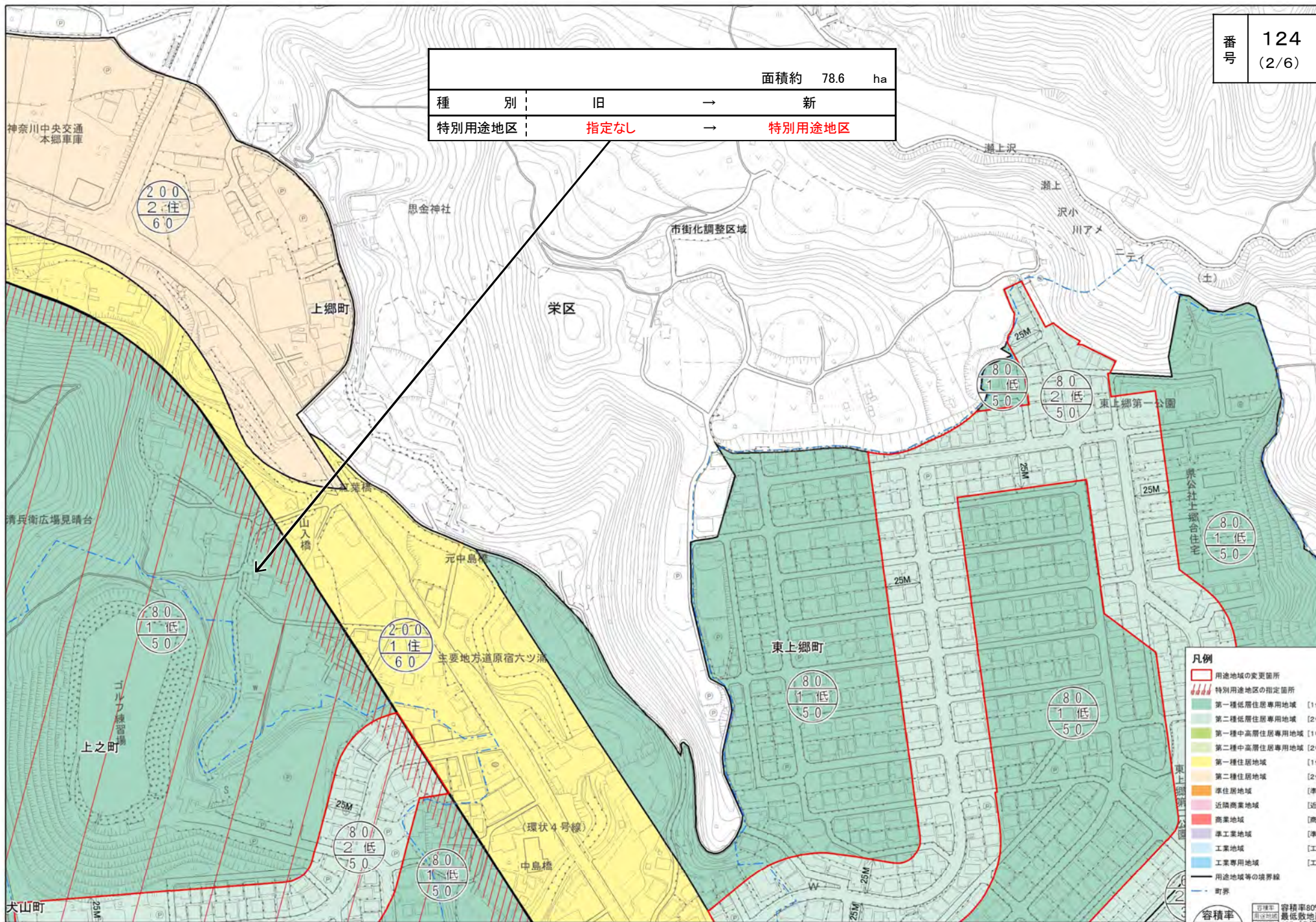
建蔽率

容積率80%で最低敷地面積165m²の場合
※容積率80%、建蔽率50%の場合、外枠が2重の表記は外壁後退ありを示す。





		面積約	78.6	ha
種別	旧	→	新	
特別用途地区	指定なし	→	特別用途地区	



凡例

- 用途地域の変更箇所
- 特別用途地区の指定箇所
- 第一種低層住居専用地域 [1低]
- 第二種低層住居専用地域 [2低]
- 第一種中高層住居専用地域 [1中高]
- 第二種中高層住居専用地域 [2中高]
- 第一種住居地域 [1住]
- 第二種住居地域 [2住]
- 準住居地域 [準住居]
- 近隣商業地域 [近商]
- 商業地域 [商業]
- 準工業地域 [準工]
- 工業地域 [工業]
- 工業専用地域 [工専]
- 用途地域等の境界線
- 町界

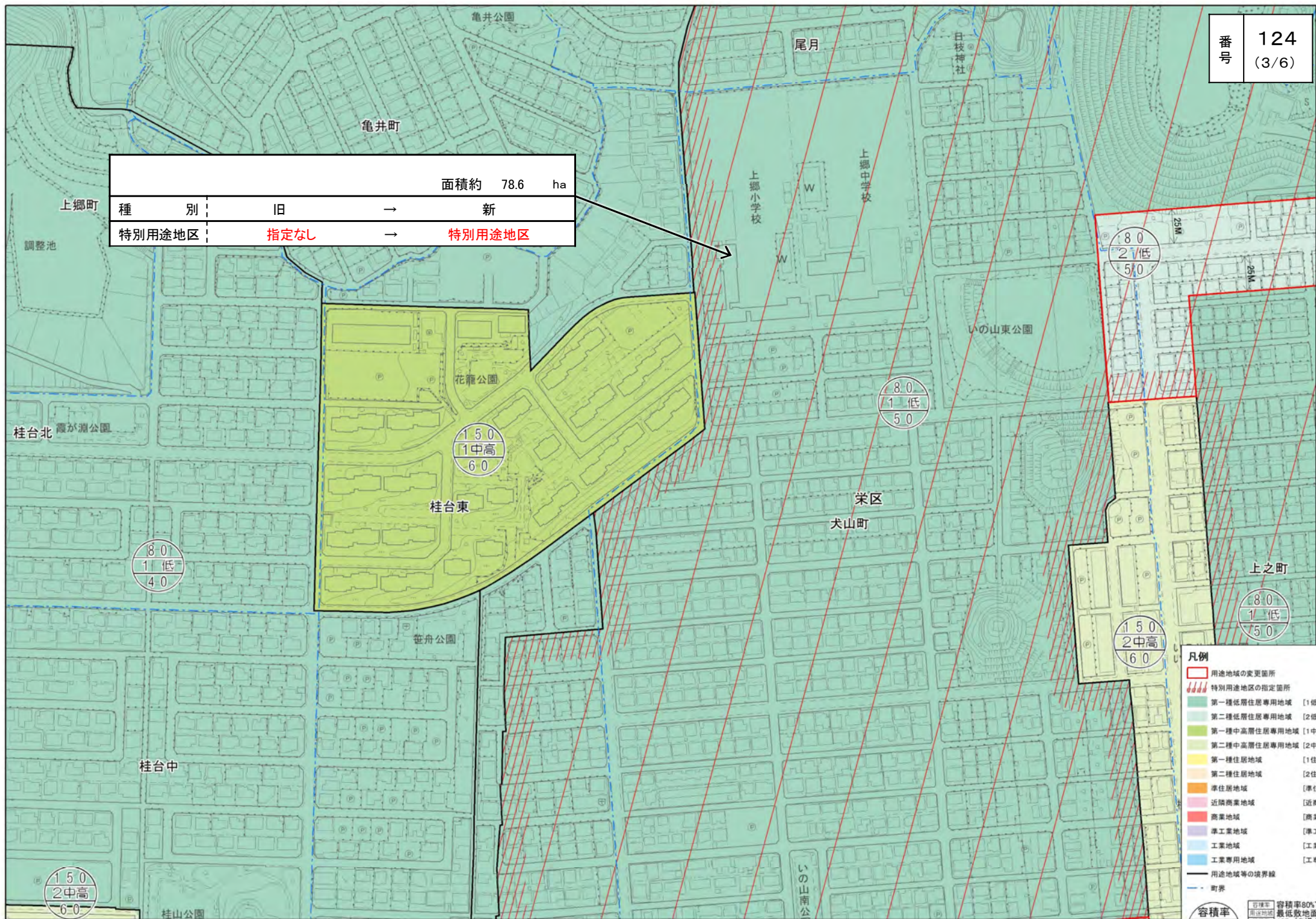
容積率
用途地域

建蔽率

容積率80%で最低敷地面積165m²の場合、外枠が2重の表記は外壁後退ありを示す。



		面積約 78.6 ha	
種 別	旧	→	新
特別用途地区	指定なし	→	特別用途地区



凡例

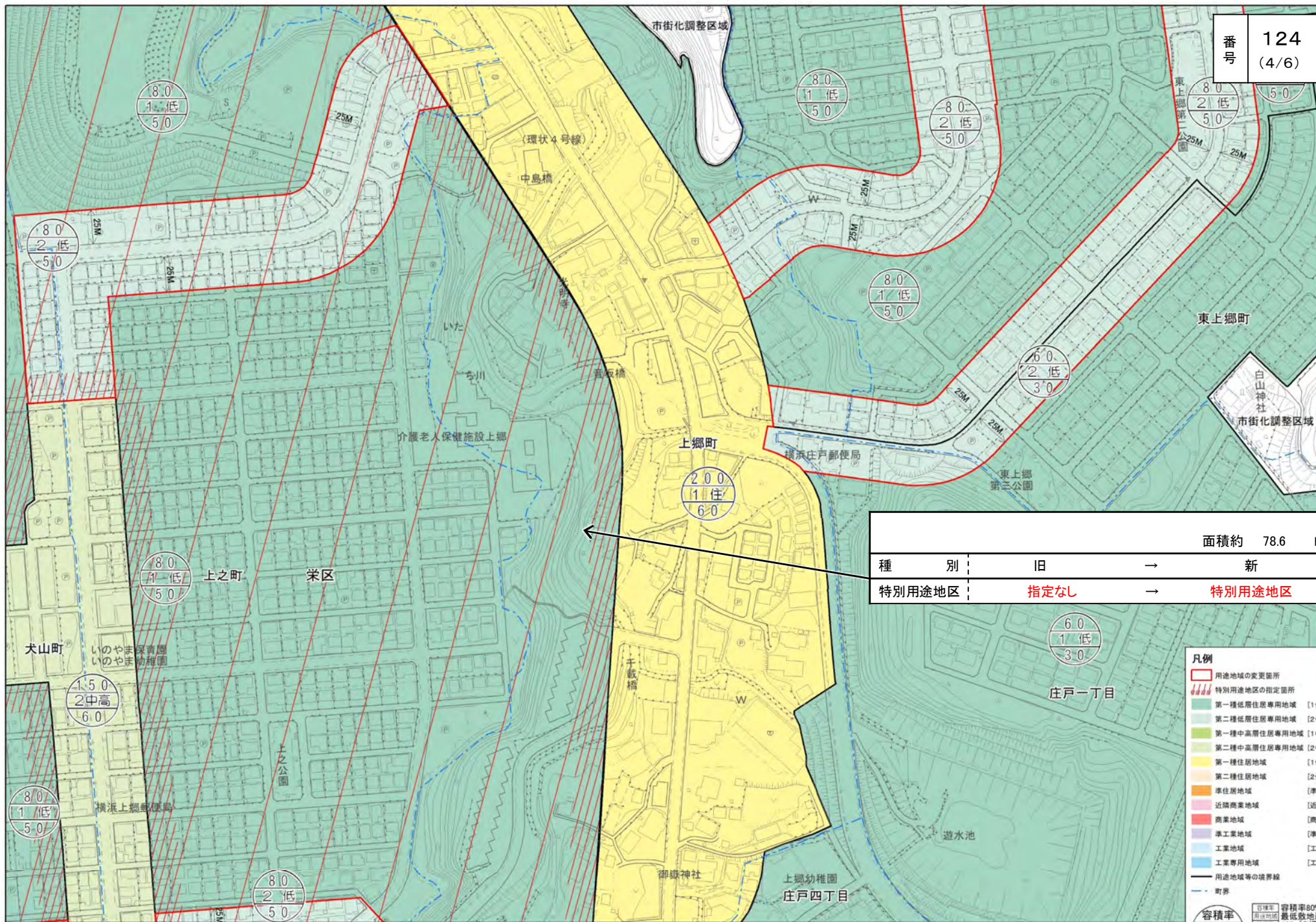
- 用途地域の変更箇所
- 特別用途地区の指定箇所
- 第一種低層住居専用地域 [1低]
- 第二種低層住居専用地域 [2低]
- 第一種中高層住居専用地域 [1中高]
- 第二種中高層住居専用地域 [2中高]
- 第一種住居地域 [1住]
- 第二種住居地域 [2住]
- 準住居地域 [準住居]
- 近隣商業地域 [近商]
- 商業地域 [商業]
- 準工業地域 [準工]
- 工業地域 [工業]
- 工業専用地域 [工専]
- 用途地域等の境界線
- 町界

容積率
用途地域
建蔽率

容積率80%で最低敷地面積165m²の場合
※容積率80%、建蔽率50%の場合、外枠が2重の表記は外壁後退ありを示す。



番号 124
(4/6)



		面積約	78.6	ha
種別	旧	→	新	
特別用途地区	指定なし	→	特別用途地区	

凡例

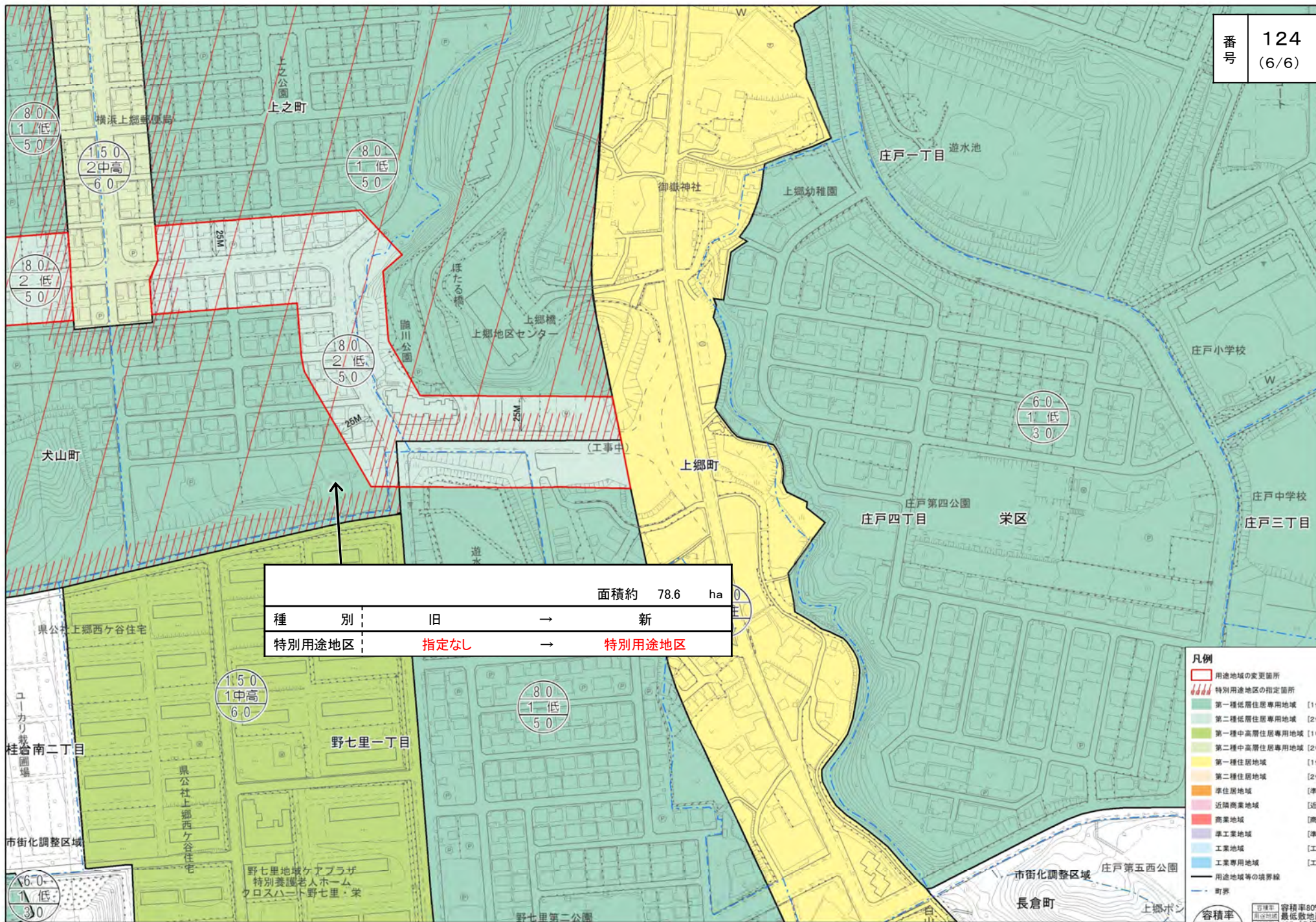
- 用途地域の変更箇所
- 特別用途地区の指定箇所
- 第一種低層住居専用地域 [1低]
- 第二種低層住居専用地域 [2低]
- 第一種中高層住居専用地域 [1中高]
- 第二種中高層住居専用地域 [2中高]
- 第一種住居地域 [1住]
- 第二種住居地域 [2住]
- 準住居地域 [準住居]
- 近隣商業地域 [近商]
- 商業地域 [商業]
- 準工業地域 [準工]
- 工業地域 [工業]
- 工業専用地域 [工業]
- 用途地域等の境界線
- 町界

容積率
用途地域

建蔽率

容積率80%で最低敷地面積165m²の場合
※容積率80%、建蔽率50%の場合、外枠が2重の表記は外壁後退ありを示す。

0 50 100 200 m 1:2,500



面積約 78.6 ha

種別	旧	→	新
特別用途地区	指定なし	→	特別用途地区

凡例

- 用途地区の変更箇所
- 特別用途地区の指定箇所
- 第一種低層住居専用地域 [1低]
- 第二種低層住居専用地域 [2低]
- 第一種中高層住居専用地域 [1中高]
- 第二種中高層住居専用地域 [2中高]
- 第一種住居地域 [1住]
- 第二種住居地域 [2住]
- 準住居地域 [準住居]
- 近隣商業地域 [近商]
- 商業地域 [商業]
- 準工業地域 [準工]
- 工業地域 [工業]
- 工業専用地域 [工業]
- 用途地域等の境界線
- 町界

容積率
用途地区

建蔽率

※容積率80%、建蔽率50%の場合、外枠が2重の表記は外壁後退ありを示す。