


○広告表示面積
= 16.8㎡

○黄色部分のマンセル値
【CMYK】C:0 M:16 Y:100 K:0
【RGB】R:255 G:215 B:0

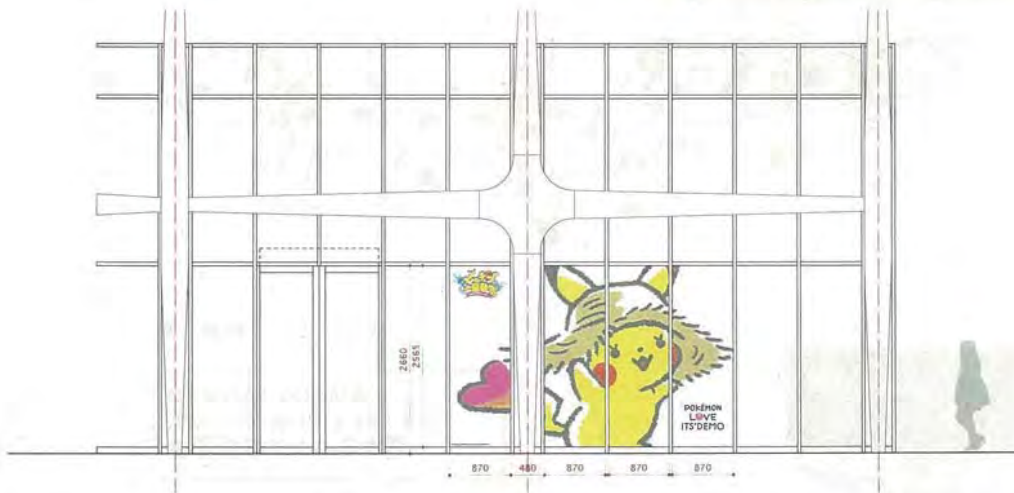


○ラッピング部分面積
5.8㎡

○黄色部分のマンセル値
【CMYK】C:0 M:16 Y:100 K:0
【RGB】R:255 G:215 B:0



イメージ



① 駅舎表面積に対する全てのサインの掲出面積(%)

既存屋外広告物(37.4㎡) + ITS DEMOガラス面(5.8㎡) + 桜木町駅舎屋外ガラス面(12.5㎡) = 55.7㎡
屋外広告物総面積(55.7㎡) ÷ 外壁総面積(1365㎡) = 0.0408058...

4.1%

② ITS DEMOテナント部分に対する
今回のサインの掲出面積(%)

ITS DEMOガラス面ラッピング=5.8㎡
5.8㎡ ÷ ITS DEMOテナント表面積(22.3㎡) = 0.26008...

26%

- A 1.07 m²
- B 1.75 m²
- C 2.38 m²
- D 2.96 m²
- E 2.96 m²
- F 2.38 m²
- G 1.75 m²
- H 1.07 m²

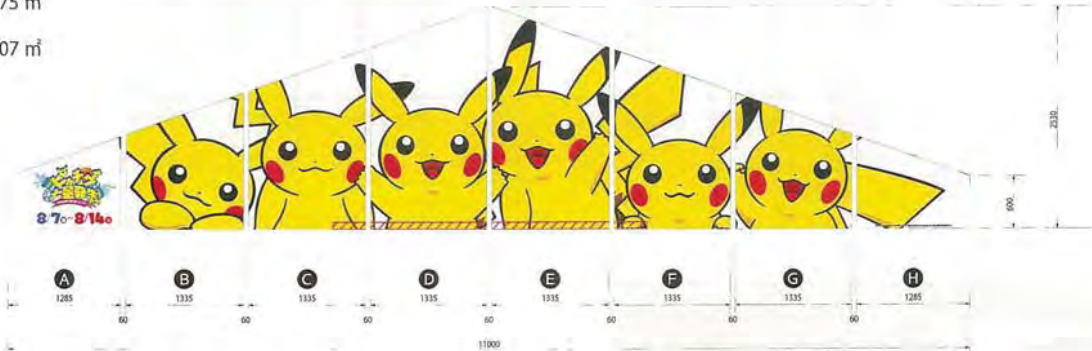
○ラッピング部分面積
12.5m²

○黄色部分のマンセル値
【CMYK】C:0 M:16 Y:100 K:0
【RGB】R:255 G:215 B:0

○A～H計.....16.32 m²



イメージ



※ピカチュウ、ロゴ、日付、権利表記部分以外はガラスを露出させて下さい。

支障箇所

① 駅舎表面積に対する全てのサインの掲出面積(%)

既存屋外広告物(37.4m²) + ITS'DEMOガラス面(5.8m²) + 桜木町駅舎屋外ガラス面(12.5m²) = 55.7m²
 屋外広告物総面積(55.7m²) ÷ 外壁総面積(1365m²) = 0.0408058...

4.1%

② 駅舎屋外ガラス面に対する今回のサインの掲出面積(%)

桜木町駅舎屋外ガラス面ラッピング=12.5m²
 12.5m² ÷ 既存屋外広告物(16.94m²) = 0.7378...


73.8%

No	管轄会 新規 対象/非対象	対象理由	場所	詳細場所	仕様	設置期間 (撤入・撤去含む)		基高 基	大きさ m2	用途地域	広告物上の種別	屋外広告 申請の有無
						日程	日数					
1	○	禁止区域	日本丸	日本丸メモリアルパーク	日本丸 マストフラッグ	2016.8.6~2016.8.14	9日	74	2	商業	広告幕	必要
2	○	禁止区域	日本丸	日本丸メモリアルパーク	日本丸 船首横断幕	2016.8.6~2016.8.14	9日	2	5	商業	壁面看板	必要
3	○	禁止区域	日本丸	日本丸メモリアルパーク	日本丸 船首バルーン H2	2016.8.6~2016.8.14	9日	1	129	商業	広告板	必要
4	○	規格外	日本丸	日本丸メモリアルパーク	バルーンふわふわ H6.5	2016.8.6~2016.8.14	9日	1	156	商業	広告板	必要
5			日本丸	日本丸メモリアルパーク	掲揚ポール フラッグ	2016.8.6~2016.8.14	9日	35	2	商業	広告幕	必要
6			日本丸	日本丸メモリアルパーク	緑地 FRP装飾 H1	2016.8.6~2016.8.14	9日	12	3	商業	広告板	必要



○全体立面図

横断幕面積(148㎡)÷日本丸正面面積(766㎡) = 19.3%



○横断幕面積 下記合計 148㎡

- ~B 1.6m×1.25m/枚×4枚=8㎡
- B~F 1.6m×1.25m/枚×24枚=48㎡
- F~M 1.6m×1.25m/枚×11枚=22㎡
- M~Z 1.6m×1.25m/枚×11枚=22㎡
- Z~J 1.6m×1.25m/枚×8枚=16㎡
- J~ 1.6m×1.25m/枚×16枚=32㎡

○黄色部分のマンセル値

- ピカチュウ黄色 5Y8/13
- ピカチュウ頬赤色 7.5R4/14
- ピカチュウ影 2.5YB/14
- 背景黄色 7.5R8.5/12
- 背景赤色 7.5R4/14

W1600×H1250 計74枚



-B (4枚)



-F (24枚)



-M (11枚)



-Z (11枚)



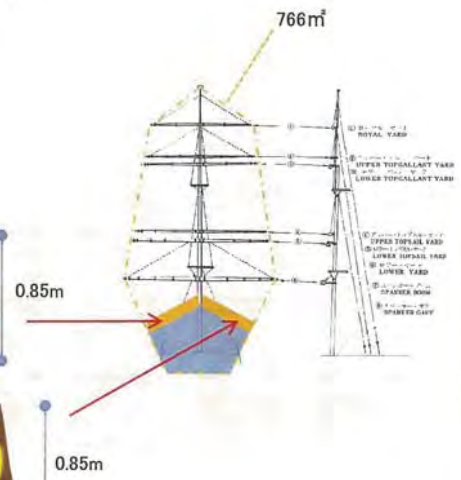
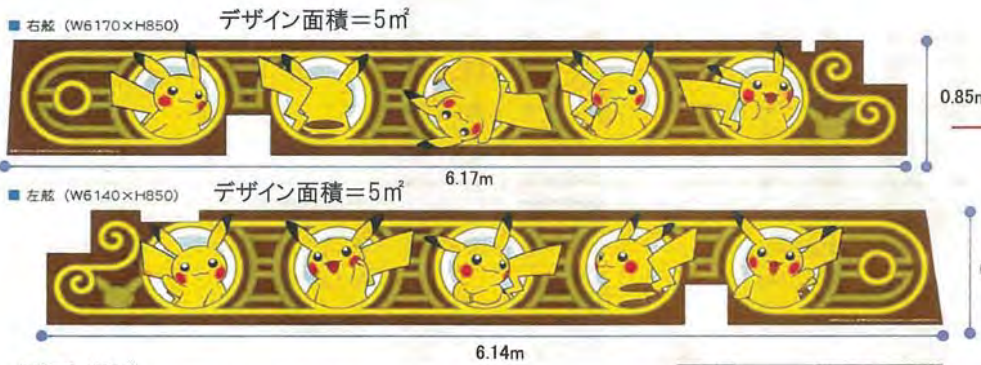
-J (8枚)



(16枚)


○全体立面図及び横断幕

横断幕面積(5m²×2=10m²)÷日本丸正面面積(766m²) = 1.3%



権利表記 (W750)
©2014 Pokémon. ©1995-2014 Nintendo/Creatures Inc./GAME FREAK inc.

- ピカチュウ体 : 5Y8/13
- ピカチュウ体影 : 25Y8/14
- ピカチュウ輪 : 75R4/14
- 背景 黄 : 75Y85/12
- 背景 濃黄 : 5Y7/10
- 背景 濃黄 : 5Y6/8




取り付け場所

○横断幕面積
右舷 5m² 左舷 5m²

○表面積
円柱表面積=128.9㎡
※直径×3.14×高さ

○重量
70kg + ウェイト60kg=130kg

○黄色部分のマンセル値
【CMYK】C:0 M:16 Y:100 K:0
【RGB】R:255 G:215 B:0





Title	ピカチュウバルーン H2000 / ポケモン種	Date	▶ ▶ ▶
Type	提案イメージ	Size	
		Scale	

○表面積
円柱表面積=157.5㎡
※直径×3.14×高さ

○重量
270kg +ウエイト80kg=350kg

○黄色部分のマンセル値
【CMYK】C:0 M:16 Y:100 K:0
【RGB】R:255 G:215 B:0



Title	ピカチュウフワフワφ4500 (バルーン) / ポケモン様	Date	2014/4/30 ▶ 2014/5/8 ▶ ▶
Type	提案イメージ	Size	W:5900mm D:5200mm H:8500mm
		Scale	

○全体平面図(ボール位置 35箇所)

