

参加方法

本人確認で横浜市内居住者であることが確認できた後、レシ活VALUEに参加することができるようになります。
以下の手順に沿って参加しましょう。飲食店の利用および、ガソリン・軽油・灯油の購入は対象外となりますのでご了承ください。

- 1 レシ活VALUEアイコンをタップ
- 2 送信方法に応じたアイコンをタップ
- 3 レシートを送信しアンケート回答
- 4 およそ2週間後にポイント還元



レシ活VALUEのアイコンをタップしてください。



2種類の送信方法があるため、該当するアイコンをタップしてください。



「店舗名」「住所または電話番号」「購入日時」「合計金額」が写るよう撮影してください。

およそ2週間後



内容を審査したのち、利用金額の最大20%を還元。個人口座への出金も可能(手数料あり)。

レシ活へのご参加にあたって

〈重要事項説明〉

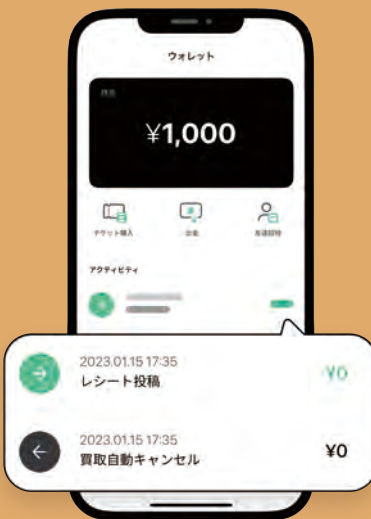
- 1 拾得したレシート、転売により取得したレシート、他人より譲り受けたレシートを投稿した場合は、詐欺罪(刑法246条)に問われる場合があります。
 - 2 自分が支出したのではないレシートを取得する行為は、窃盗罪(刑法235条)・占有離脱物横領罪(刑法254条)に問われる場合があります。
 - 3 上記犯罪に問われる場合のある行為のほか、不正行為(同一レシートの同一人又は複数人による重複投稿、複数回参加すること、改ざんしたレシートの投稿等)が確認された場合は、アカウントを停止する場合があります。
 - 4 複数のアカウントで参加された場合、一つのアカウントを除く、他のアカウントでは参加できません。
 - 5 実施期間外のレシートではレシ活VALUEには参加できません。
 - 6 横浜市のホームページや、レシ活VALUE特設サイトで最新のキャンペーン情報を確認してください。
- 以上を、ご確認のうえ、ご参加ください。

レシ活VALUE

送信済みレシート画像を見返す手順

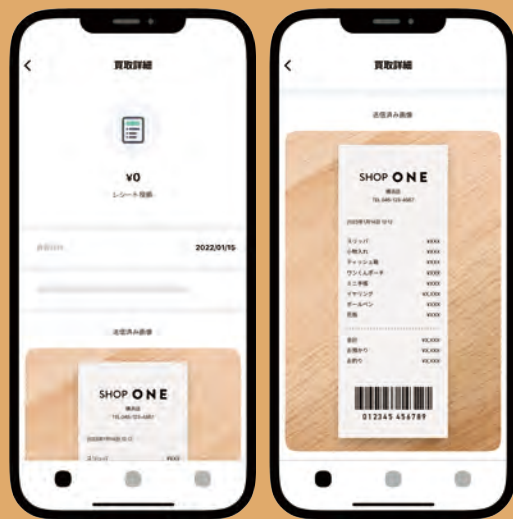
参加時に送信したレシートやスクリーンショットを後から見返すことができます。投稿に成功していても送信済み画像が確認できない場合はお問い合わせください。

- 1 ウォレット画面の、参加履歴またはキャンセル履歴をタップ



アプリのウォレット画面に遷移し、該当の参加履歴またはキャンセル履歴をタップしてください。

- 2 送信済み画像を確認できる



参加履歴の詳細に遷移し、画面下部で送信済み画像を確認することができます。

横浜市レシ活コールセンター

050-1807-1510 (自動応答ダイヤル) 24時間受付

050-8888-0668 2022年12月19日(月)～2023年3月22日(水) 9:00～17:00 (土日祝除く)
※ 2022年12月19日(月)～2023年1月15日(日)のみ土日祝も受け付けています

お問合せの際は、再度、電話番号をご確認いただき、正確な番号でお掛けいただきますようお願いいたします。

support@wed.company

レシ活サポート協力店について

スマートフォンに不慣れな方の、アプリのダウンロード・登録、レシートの登録をサポートします。レシ活サポート協力店は、横浜市レシ活VALUEのホームページにて公開しています。



横浜市レシ活VALUEホームページ
<https://www.city.yokohama.lg.jp/business/kigyoshien/syogyo/value0101/resnikatsu-value02.html>



レシ活VALUE特設サイト
最新のキャンペーン情報はこちらからご確認ください。

横浜市でのお買い物が最大**20%**オトクに!

※ 飲食店の利用およびガソリン等の購入は対象外です

レシ活VALUE

横浜市民
限定



レシ活

VALUE

実施期間 2023年1月1日(日・祝)～予算上限に達するまで

はじめる前のステップ

レシ活VALUEには横浜市内在住者のみ参加できます。初めてアプリ版のレシ活VALUEに参加する場合は本人確認が必要です。これまでのレシ活VALUEアプリ版に参加されていた方は本人確認の手順は不要です。

1 まずはスマートフォンアプリ「ONE」をインストール



※ AppleとAppleロゴ、App StoreはApple Inc.の商標です。
※ Google PlayおよびGoogle PlayロゴはGoogle LLCの商標です。

2 アプリの指示に従い以下の情報を登録




- 電話番号
- 性別
- 生年月日
- 郵便番号

3 指定バナーをタップし本人確認の登録



4 バナーのタップ後の指示に従い本人確認書類を提出



5 確認完了後にレシ活VALUEのアイコンがアプリに表示されたら準備完了

- 本人確認書類の申請から、**3日間**で本人確認が完了いたします。
- ・完了までの時間は申請状況によって異なります。1週間ほど時間がかかる場合があります。
 - ・確認完了後、不承認となった場合、通知や連絡などはございません。



バナーが表示されない場合

本人確認をするための指定バナーがアプリに出現しない場合は、お手数ですが、以下の方法で本人確認をしてください。

1 右上の人アイコンをタップ



2 「ONE ヘルプ」をタップ



3 レシ活VALUEの本人確認の記事を検索し本人確認の手続きを進める



参加ルール

レシ活VALUEには、対象店舗や還元・投稿上限数、還元対象外やキャンセル対象などの参加ルールが設けられています。詳細をご確認の上、ご参加ください。

対象店舗

横浜市内の店舗のうち、店名・住所（または市外局番045を含む電話番号）・日付が印字されたレシートを発行している店舗（飲食店・ガソリン等の購入を除く）

※ 手書きの領収書は不可

還元対象外・キャンセル対象

- 1 横浜市内の事業者から購入したことが不明なレシート・領収書等（通販サイトやクレジットカード利用明細）
- 2 店名・金額・日付・住所（もしくは市外局番045を含む電話番号）のいずれかが手書きの領収書
- 3 出資の支払い、借入債務の支払いに係る支払証明書、振込証明書等（保険料等を含む）
- 4 国や地方公共団体への支払いに係る、領収書、納付書、納税証明書等（公営ギャンブル、水道料金等を含む）
- 5 保険診療の治療費、処方箋に基づく医療用薬品、介護保険サービス等を含むレシート・領収書
- 6 有価証券、金券、商品券（ビール券、清酒券、おこめ券、図書券、店舗が独自に発行する商品券等）、切手、はがき、印紙、プリペイドカード、旅行券、乗車券等の換金性高いものの購入履歴を含むレシート・領収書
- 7 飲食店の利用履歴を含むレシート・領収書
- 8 たばこの購入履歴を含むレシート・領収書
- 9 ガソリン・軽油・灯油の購入履歴を含むレシート・領収書
- 10 現金（外貨証券含む）との換金、金融機関へ預け入れに係る、取引証明書等

1日あたりの還元上限

400円（利用金額2,000円）

1日あたりの投稿上限

1枚

期間中の累計還元上限

12,000円

よくある質問

Q1 アクティビティに「レシート投稿 ¥0」と表示されていますが問題なく参加できているのでしょうか？

レシート投稿後のアクティビティ画面には必ず「レシート投稿 ¥0」と表示されます。投稿後およそ2週間での還元のため、すぐには還元されないためです。ここでのアクティビティは参加したことのみを示しています。ただし、参加後履歴の上にキャンセル履歴が表示されている場合は還元されませんのでご了承ください。
※ 還元後も「レシート投稿 ¥0」の表示は残ります。



Q2 本人確認用のバナーが出ません

トップページ右上の「A」をタップした後「ONE ヘルプ」をご選択ください。ヘルプ内の『「レシ活VALUE」本人確認について』という記事に遷移し、本人確認の手続きにお進みください。

Q3 本人確認はいつ完了しますか？

3日間で本人確認が完了いたします。ただし、完了までの時間は申請状況によって異なります。1週間ほど時間がかかる場合があります。



レシ活VALUEに関するよくある質問

その他よくある質問に関しては、左のQRコードからヘルプページをご確認ください。

還元スケジュール

以下からご自身が参加された日付をお探しいただくと、ポイントがいつ頃還元されるかを確認することができます。例えば、1月10日に投稿したレシートは1月23日から1月30日までの期間に還元されます。

※ 参加期間は参考です。実施状況はホームページをご確認ください。

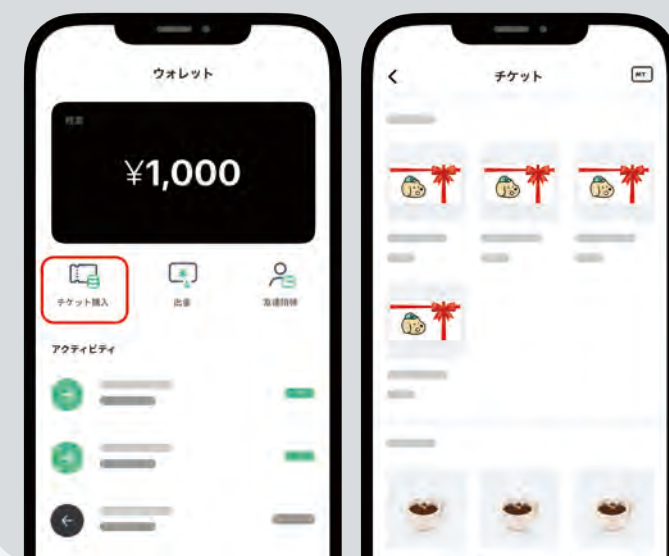
参加期間	還元期間
2023年01月01日（日）～ 01月08日（日）	2023年01月16日（月）～ 01月23日（月）
2023年01月09日（月）～ 01月15日（日）	2023年01月23日（月）～ 01月30日（月）
2023年01月16日（月）～ 01月22日（日）	2023年01月30日（月）～ 02月06日（月）
2023年01月23日（月）～ 01月29日（日）	2023年02月06日（月）～ 02月13日（月）
2023年01月30日（月）～ 02月05日（日）	2023年02月13日（月）～ 02月20日（月）
2023年02月06日（月）～ 02月12日（日）	2023年02月20日（月）～ 02月27日（月）
2023年02月13日（月）～ 02月19日（日）	2023年02月27日（月）～ 03月06日（月）
2023年02月20日（月）～ 02月26日（日）	2023年03月06日（月）～ 03月13日（月）
2023年02月27日（月）～ 02月28日（火）	2023年03月13日（月）～ 03月14日（火）

ポイントの利用方法

貯めたポイントは、電子クーポンの購入と銀行口座への出金の2種類での利用方法があります。

電子クーポンの購入

ウォレットのチケット購入ボタンからメニューが確認できます。ご希望のクーポンの選択、購入をしましょう。（料金には購入手数料が含まれます）



出金

ウォレットの出金ボタンから振込先口座を登録いただき、ご希望の金額を入力してください。初回出金の際は本人確認が必要です。（「レシ活VALUE」では事前に本人確認しているため省略されます）振込手数料が280円かかります。（出金は1週間ほどかかります）

