

令和元年度

**横浜市救急医療センター
事業報告**

一般社団法人 横浜市医師会

令和元年度・事業報告

I.年間データ

1.横浜市夜間急病センター 1 ~ 23

2.救急相談センター 25 ~ 37

II.収支報告（決算資料） 39 ~ 40

III.事業報告 42 ~ 47

1. 年間データ

1. 横浜市夜間急病センター統計

(1) 令和元年度月別診療科目別患者数	2
(2) 令和元年度診療科目別曜日別患者数	3
(3) 令和元年度月別疾病別患者数	4
(4) 年度別1日当たり患者数	5
(5) 年度別診療科目別患者数	6
(6) 年度別時間帯別患者数	7
(7) 年度別来所手段別患者数	8
(8) 年度別年令別患者数	9
(9) 年度別行政区別患者数	11
(10) 年度別行政区別人口1万人対患者数	12
(11) 年度別救急程度別患者数	13
(12) 年度別疾病別患者数	14
(13) 年度別疾病別転送患者数	16
(14) 年度別病院別転送患者数	18
(15) 年度別処方箋枚数及び調剤数	19
(16) 年度別臨床検査実績	20
(17) 年度別放射線撮影実績	21
(18) 年度別年末年始取扱状況	22

(1) 令和元年度月別診療科目別時間帯別患者数

(※転送患者数は再掲)

科目 \ 月		月					
		4月	5月	6月	7月	8月	9月
内科		542	616	345	449	522	390
	転送	6	12	9	6	15	8
小児科		588	591	495	671	536	494
	転送	10	16	13	17	13	8
眼科		269	302	274	318	323	267
	転送	2	1	1	1		1
耳鼻咽喉科		527	750	500	561	584	510
	転送	4	4	9	2	2	2
その他		73	137	91	91	114	126
	転送		3	1	1	2	1
合計		1,999	2,396	1,705	2,090	2,079	1,787
	転送	22	36	33	27	32	20
1日平均		66.6	77.3	56.8	67.4	67.1	59.6

科目 \ 月		月						合計
		10月	11月	12月	1月	2月	3月	
内科		490	534	1,112	1,248	638	320	7,206
	転送	16	5	16	20	11	10	134
小児科		482	498	818	703	412	172	6,460
	転送	8	8	10	6	6	4	119
眼科		234	239	259	234	171	165	3,055
	転送	1	1	2	1	1	1	13
耳鼻咽喉科		475	497	590	523	384	323	6,224
	転送	4	7	5	5	3	2	49
その他		76	81	85	71	61	42	1,048
	転送	1	4	2	1	2	1	19
合計		1,757	1,849	2,864	2,779	1,666	1,022	23,993
	転送	30	25	35	33	23	18	334
1日平均		56.7	61.6	95.5	89.6	59.5	33.0	65.7

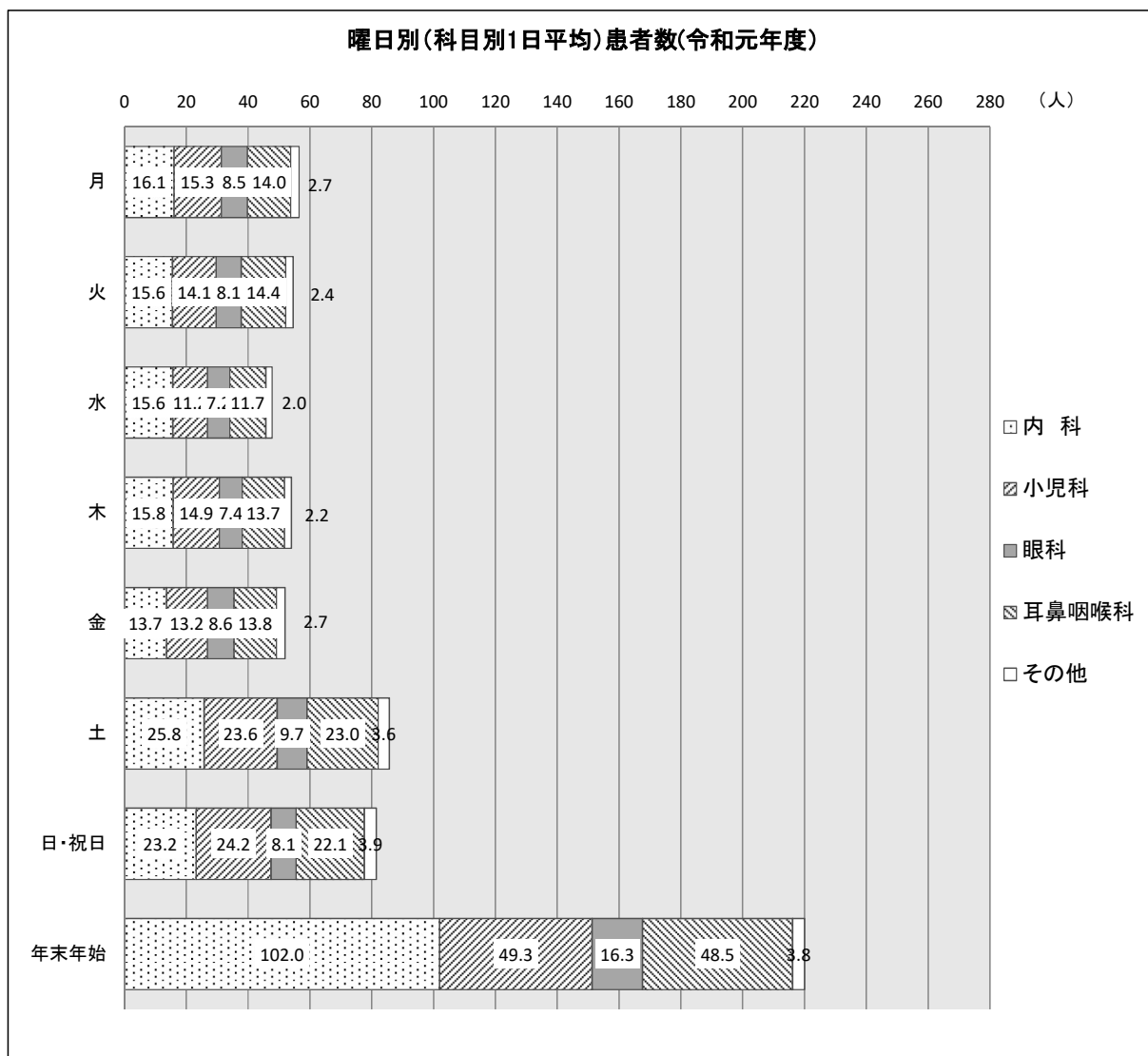
前年度比

	本年度	前年度	差引	対前年度比率	対前々年度比率
患者総数	23,993	26,144	-2,151	-8.2%	-9.3%
1日平均患者数	65.7	71.6	-5.9		
転送患者数	334	370	-36	-9.7%	-2.9%

(2) 令和元年度曜日別診療科目別患者数

(※転送患者数は再掲)

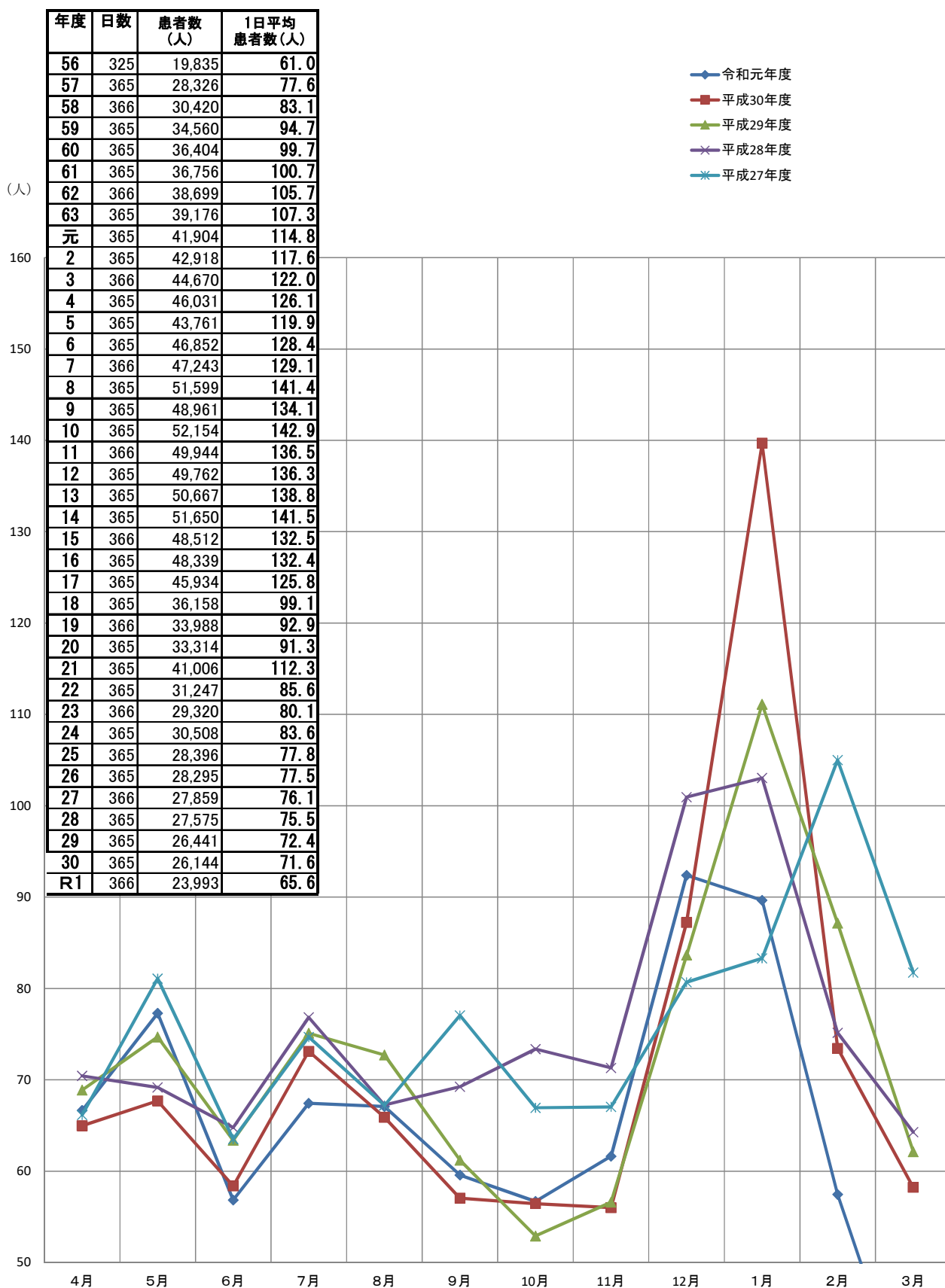
科目\曜日	月	火	水	木	金	平日計	土	日・祝日	年末年始	合計
日数	42日	49日	50日	50日	49日	240日	50日	70日	6日	366日
内科	675	764	782	789	669	3,679	1,290	1,625	612	7,206
転送	16	23	14	18	15	86	20	23	5	134
小児科	642	693	562	747	646	3,290	1,179	1,695	296	6,460
転送	13	5	14	16	10	58	21	36	4	119
眼科	355	395	359	372	422	1,903	485	569	98	3,055
転送	4		3	1	2	10	1	2		13
耳鼻咽喉科	588	706	586	683	675	3,238	1,150	1,545	291	6,224
転送	2	4	4	4	7	21	13	13	2	49
その他	113	118	101	109	133	574	181	270	23	1,048
転送	3	4	1	3	3	14	3	2		19
合計	2,373	2,676	2,390	2,700	2,545	12,684	4,285	5,704	1,320	23,993
転送	38	36	36	42	37	189	58	76	11	334
割合	9.9%	11.2%	10.0%	11.3%	10.6%	52.9%	17.9%	23.8%	5.5%	100.0%
1日平均	56.5	54.6	47.8	54.0	51.9	52.9	85.7	81.5	220.0	65.6
転送	0.9	0.7	0.7	0.8	0.8	0.8	1.2	1.1	1.8	0.9



(3) 令和元年度月別疾病別患者数

月 分類疾患	4月	5月	6月	7月	8月	9月	10月	11月	12月	1月	2月	3月	計	割合
呼吸器疾患	616	714	472	694	600	537	596	649	1,436	1,419	665	245	8,643	36.0
かぜ症候群	449	561	343	573	451	383	415	442	737	613	467	169	5,603	23.4
扁桃炎	29	48	34	32	37	45	26	39	45	105	39	17	496	2.1
気管支炎・肺炎	55	48	46	41	58	46	64	58	64	64	50	18	612	2.6
喘息	35	27	44	34	41	48	41	30	37	16	18	17	388	1.6
その他	7	1	1	4	7	1	13	8	6	8	3	6	65	0.3
インフルエンザ	41	29	4	10	6	14	37	72	547	613	88	18	1,479	6.2
消化器疾患	387	339	249	231	265	223	237	268	393	403	299	171	3,465	14.4
下痢症	326	260	198	172	186	154	161	216	315	311	239	135	2,673	11.1
急性腹症	13	24	12	10	27	18	21	7	16	44	16	10	218	0.9
その他	48	55	39	49	52	51	55	45	62	48	44	26	574	2.4
循環器疾患	12	15	18	14	23	7	19	19	11	26	15	7	186	0.8
脳血管障害	2	3	1	2	3	1	5	2	4	5	5	1	34	0.1
代謝障害		2			5	1				1		1	10	0.0
けいれん	5	2	3	8	3	3	2	1	3	2	2	2	36	0.2
中毒	3	3	1	7	2	6	3	2	2	4	1	3	37	0.2
小児伝染病	17	20	31	61	37	21	22	11	19	10	12	14	275	1.1
新生児・未熟児の疾患		1	3	4	1	3	2	1		3			18	0.1
その他	88	108	62	99	119	82	86	79	62	78	51	48	962	4.0
小計	1,130	1,207	840	1,120	1,058	884	972	1,032	1,930	1,951	1,050	492	13,666	57.0
耳鼻咽喉科疾患	527	750	500	561	584	510	475	497	590	523	384	323	6,224	25.9
耳疾患	259	383	236	260	316	254	241	229	292	212	181	126	2,989	12.5
鼻・副鼻腔疾患	108	127	104	90	88	80	72	101	115	120	85	78	1,168	4.9
口腔疾患	15	24	16	10	19	20	14	11	14	15	14	7	179	0.7
咽頭疾患	115	163	116	168	134	135	123	139	138	150	83	94	1,558	6.5
喉頭疾患	14	28	9	20	11	8	11	6	18	17	13	8	163	0.7
気管・食道疾患	2	3	2	4	1	1		2	4	2	1	2	24	0.1
その他	14	22	17	9	15	12	14	9	9	7	7	8	143	0.6
眼科疾患	269	302	274	318	323	267	234	239	259	234	171	165	3,055	12.7
炎症	145	158	137	178	194	128	106	100	132	107	72	71	1,528	6.4
異物	41	49	33	41	40	48	48	46	44	51	29	36	506	2.1
外傷	39	51	55	60	56	55	47	59	43	43	31	34	573	2.4
出血	16	8	19	11	16	16	8	10	19	15	20	12	170	0.7
その他	28	36	30	28	17	20	25	24	21	18	19	12	278	1.2
その他の疾患	73	137	91	91	114	126	76	81	85	71	61	42	1,048	4.4
外科・整形外科	3	10	6	7	6	7	7	9	8	4	2	3	72	0.3
皮膚科	54	79	57	59	78	65	32	48	51	45	37	18	623	2.6
泌尿器科	10	37	20	18	23	42	29	14	23	14	13	17	260	1.1
産婦人科					1	1	2	2		1	3	1	11	0.0
精神科	5	9	6	5	3	7	4	3	1	3	2	2	50	0.2
歯科					1			1	2	1	2		7	0.0
その他	1	2	2	2	2	4	2	4		3	2	1	25	0.1
合計	1,999	2,396	1,705	2,090	2,079	1,787	1,757	1,849	2,864	2,779	1,666	1,022	23,993	100%

(4) 年度別 1日当たり患者数



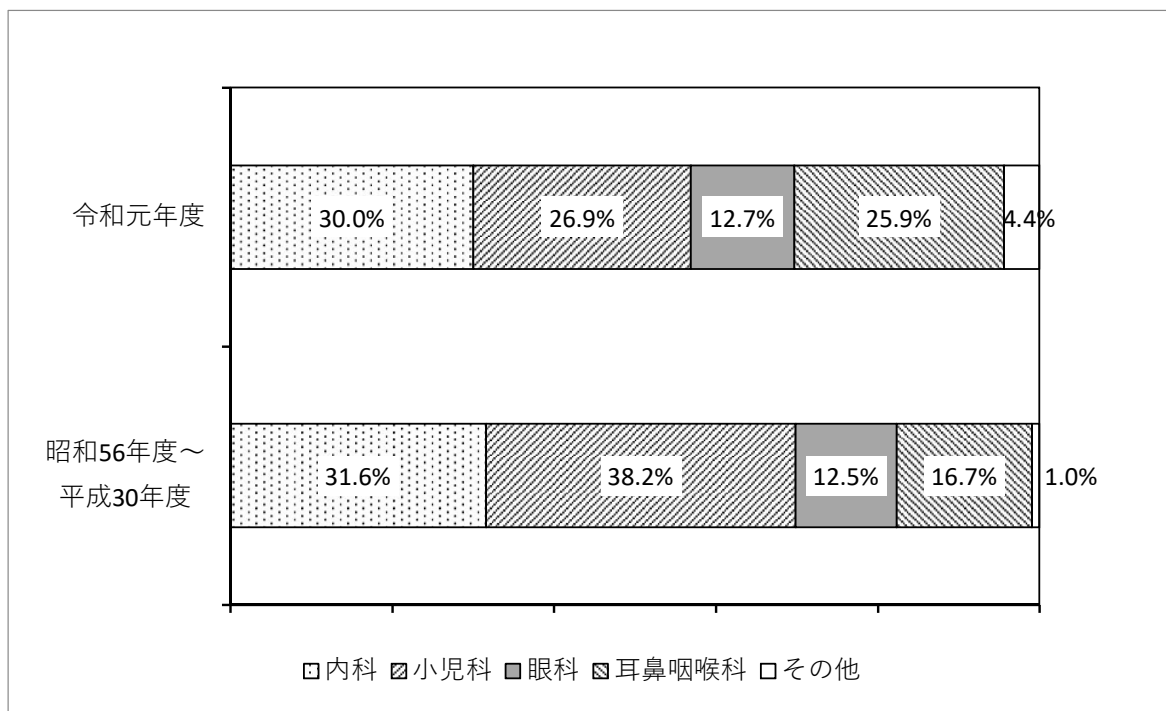
(5)年度別診療科目別患者数

科目	H27		H28		H29		H30		R1	
		%		%		%		%		%
内科	8,183	29.4	8,281	30.0	7,848	29.7	8,426	32.2	7,206	30.0
小児科	7,397	26.6	7,916	28.7	7,378	27.9	6,983	26.7	6,460	26.9
眼科	3,674	13.2	3,435	12.5	3,503	13.2	3,235	12.4	3,055	12.7
耳鼻咽喉科	7,067	25.4	6,574	23.8	6,495	24.6	6,343	24.3	6,224	25.9
その他	1,538	5.5	1,369	5.0	1,217	4.6	1,157	4.4	1,048	4.4
合計	27,859	100.0	27,575	100.0	26,441	100.0	26,144	100.0	23,993	100.0
1日平均	76.1		75.5		72.4		71.6		65.6	
診療日数	366日		365日		365日		365日		366日	

科目	S56~R1	
		%
内科	474,111	31.6
小児科	573,440	38.2
眼科	187,223	12.5
耳鼻咽喉科	249,989	16.7
その他	14,558	1.0
合計	1,499,321	100.0
1日平均	114.4	
診療日数	13,109日	

【診療時間の説明】

- ・ H17年度までは深夜帯を含む
- ・ H18年4月より深夜帯の廃止
- ・ H18年4月～6月まで20時-24時にて診療
- ・ H18年7月より内科、小児科を18時より診療
- ・ H22年4月より全科を20時-24時にて診療



(6)年度別時間帯別患者数

年度 時間帯	H27		H28		H29		H30		R1	
		%		%		%		%		%
準夜 20~24時	27,859	100.0	27,575	100.0	26,441	100.0	26,144	100.0	23,993	100.0
深夜 0~6時										
合計	27,859	100.0	27,575	100.0	26,441	100.0	26,144	100.0	23,993	100.0

年度 時間帯	S56~R1	
		%
準夜 18~24時	1,243,792	83.0
深夜 0~6時	255,529	17.0
合計	1,499,321	100.0

【診療時間の説明】

- ・H17年度までは深夜帯を含む
- ・H18年4月より深夜帯の廃止
- ・H18年4月~6月まで20時-24時にて診療
- ・H18年7月より内科、小児科を18時より診療
- ・H22年4月より全科を20時-24時にて診療

令和元年度 時間帯別・救急度別・科目別患者数

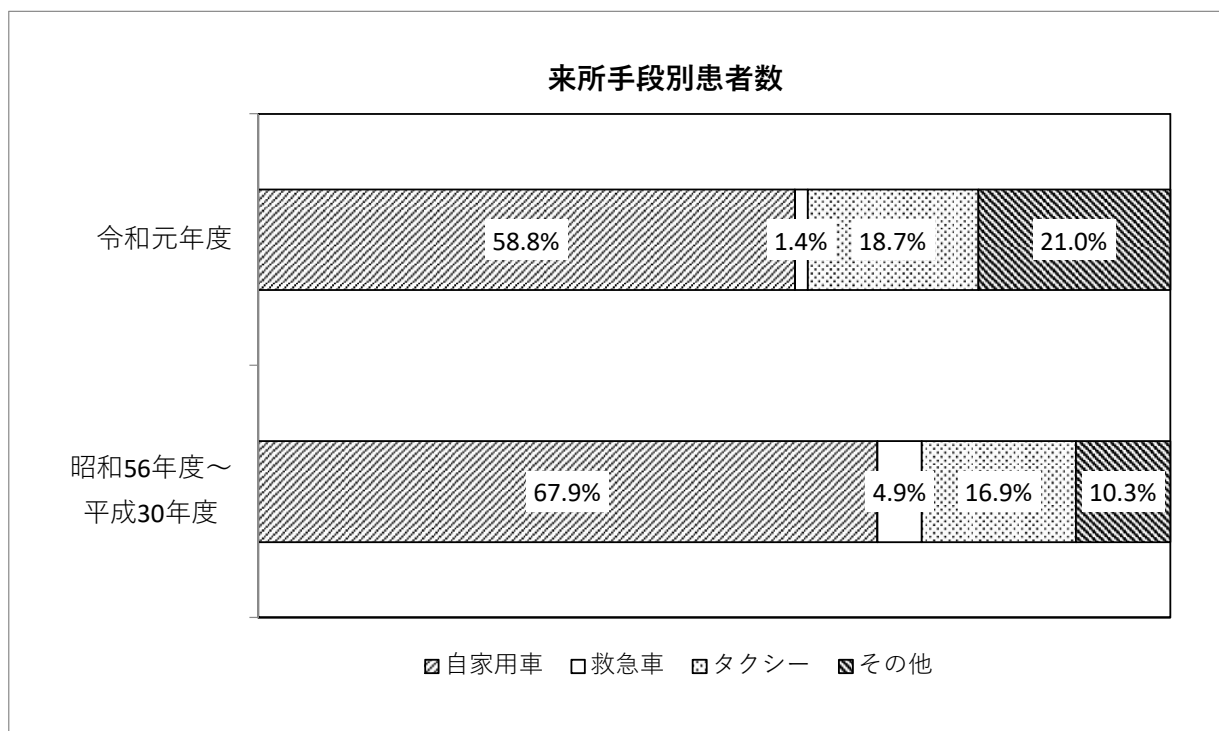
(※転送患者数は再掲)

時間帯	救急度	内科		小児科		眼科		耳鼻科		その他		合計		合計	比率
		患者数	内転送	患者数	内転送	患者数	内転送	患者数	内転送	患者数	内転送	患者数	内転送		
20時~21時	救急	185	29	144	34	134	3	434	7	29	3	926	76	11,160	46.5
	普通	3,055	19	2,745	16	842	0	2,201	10	365	4	9,208	49		
	不急	204	1	291	0	287	0	211	0	33	0	1,026	1		
21時~22時	救急	111	17	63	16	95	4	254	5	26	3	549	45	5,775	24.1
	普通	1,438	14	1,281	14	569	0	1,140	5	240	3	4,668	36		
	不急	119	0	116	0	195	0	111	1	17	0	558	1		
22時~23時	救急	71	22	69	18	68	2	198	5	12	2	418	49	4,174	17.4
	普通	1,089	8	910	11	390	0	837	6	173	0	3,399	25		
	不急	77	0	75	0	124	0	73	0	8	0	357	0		
23時~24時	救急	56	13	41	7	32	4	141	4	16	3	286	31	2,884	12.0
	普通	746	11	669	3	248	0	580	6	115	1	2,358	21		
	不急	55	0	56	0	71	0	44	0	14	0	240	0		
24時以降	救急	0	0	0	0	0	0	0	0	0	0	0	0	0	0.0
	普通	0	0	0	0	0	0	0	0	0	0	0	0		
	不急	0	0	0	0	0	0	0	0	0	0	0	0		
小計	救急	423	81	317	75	329	13	1,027	21	83	11	2,179	201	23,993	100.0
	普通	6,328	52	5,605	44	2,049	0	4,758	27	893	8	19,633	131		
	不急	455	1	538	0	677	0	439	1	72	0	2,181	2		
合計		7,206	134	6,460	119	3,055	13	6,224	49	1,048	19	23,993	334		
(比率)		30.0%	40.1%	26.9%	35.6%	12.7%	3.9%	25.9%	14.7%	4.4%	5.7%	100.0%	100.0%		

(7)年度別来所手段別患者数

手段	H27		H28		H29		H30		R1	
	患者数	%	患者数	%	患者数	%	患者数	%	患者数	%
自家用車	16,629	59.7	16,389	59.4	15,397	58.2	15,317	58.6	14,113	58.8
救急車	340	1.2	359	1.3	309	1.2	266	1.0	338	1.4
タクシー	5,255	18.9	5,418	19.6	5,006	18.9	5,117	19.6	4,497	18.7
その他	5,635	20.2	5,409	19.6	5,729	21.7	5,441	20.8	5,045	21.0
合計	27,859	100.0	27,575	100.0	26,441	100.0	26,141	100.0	23,993	100.0

手段	S56-R1	
	患者数	%
自家用車	1,017,716	67.9
救急車	73,550	4.9
タクシー	253,686	16.9
その他	154,366	10.3
合計	1,499,318	100.0



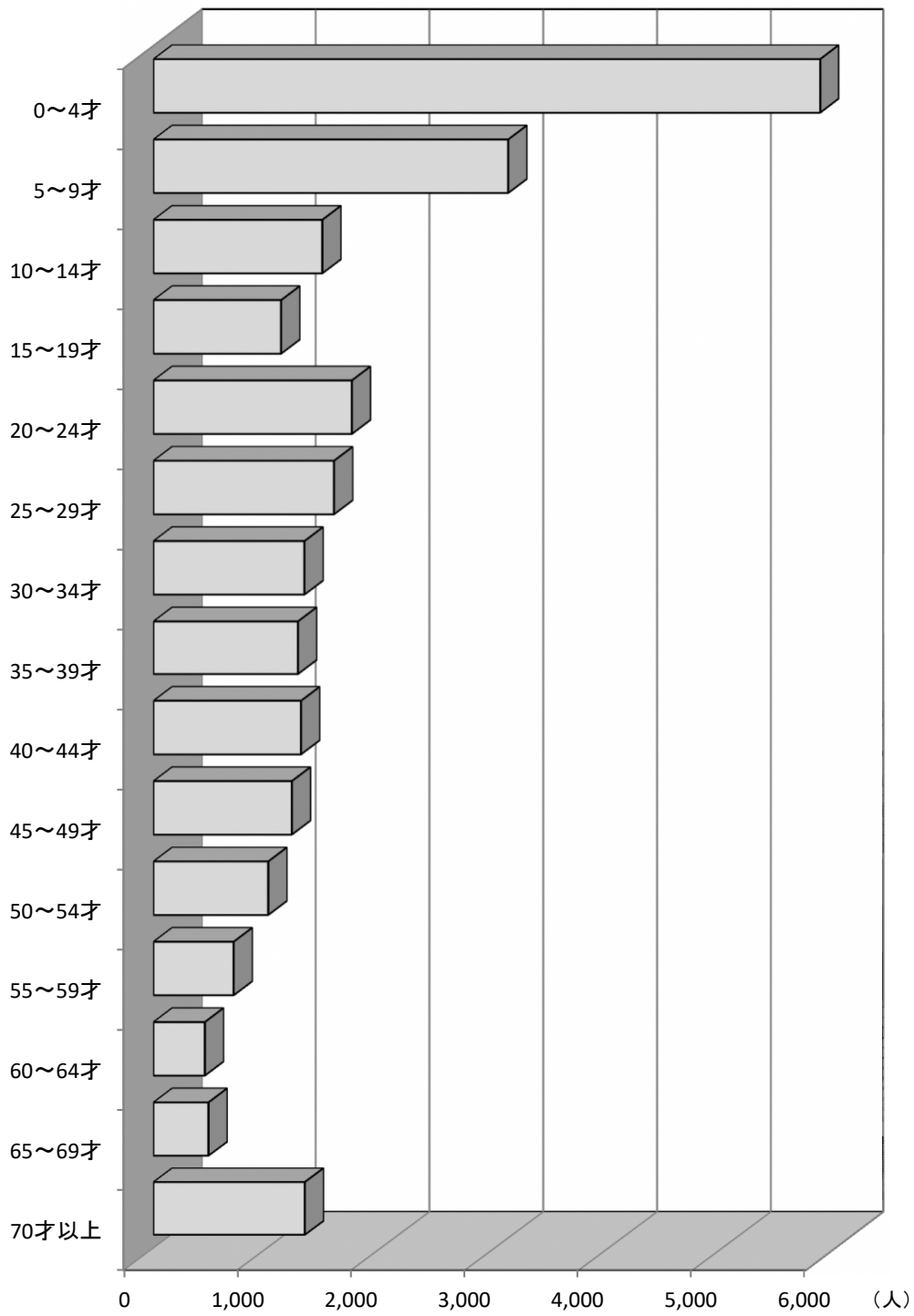
(8)年度別年令別患者数

年度 年令区分	H27		H28		H29		H30		R1	
		%		%		%		%		%
0～4才	7,255	26.0	7,576	27.5	6,892	26.1	6,292	24.1	5,864	24.4
5～9才	3,650	13.1	3,603	13.1	3,394	12.8	3,409	13.0	3,116	13.0
10～14才	1,548	5.6	1,537	5.6	1,521	5.8	1,546	5.9	1,483	6.2
15～19才	1,232	4.4	1,363	4.9	1,264	4.8	1,316	5.0	1,121	4.7
20～24才	1,756	6.3	1,813	6.6	1,786	6.8	1,888	7.2	1,742	7.3
25～29才	1,864	6.7	1,760	6.4	1,623	6.1	1,704	6.5	1,586	6.6
30～34才	1,769	6.3	1,629	5.9	1,480	5.6	1,535	5.9	1,326	5.5
35～39才	1,697	6.1	1,551	5.6	1,434	5.4	1,444	5.5	1,269	5.3
40～44才	1,549	5.6	1,482	5.4	1,429	5.4	1,375	5.3	1,296	5.4
45～49才	1,243	4.5	1,226	4.4	1,305	4.9	1,382	5.3	1,215	5.1
50～54才	996	3.6	924	3.4	997	3.8	1,108	4.2	1,008	4.2
55～59才	723	2.6	667	2.4	720	2.7	770	2.9	704	2.9
60～64才	600	2.2	501	1.8	501	1.9	497	1.9	451	1.9
65～69才	644	2.3	650	2.4	747	2.8	596	2.3	483	2.0
70才以上	1,333	4.8	1,293	4.7	1,348	5.1	1,282	4.9	1,329	5.5
合計	27,859	100.0	27,575	100.0	26,441	100.0	26,144	100.0	23,993	100.0

年度 年令区分	H1～R1	
		%
0～4才	390,536	32.3
5～9才	166,418	13.8
10～14才	63,300	5.2
15～19才	51,039	4.2
20～24才	86,082	7.1
25～29才	91,947	7.6
30～34才	77,353	6.4
35～39才	58,992	4.9
40～44才	46,780	3.9
45～49才	38,754	3.2
50～54才	34,329	2.8
55～59才	29,519	2.4
60～64才	23,261	1.9
65～69才	17,841	1.5
70才以上	32,553	2.7
合計	1,208,704	100.0

※平成元年より調査を行う。

年齢別患者比率(令和元年度)



(9)年度別行政区別患者数

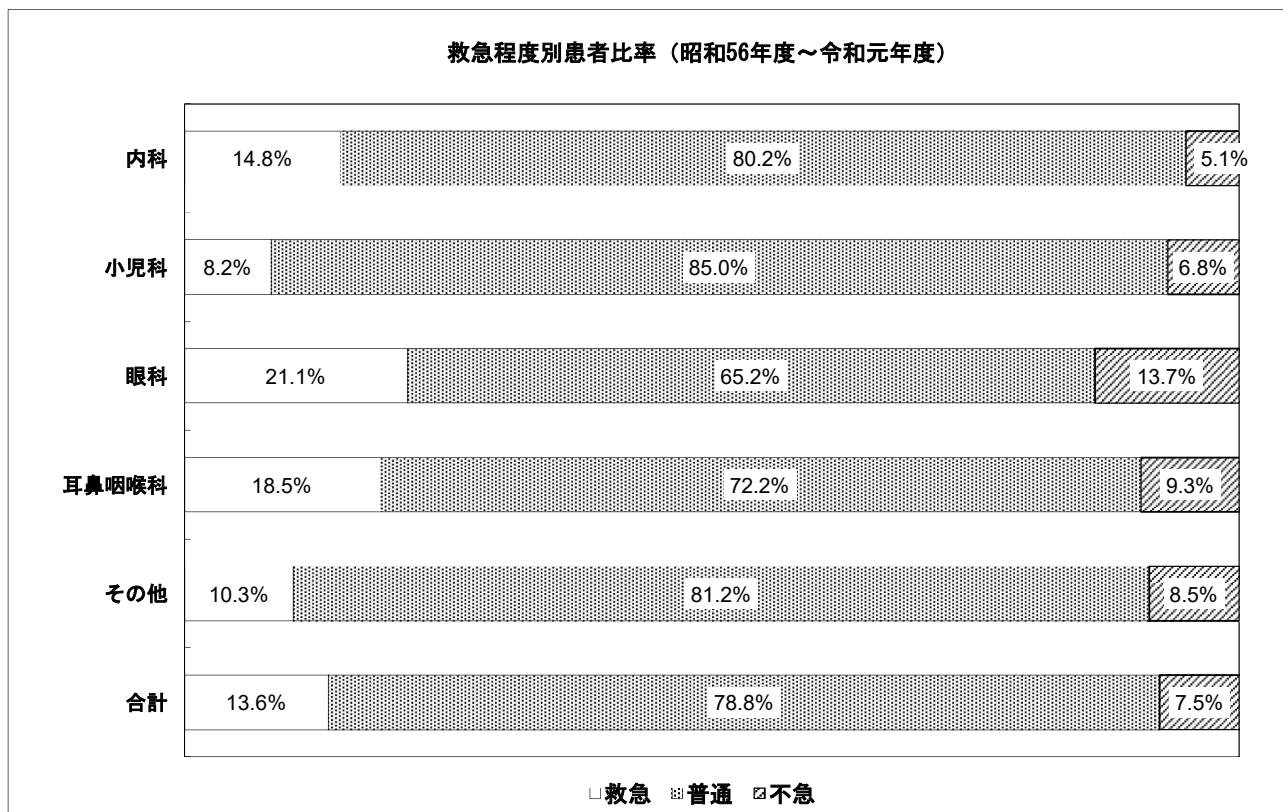
年度 区	H27		H28		H29		H30		R1		S56~R1	
		%		%		%		%		%		%
鶴見	1,633	5.9	1,835	6.7	1,803	6.8	1,783	6.8	1,653	6.9	90,572	6.0
神奈川	2,937	10.5	3,067	11.1	2,937	11.1	2,998	11.5	2,663	11.1	164,099	10.9
西	2,393	8.6	2,484	9.0	2,290	8.7	2,307	8.8	2,135	8.9	115,908	7.7
中	3,578	12.8	3,544	12.9	3,374	12.8	3,275	12.5	3,083	12.8	166,301	11.1
南	3,858	13.8	3,905	14.2	3,655	13.8	3,567	13.6	3,227	13.4	204,788	13.7
港南	1,425	5.1	1,431	5.2	1,458	5.5	1,449	5.5	1,262	5.3	86,176	5.7
保土ヶ谷	1,968	7.1	1,879	6.8	1,882	7.1	1,816	6.9	1,646	6.9	131,559	8.8
旭	929	3.3	807	2.9	771	2.9	801	3.1	755	3.1	67,580	4.5
磯子	1,976	7.1	1,990	7.2	1,794	6.8	1,794	6.9	1,641	6.8	88,763	5.9
金沢	908	3.3	810	2.9	762	2.9	737	2.8	672	2.8	37,181	2.5
港北	1,051	3.8	1,047	3.8	1,049	4.0	960	3.7	857	3.6	81,637	5.4
緑	339	1.2	380	1.4	319	1.2	347	1.3	299	1.2	29,130	1.9
青葉	266	1.0	257	0.9	232	0.9	204	0.8	183	0.8	9,226	0.6
都筑	367	1.3	370	1.3	320	1.2	300	1.1	291	1.2	12,938	0.9
戸塚	811	2.9	695	2.5	700	2.6	666	2.5	659	2.7	54,844	3.7
栄	337	1.2	257	0.9	306	1.2	301	1.2	257	1.1	15,763	1.1
泉	373	1.3	312	1.1	288	1.1	291	1.1	286	1.2	18,127	1.2
瀬谷	278	1.0	262	1.0	291	1.1	256	1.0	222	0.9	18,915	1.3
市外・他	2,432	8.7	2,243	8.1	2,210	8.4	2,292	8.8	2,202	9.2	105,814	7.1
合計	27,859	100.0	27,575	100.0	26,441	100.0	26,144	100.0	23,993	100.0	1,499,321	100.0

(10)年度別行政区別人口1万人对患者数

年度 区	H27	H28	H29	H30	R1
鶴見	57.2	62.7	61.7	56.8	56.4
神奈川	122.8	122.3	124.1	109.4	108.7
西	242.8	232.1	230.6	208.5	205.3
中	240.6	226.3	219.6	206.7	205.7
南	198.3	187.7	182.9	165.2	165.1
港南	66.1	68.0	67.7	59.0	59.0
保土ヶ谷	95.9	91.1	87.9	80.1	79.9
旭	37.6	31.3	32.6	30.7	30.8
磯子	118.8	107.8	107.7	98.5	98.6
金沢	45.0	37.9	36.8	33.8	33.9
港北	30.5	30.2	27.5	24.4	23.6
緑	18.8	17.6	19.1	16.5	16.4
青葉	8.6	7.5	6.6	5.9	5.9
都筑	17.3	15.1	14.2	13.8	13.7
戸塚	29.5	25.4	24.0	23.6	23.5
栄	27.6	25.2	24.9	21.4	21.5
泉	24.2	18.7	19.0	18.8	18.8
瀬谷	22.3	23.4	20.7	18.1	18.2
市内全体	82.5	76.2	74.8	70.9	63.8

(11)年度別救急程度別患者数

年度	科目 程度	内科		小児科		眼科		耳鼻咽喉科		その他		合計	
			%		%		%		%		%		%
H27	救急	689	8.4	766	10.4	428	11.6	829	11.7	165	10.7	2,877	10.3
	普通	6,901	84.3	6,065	82.0	2,313	63.0	4,864	68.8	1,245	80.9	21,388	76.8
	不急	593	7.2	566	7.7	933	25.4	1,374	19.4	128	8.3	3,594	12.9
	計	8,183	100.0	7,397	100.0	3,674	100.0	7,067	100.0	1,538	100.0	27,859	100.0
H28	救急	588	7.1	697	8.8	423	12.3	726	11.0	147	10.7	2,581	9.4
	普通	7,036	85.0	6,359	80.3	2,111	61.5	4,365	66.4	1,100	80.4	20,971	76.1
	不急	657	7.9	860	10.9	901	26.2	1,483	22.6	122	8.9	4,023	14.6
	計	8,281	100.0	7,916	100.0	3,435	100.0	6,574	100.0	1,369	100.0	27,575	100.0
H29	救急	501	6.4	500	6.8	359	10.2	922	14.2	107	8.8	2,389	9.0
	普通	6,722	85.7	6,090	82.5	2,214	63.2	4,387	67.5	983	80.8	20,396	77.1
	不急	625	8.0	788	10.7	930	26.5	1,186	18.3	127	10.4	3,656	13.8
	計	7,848	100.0	7,378	100.0	3,503	100.0	6,495	100.0	1,217	100.0	26,441	100.0
H30	救急	449	5.3	383	5.5	387	12.0	847	13.4	76	6.6	2,142	8.2
	普通	7,435	88.2	6,175	88.4	2,104	65.0	4,987	78.6	999	86.3	21,700	83.0
	不急	542	6.4	425	6.1	744	23.0	509	8.0	82	7.1	2,302	8.8
	計	8,426	100.0	6,983	100.0	3,235	100.0	6,343	100.0	1,157	100	26,144	100.0
R1	救急	423	5.9	317	4.9	329	10.8	1,027	16.5	83	7.9	2,179	9.1
	普通	6,328	87.8	5,605	86.8	2,049	67.1	4,758	76.4	893	85.2	19,633	81.8
	不急	455	6.3	538	8.3	677	22.2	439	7.1	72	6.9	2,181	9.1
	計	7,206	100.0	6,460	100.0	3,055	100.0	6,224	100.0	1,048	100.0	23,993	100.0
S56 ? R1	救急	70,138	14.8	46,991	8.2	39,574	21.1	46,221	18.5	1,502	10.3	204,426	13.6
	普通	380,004	80.2	487,631	85.0	122,026	65.2	180,512	72.2	11,816	81.2	1,181,989	78.8
	不急	23,969	5.1	38,818	6.8	25,623	13.7	23,256	9.3	1,240	8.5	112,906	7.5
	計	474,111	100.0	573,440	100.0	187,223	100.0	249,989	100.0	14,558	100.0	1,499,321	100.0



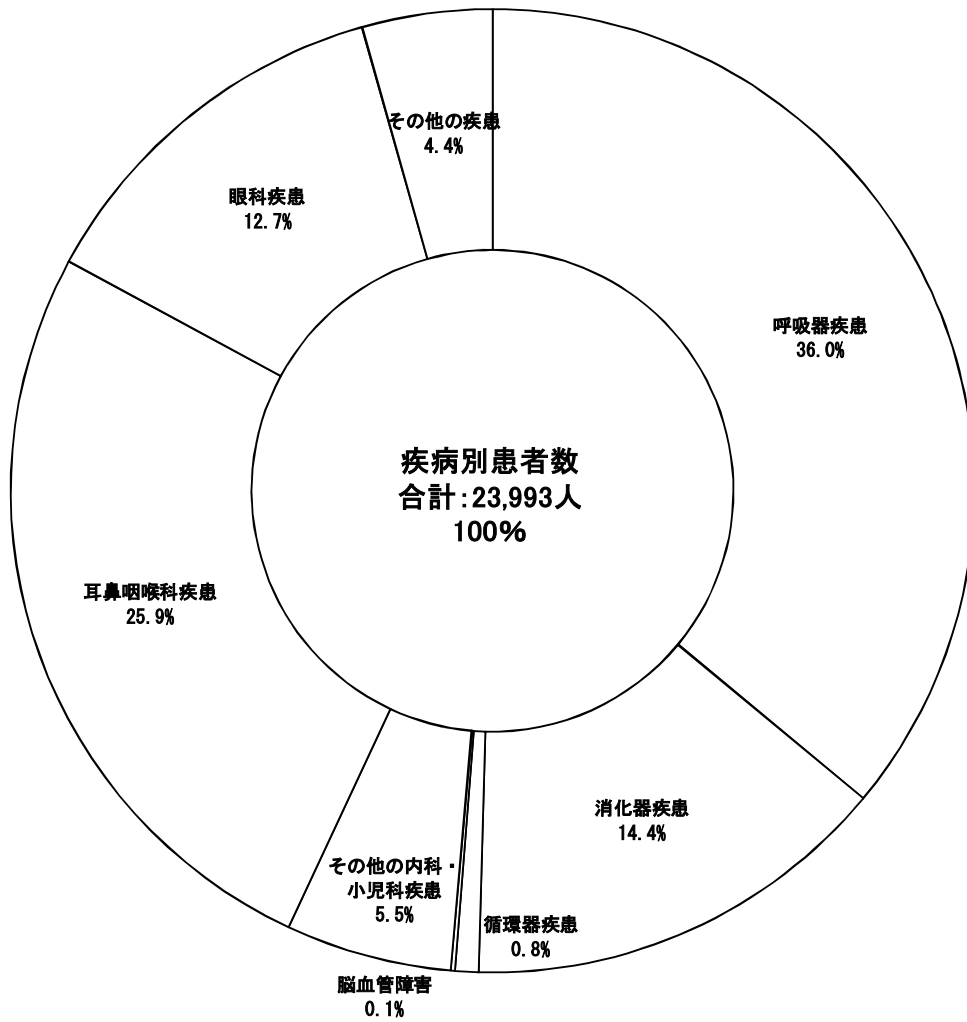
(12)年度別疾病別患者数

分類疾患	年度		H27		H28		H29		H30		R1	
		%		%		%		%		%		%
呼吸器疾患	9,570	34.4	9,981	36.2	9,964	41.5	9,735	37.2	8,643	36.0		
かぜ症候群	5,732	20.6	6,092	22.1	6,037	22.8	5,858	22.4	5,603	23.4		
扁桃炎	623	2.2	506	1.8	429	1.6	423	1.6	496	2.1		
気管支炎・肺炎	863	3.1	867	3.1	729	2.8	639	2.4	612	2.6		
喘息	668	2.4	497	1.8	441	1.7	477	1.8	388	1.6		
インフルエンザ	71	0.3	65	0.2	58	0.2	67	0.3	65	0.3		
その他	1,613	5.8	1,954	7.1	2,270	8.6	2,271	8.7	1,479	6.2		
消化器疾患	4,190	15.0	4,548	16.5	3,699	14.0	3,946	16.4	3,465	14.4		
下痢症	3,009	10.8	3,389	12.3	2,719	10.3	2,959	11.3	2,673	11.1		
急性腹症	256	0.9	275	1.0	234	0.9	262	1.0	218	0.9		
その他	925	3.3	884	3.2	746	2.8	725	2.8	574	2.4		
循環器疾患	259	0.9	241	0.9	251	0.9	212	0.8	186	0.8		
脳血管障害	56	0.2	52	0.2	64	0.2	66	0.3	34	0.1		
代謝障害	19	0.1	20	0.1	21	0.1	18	0.1	10	0.0		
けいれん	32	0.1	37	0.1	34	0.1	23	0.1	36	0.2		
中毒	45	0.2	51	0.2	50	0.2	50	0.2	37	0.2		
小児感染症	364	1.3	297	1.1	258	1.0	194	0.7	275	1.1		
新生児・未熟児の疾患	11	0.0	17	0.1	7	0.0	17	0.1	18	0.1		
その他	1,034	3.7	953	3.5	878	3.3	1,148	4.4	962	4.0		
小計	15,580	55.9	16,197	58.7	15,226	57.6	15,409	58.9	13,666	57.0		
耳鼻咽喉科疾患	7,067	25.4	6,574	23.8	6,495	24.6	6,343	24.3	6,224	25.9		
耳疾患	3,544	12.7	3,232	11.7	3,165	12.0	3,070	11.7	2,989	12.5		
鼻・副鼻腔疾患	1,406	5.0	1,249	4.5	1,259	4.8	1,224	4.7	1,168	4.9		
口腔疾患	206	0.7	204	0.7	208	0.8	199	0.8	179	0.7		
咽頭疾患	1,632	5.9	1,523	5.5	1,504	5.7	1,473	5.6	1,558	6.5		
喉頭疾患	260	0.9	252	0.9	198	0.7	190	0.7	163	0.7		
気管・食道疾患	19	0.1	24	0.1	27	0.1	25	0.1	24	0.1		
その他	0	0.0	90	0.3	134	0.5	162	0.6	143	0.6		
眼科疾患	3,674	13.2	3,435	12.5	3,503	13.2	3,235	12.4	3,055	12.7		
炎症	1,847	6.6	1,731	6.3	1,825	6.9	1,588	6.1	1,528	6.4		
異物	568	2.0	503	1.8	481	1.8	537	2.1	506	2.1		
外傷	728	2.6	665	2.4	622	2.4	579	2.2	573	2.4		
出血	236	0.8	213	0.8	223	0.8	206	0.8	170	0.7		
その他	295	1.1	323	1.2	352	1.3	325	1.2	278	1.2		
その他の疾患	1,538	5.5	1,369	5.0	1,217	4.6	1,157	4.4	1,048	4.4		
外科・整形外科	108	0.4	91	0.3	88	0.3	90	0.3	72	0.3		
皮膚科	875	3.1	785	2.8	717	2.7	711	2.7	623	2.6		
泌尿器科	400	1.4	337	1.2	303	1.1	240	0.9	260	1.1		
産婦人科	11	0.0	14	0.1	6	0.0	13	0.0	11	0.0		
精神科	96	0.3	109	0.4	68	0.3	64	0.2	50	0.2		
歯科	2	0.0	0	0.0	4	0.0	4	0.0	7	0.0		
その他	46	0.2	33	0.1	31	0.1	35	0.1	25	0.1		
※合計	27,859	100.0	27,575	100.0	26,441	100.0	26,144	100.0	23,993	100.0		

※H28.7月～耳鼻咽喉科疾患に「その他」を追加

※一患者複数病名を計上の場合もあるため合計は受診患者総数を上回る。

疾病別患者比率（令和元年度）

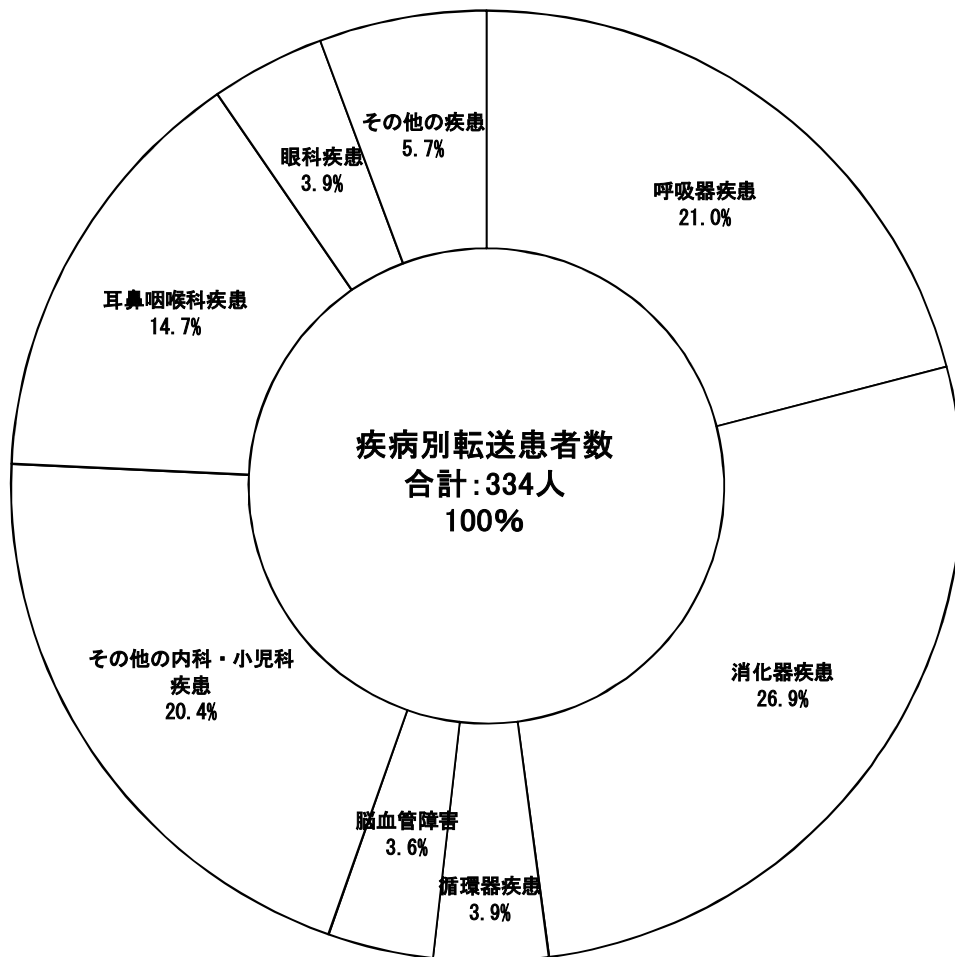


(13)年度別疾病別転送患者数

※H28.7月～耳鼻咽喉科疾患に「その他」を追加

分類疾患	年度		H27		H28		H29		H30		R1		S56～1	
		%		%		%		%		%		%		%
呼吸器疾患	107	26.7	103	28.0	77	21.8	93	26.0	70	21.0	4,702	16.2		
かぜ症候群	19	4.7	39	10.6	18	5.1	30	8.4	35	10.5	910	3.1		
扁桃炎	8	2.0	5	2.0	2	1.4	4	1.1	6	1.8	160	0.6		
気管支炎・肺炎	35	8.7	38	8.8	29	10.3	31	8.7	14	4.2	1,307	4.5		
喘息	32	8.0	17	8.1	21	4.6	26	7.3	10	3.0	1,834	6.3		
インフルエンザ	12	3.0	3	3.0	5	0.8			5	1.5	72	0.2		
その他	1	0.2	1	0.3	2	0.3	2	0.6			419	1.4		
消化器疾患	114	28.4	104	28.3	92	26.1	101	28.2	90	26.9	10,207	35.1		
下痢症	19	4.7	20	5.4	27	7.6	19	5.3	28	8.4	1,082	3.7		
急性腹症	75	18.7	69	18.9	53	18.7	66	18.4	47	14.1	7,178	24.7		
その他	20	5.0	15	5.0	12	4.1	16	4.5	15	4.5	1,947	6.7		
循環器疾患	29	7.2	16	7.3	25	4.3	16	4.5	13	3.9	2,549	8.8		
脳血管障害	13	3.2	9	3.3	24	2.4	18	5.0	12	3.6	1,667	5.7		
代謝障害	3	0.7	1	0.8	4	0.3	1	0.3			190	0.7		
けいれん	5	1.2	4	1.3	4	1.1	4	1.1	10	3.0	743	2.6		
中毒	4	1.0	5	1.0	2	1.4	3	0.8	4	1.2	1,021	3.5		
小児伝染病	2	0.5	1	0.5		0.3			2	0.6	150	0.5		
新生児・未熟児の疾患	2	0.5	7	0.5	2	1.9	4	1.1	4	1.2	153	0.5		
その他	33	8.2	40	8.3	36	10.8	49	13.7	48	14.4	1,595	5.5		
小計	312	77.8	290	78.8	266	75.4	289	80.7	253	75.7	22,977	79.1		
耳鼻咽喉科疾患	53	13.2	54	14.7	64	18.1	45	12.6	49	14.7	2,781	9.6		
耳疾患	6	1.5	2	0.5	8	2.3	2	0.6	10	3.0	432	1.5		
鼻・副鼻腔疾患	10	2.5	2	2.5	6	0.5			5	1.5	487	1.7		
口腔疾患	1	0.2	2	0.3	2	0.5	5	1.4	2	0.6	189	0.7		
咽頭疾患	23	5.7	30	5.8	32	8.1	21	5.9	20	6.0	823	2.8		
喉頭疾患	10	2.5	11	2.5	6	3.0	8	2.2	8	2.4	452	1.6		
気管・食道疾患	3	0.7	7	0.8	7	1.9	4	1.1			389	1.3		
その他					3		5	1.4	4		9	0.0		
眼科疾患	18	4.5	14	3.8	15	4.2	6	1.7	13	3.9	921	3.2		
炎症			1	0.3			5	1.4	3	0.9	89	0.3		
異物			1		2	0.3	3	0.8			30	0.1		
外傷	8	2.0	8	2.0	3	2.2	1	0.3	4	1.2	491	1.7		
出血	1	0.3		0.3							31	0.1		
その他	5	1.3	5	1.3	1	1.4	9	2.5	6	1.8	280	1.0		
その他の疾患	18	4.5	10	2.7	8	2.3	18	5.0	19	5.7	2,372	8.2		
外科・整形外科	1	0.2	2	0.5	4	1.1	3	0.8	6	1.8	709	2.4		
皮膚科	4	1.0	1	0.3	1	0.3	7	2.0	6	1.8	221	0.8		
泌尿器科	9	2.2	6	1.6	3	0.8	7	2.0	3	0.9	932	3.2		
産婦人科	1	0.2	1	0.3			1	0.3	2	0.6	334	1.1		
精神科											105	0.4		
歯科											11	0.0		
その他	3	0.7							2	0.6	60	0.2		
合計	401	100.0	368	100.0	353	100.0	358	100.0	334	100.0	29,051	100.0		

疾病別転送患者比率（令和元年度）



(14)年度別病院別転送患者数

病院名	年度						S56~R1	割合	
	H27	H28	H29	H30	R1				
北	汐田総合病院	0	1	0	0		118	0.4	
	佐々木病院	0	0	0	0		26	0.1	
	徳田病院	0	0	0	0		67	0.2	
	生麦病院	0	0	0	0		38	0.1	
	平和病院	0	0	0	0		59	0.2	
	大口東総合病院	2	0	0	0		274	0.9	
	済生会横浜市東部病院	18	23	13	19	13	249	0.9	
	済生会神奈川県病院	0	0	0	0		1,482	5.1	
	鴨居病院	0	0	0	0		50	0.2	
	牧野記念病院	0	1	0	0		25	0.1	
	横浜労災病院	8	12	15	9	9	668	2.3	
	新横浜母と子の病院	0	0	0	0		12	0.0	
	昭和大学横浜市北部病院	4	0	3	0		136	0.5	
	昭和大学藤が丘病院	1	0	1	1	1	61	0.2	
	菊名記念病院	1	2	0	0		105	0.4	
	長津田厚生総合病院	0	0	0	0		34	0.1	
	部	横浜新緑病院	0	0	0	0		61	0.2
		横浜総合病院	0	0	0	0		29	0.1
		青葉台病院	0	0	0	0		6	0.0
たちばな台病院		0	0	0	0		4	0.0	
山本記念病院		0	0	0	0		6	0.0	
高田中央病院		1	0	0	0		82	0.3	
小計		35	39	32	29	23	3,592	12.4	
西		けいゆう病院	16	22	13	11	12	1,510	5.2
	松島病院	0	0	0	0		7	0.0	
	横浜保土ヶ谷中央病院	2	0	7	1	1	307	1.1	
	市立市民病院	68	68	73	54	82	3,380	11.6	
	聖隷横浜病院	13	3	10	12	7	507	1.7	
	育成会横浜病院	0	0	0	0		131	0.5	
	横浜旭中央総合病院	2	1	1	0	3	178	0.6	
	上白根病院	1	0	0	0		24	0.1	
	戸塚共立第1病院	0	0	0	0		68	0.2	
	戸塚共立第2病院	0	0	0	0		40	0.1	
	戸塚中央病院	0	0	0	0		52	0.2	
	西横浜国際総合病院	0	1	0	0		103	0.4	
	生協戸塚病院	0	0	0	0		9	0.0	
	東戸塚記念病院	0	2	0	0	1	76	0.3	
	平澤病院	0	0	0	0		19	0.1	
	国際親善総合病院	1	2	0	0		676	2.3	
	湘南泉病院	0	0	0	0		3	0.0	
	横浜桐峰会病院	0	0	0	0		52	0.2	
	国立病院機構横浜医療センター	2	0	1	3	3	180	0.6	
	小計	105	99	105	81	109	7,322	25.2	

(15)年度別処方箋枚数及び調剤数

科目	年度 区分	H27			H28			H29		
		A 処方箋 枚数	B 調剤数	B / A	A 処方箋 枚数	B 調剤数	B / A	A 処方箋 枚数	B 調剤数	B / A
内科		8,386	15,033	1.79	8,354	15,378	1.84	7,807	14,262	1.83
	%	37.5	39.0		38.1	40.4		37.4	39.4	
小児科		6,530	10,862	1.66	6,741	10,921	1.62	6,284	10,269	1.63
	%	29.2	28.2		30.8	28.7		30.1	28.3	
眼科		2,969	4,917	1.66	2,684	4,397	1.64	2,675	4,379	1.64
	%	13.3	12.7		12.2	11.5		12.8	12.1	
耳鼻咽喉科		4,502	7,771	1.73	4,142	7,380	1.78	4,129	7,322	1.77
	%	20.1	20.1		18.9	19.4		19.8	20.2	
合計		22,387	38,583	1.72	21,921	38,076	1.74	20,895	36,232	1.73
1日平均		61	106	1.72	60	104	1.74	57	99	1.73

科目	年度 区分	H30			R1			S56~R1		
		A 処方箋 枚数	B 調剤数	B / A	A 処方箋 枚数	B 調剤数	B / A	A 処方箋 枚数	B 調剤数	B / A
内科		8,276	15,134	1.83	7,060	12,668	1.79	409,130	662,429	1.62
	%	39.4	41.2		36.9	38.5		33.6	34.0	
小児科		6,060	9,857	1.63	5,582	9,020	1.62	474,349	753,315	1.59
	%	28.9	26.8		29.2	27.4		38.9	38.6	
眼科		2,491	4,118	1.65	2,457	4,189	1.70	160,332	248,925	1.55
	%	11.9	11.2		12.8	12.7		13.2	12.8	
耳鼻咽喉科		4,152	7,627	1.84	4,025	6,998	1.74	174,765	286,203	1.64
	%	19.8	20.8		21.0	21.3		14.3	14.7	
合計		20,979	36,736	1.75	19,124	32,875	1.72	1,218,576	1,950,872	1.60
1日平均		57	101	1.76	52	90	1.72	108	173	1.60

(16)年度別臨床検査実績

年度 区分	H27			H28			H29		
	A 検体数	B 総検査 件数	B / A	A 検体数	B 総検査 件数	B / A	A 検体数	B 総検査 件数	B / A
尿	590	5,553	9.41	507	4,986	9.83	454	4,421	9.74
	% 8.5	31.3		7.2	30.5		5.8	26.3	
血液	632	3,174	5.02	529	2,530	4.78	525	2,538	4.83
	% 9.1	17.9		7.5	15.5		6.7	15.1	
生化学	460	3,794	8.25	381	3,222	8.46	393	3,410	8.68
	% 6.6	21.4		5.4	19.7		5.0	20.3	
心電図	264	264	1.00	212	212	1.00	235	254	1.08
	% 3.8	1.5		3.0	1.3		3.0	1.5	
その他	4,975	4,975	1.00	5,391	5,391	1.00	6,210	6,210	1.00
	% 71.9	28.0		76.8	33.0		79.4	36.9	
合計	6,921	17,760	2.57	7,020	16,341	2.33	7,817	16,833	2.15

年度 区分	H30			R1			S56~R1		
	A 検体数	B 総検査 件数	B / A	A 検体数	B 総検査 件数	B / A	A 検体数	B 総検査 件数	B / A
尿	419	4,258	10.16	404	3,992	9.88	44,901	288,341	6.42
	% 5.4	25.9		6.2	26.7		20.9	42.2	
血液	489	2,385	4.88	478	2,301	4.81	39,806	160,458	4.03
	% 6.3	14.5		7.3	15.4		18.5	23.5	
生化学	392	3,368	8.59	361	3,330	9.22	22,002	126,694	5.76
	% 5.1	20.5		5.5	22.3		10.3	18.5	
心電図	229	226	0.99	189	188	0.99	9,590	9,605	1.00
	% 3.0	1.4		2.9	1.3		4.5	1.4	
その他	6,202	6,202	1.00	5,129	5,129	1.00	98,349	98,349	1.00
	% 80.2	37.7		78.2	34.3		45.8	14.4	
合計	7,731	16,439	2.13	6,561	14,940	2.28	214,648	683,447	3.18

(17)年度別X線撮影実績

科目 \ 年度	H27		H28		H29		H30		R1		S56~R1	
		%		%		%		%		%		%
内科	715	75.3	631	76.2	588	76.2	576	75.2	569	100.0	37,589	72.1
小児科	203	21.4	160	19.3	148	19.2	139	18.1	115	100.0	11,160	21.4
眼科	1	0.1	1	0.1	2	0.3	0	0.0	0	100.0	204	0.4
耳鼻咽喉科	31	3.3	36	4.3	34	4.4	51	6.7	57	100.0	3,184	6.1
合計	950	100.0	828	100.0	772	100.0	766	100.0	741	100.0	52,137	100.0

(18)年度別年末年始取扱状況

平成27年度

日 区分	29(火)	30(水)	31(木)	1(金)	2(土)	3(日)	計	1日平均
内科	46	57	39	55	55	38	290	48.3
小児科	29	43	34	44	39	31	220	36.7
眼科	14	29	24	17	13	9	106	17.7
耳鼻咽喉科	47	50	38	50	35	20	240	40.0
その他	4	10	6	5	12	7	44	7.3
合計	140	189	141	171	154	105	900	150.0
転送	3	0	1	0	3	2	9	1.5
救急車	2	1	1	0	1	3	8	1.3

平成28年度

日 区分	29(木)	30(金)	31(土)	1(日)	2(月)	3(火)	計	1日平均
内科	73	81	93	125	121	78	571	95.2
小児科	34	35	41	53	36	21	220	36.7
眼科	19	18	20	13	17	12	99	16.5
耳鼻咽喉科	49	44	38	39	38	26	234	39.0
その他	10	7	2	4	4	1	28	4.7
合計	185	185	194	234	216	138	1,152	192.0
転送	1	1	2	2	3	1	10	1.7
救急車	2	0	0	1	0	0	3	0.5

平成29年度

日 区分	29(金)	30(土)	31(日)	1(月)	2(火)	3(水)	計	1日平均
内科	61	87	80	96	100	82	506	84.3
小児科	45	60	43	53	50	42	293	48.8
眼科	16	16	17	21	19	11	100	16.7
耳鼻咽喉科	48	45	33	39	41	35	241	40.2
その他	7	7	2	3	5	1	25	4.2
合計	177	215	175	212	215	171	1,165	194.2
転送	1	4	1	2	2	0	10	1.7
救急車	3	1	3	2	0	0	9	1.5

平成30年度

日 区分	29(土)	30(日)	31(月)	1(火)	2(水)	3(木)	計	1日平均
内科	92	112	86	122	134	93	639	106.5
小児科	42	55	41	62	40	45	285	47.5
眼科	15	19	18	20	17	5	94	15.7
耳鼻咽喉科	31	42	41	39	44	21	218	36.3
その他	3	2	4	1	3	2	15	2.5
合計	183	230	190	244	238	166	1,251	208.5
転送	2	3	1	0	3	0	9	1.5
救急車	1	0	1	1	0	0	3	0.5

令和元年度

日 区分	29(日)	30(月)	31(火)	1(水)	2(木)	3(金)	計	1日平均
内科	80	96	98	117	114	107	612	102.0
小児科	52	56	47	44	59	38	296	49.3
眼科	18	13	19	22	17	9	98	16.3
耳鼻咽喉科	55	46	44	51	50	45	291	48.5
その他	4	5	4	5	2	3	23	3.8
合計	209	216	212	239	242	202	1,320	220.0
転送	1	1	0	6	2	1	11	1.8
救急車	1	5	2	1	4	2	15	2.5

2. 横浜市救急相談センター

医療機関案内および救急電話相談

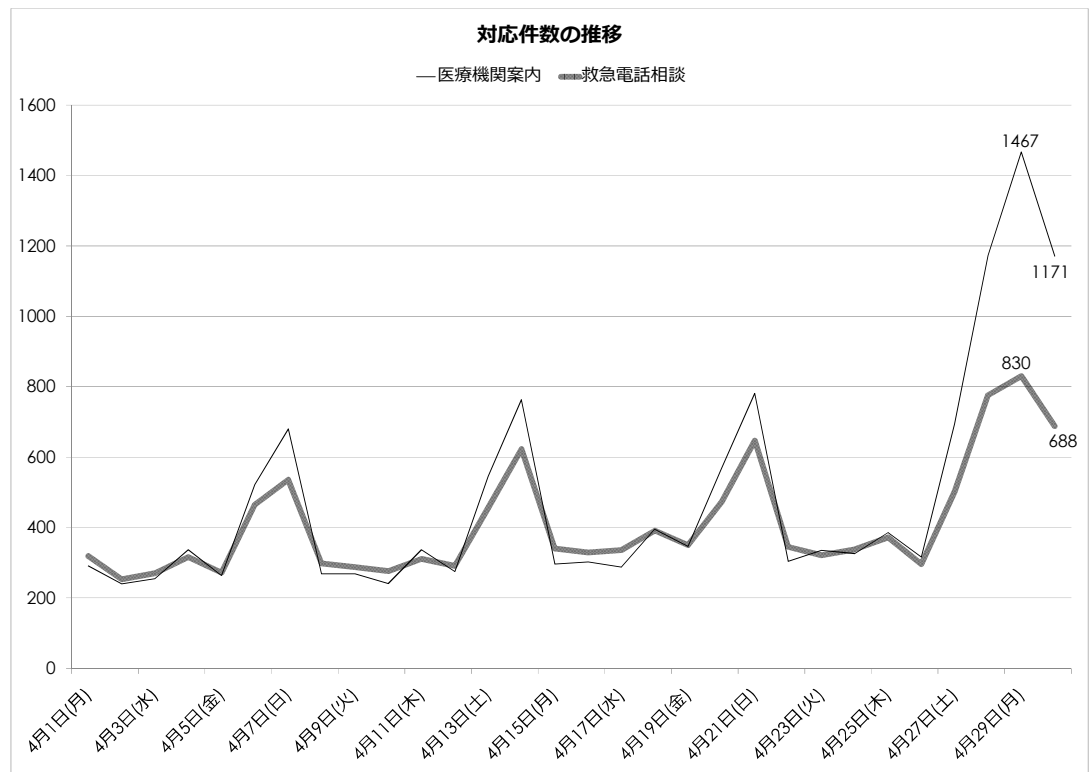
令和元年度実績	25
平成31年 4月度実績	26
令和元年 5月度実績	27
令和元年 6月度実績	28
令和元年 7月度実績	29
令和元年 8月度実績	30
令和元年 9月度実績	31
令和元年10月度実績	32
令和元年11月度実績	33
令和元年12月度実績	34
令和2年1月度実績	35
令和2年2月度実績	36
令和2年3月度実績	37

令和元年度救急相談センター実績

	救急相談センター対応件数	医療機関案内件数	電話相談件数	プロトコル最終判断						他/不詳	119転送件数	年齢別						
				赤	橙	黄	緑	白	0歳			1～5歳	6～15歳	16～64歳	65～74歳	75歳以上	不明	
4月分	26,742	14,434	12,308	2,923	3,860	3,208	1,033	132	1,152	1,509	1,287	3,370	1,041	4,124	651	1,170	665	
5月分	32,789	18,167	14,622	3,444	4,622	3,773	1,219	126	1,438	1,716	1,448	3,568	1,445	5,067	771	1,432	891	
6月分	25,306	12,888	12,418	3,050	3,762	3,270	1,151	118	1,067	1,565	1,397	3,459	1,199	4,181	539	1,042	601	
7月分	28,236	14,394	13,842	3,571	4,254	3,445	1,224	117	1,231	1,593	1,595	4,058	1,243	4,457	605	1,165	719	
8月分	30,733	16,627	14,106	4,112	4,220	3,338	915	94	1,427	1,742	1,309	3,247	1,137	5,265	829	1,506	813	
9月分	26,200	13,675	12,525	3,665	3,656	2,987	913	95	1,209	1,521	1,234	3,143	1,170	4,411	674	1,204	689	
10月分	24,527	12,643	11,884	3,643	3,482	2,578	857	132	1,192	1,573	1,111	2,971	1,181	4,129	647	1,195	650	
11月分	23,325	12,075	11,250	3,736	3,273	2,327	676	89	1,149	1,631	1,001	2,856	1,201	3,849	591	1,139	613	
12月分	31,328	17,117	14,211	4,601	4,390	2,802	789	90	1,539	2,007	1,094	3,547	1,702	4,807	823	1,449	789	
1月分	30,972	17,332	13,640	4,541	4,283	2,487	716	85	1,528	1,971	1,087	3,202	1,277	5,046	765	1,475	788	
2月分	23,309	11,920	11,389	3,877	3,422	2,127	629	82	1,252	1,740	837	2,728	1,182	4,164	582	1,237	659	
3月分	19,629	9,602	10,027	3,569	2,916	1,655	567	96	1,224	1,538	689	2,180	724	4,143	524	1,091	676	
R1合計	323,096	170,874	152,222	44,732	46,140	33,997	10,689	1,256	15,408	20,106	14,089	38,329	14,502	53,643	8,001	15,105	8,553	
				29.4%	30.3%	22.3%	7.0%	0.8%	10.1%	13.2%								
													66,920			23,106		
													44.0%			15.2%		

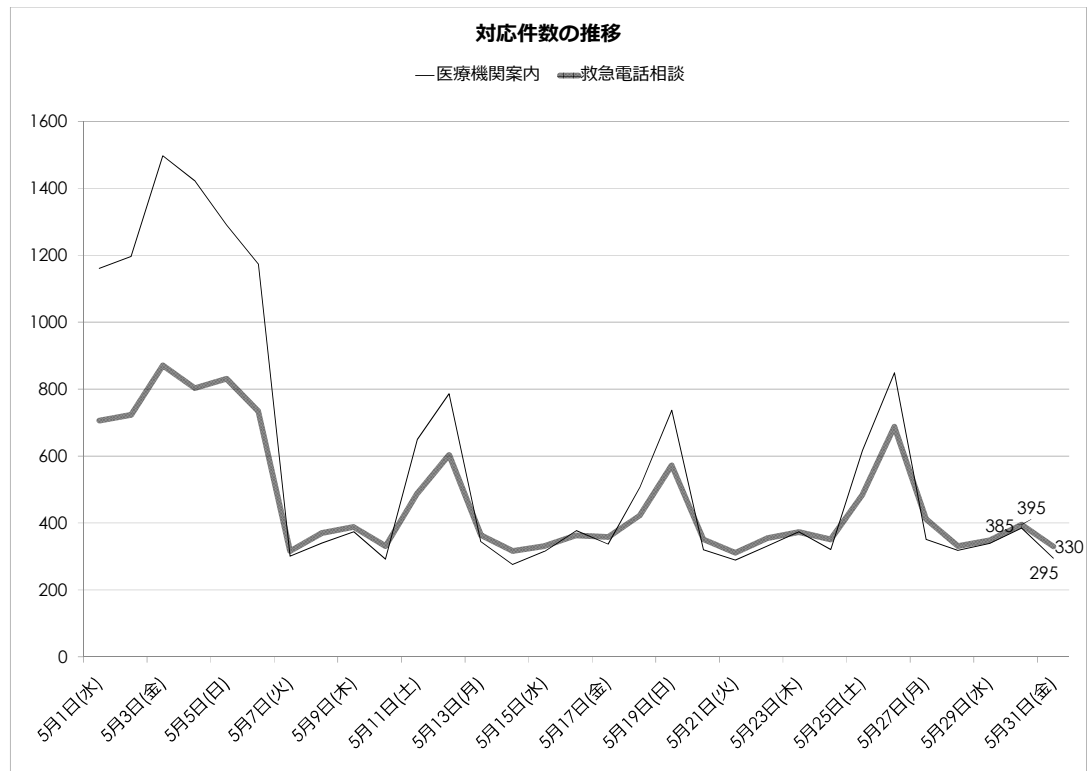
平成31年4月度救急相談センター実績

	総数	医療機関案内	救急電話相談	年齢階級別対応数							最終判定						119転送
				0歳	1~5歳	6~15歳	16~64歳	65~74歳	75歳以上	不明	赤	橙	黄	緑	白	他/不詳	
4月1日(月)	610	291	319	27	79	23	122	22	32	14	90	100	71	27	4	27	57
4月2日(火)	493	240	253	30	66	14	97	8	20	18	61	80	64	17	5	26	36
4月3日(水)	525	255	270	32	69	23	91	21	28	6	72	79	71	24	7	17	45
4月4日(木)	653	337	316	44	91	21	97	15	31	17	76	103	70	29	7	31	48
4月5日(金)	536	264	272	26	71	25	94	17	24	15	62	89	70	24	4	23	37
4月6日(土)	987	522	465	62	132	29	136	24	53	29	100	137	132	40	8	48	51
4月7日(日)	1,216	680	536	57	156	44	188	27	46	18	124	177	151	42	1	41	62
4月8日(月)	566	268	298	26	69	37	104	11	32	19	72	86	72	29	5	34	36
4月9日(火)	556	268	288	17	66	34	108	16	29	18	83	84	70	25	3	23	45
4月10日(水)	517	241	276	25	56	27	110	16	24	18	84	79	65	20	1	27	49
4月11日(木)	648	337	311	42	96	20	102	11	28	12	73	111	77	25	5	20	34
4月12日(金)	566	275	291	42	87	21	86	15	27	13	71	79	82	32	4	23	39
4月13日(土)	1,001	545	456	43	140	37	140	19	47	30	89	157	133	30	4	43	42
4月14日(日)	1,386	763	623	66	189	65	196	27	57	23	151	198	178	43	13	40	79
4月15日(月)	636	296	340	35	87	30	136	16	22	14	83	107	79	36	3	32	48
4月16日(火)	631	302	329	41	104	31	89	12	27	25	66	103	87	33	0	40	26
4月17日(水)	624	288	336	41	88	22	118	20	27	20	85	93	82	32	4	40	50
4月18日(木)	786	395	391	43	101	30	130	21	38	28	108	107	92	38	1	45	57
4月19日(金)	696	346	350	44	99	34	108	15	25	25	97	86	93	32	5	37	42
4月20日(土)	1,040	568	472	49	145	47	128	30	48	25	103	164	125	31	4	45	56
4月21日(日)	1,428	781	647	74	198	62	216	26	50	21	161	203	192	44	2	45	77
4月22日(月)	649	304	345	37	88	28	135	15	24	18	80	100	97	35	6	27	43
4月23日(火)	656	335	321	38	90	34	96	20	31	12	89	94	80	30	0	28	43
4月24日(水)	664	326	338	33	99	35	113	13	26	19	87	121	67	27	4	32	44
4月25日(木)	758	386	372	45	114	30	113	20	32	18	93	105	83	49	6	36	45
4月26日(金)	612	316	296	34	65	22	114	14	37	10	99	73	72	27	5	20	43
4月27日(土)	1,197	694	503	46	143	34	166	33	52	29	93	182	131	47	5	45	52
4月28日(日)	1,949	1,173	776	67	202	69	262	55	80	41	157	283	198	57	5	76	76
4月29日(月)	2,297	1,467	830	62	196	71	303	47	90	61	161	280	227	53	7	102	71
4月30日(火)	1,859	1,171	688	59	184	42	226	45	83	49	153	200	197	55	4	79	76
合計	26,742	14,434	12,308	1,287	3,370	1,041	4,124	651	1,170	665	2,923	3,860	3,208	1,033	132	1,152	1,509
	-	-	-	10%	27%	8%	34%	5%	10%	5%	24%	31%	26%	8%	1%	9%	12%



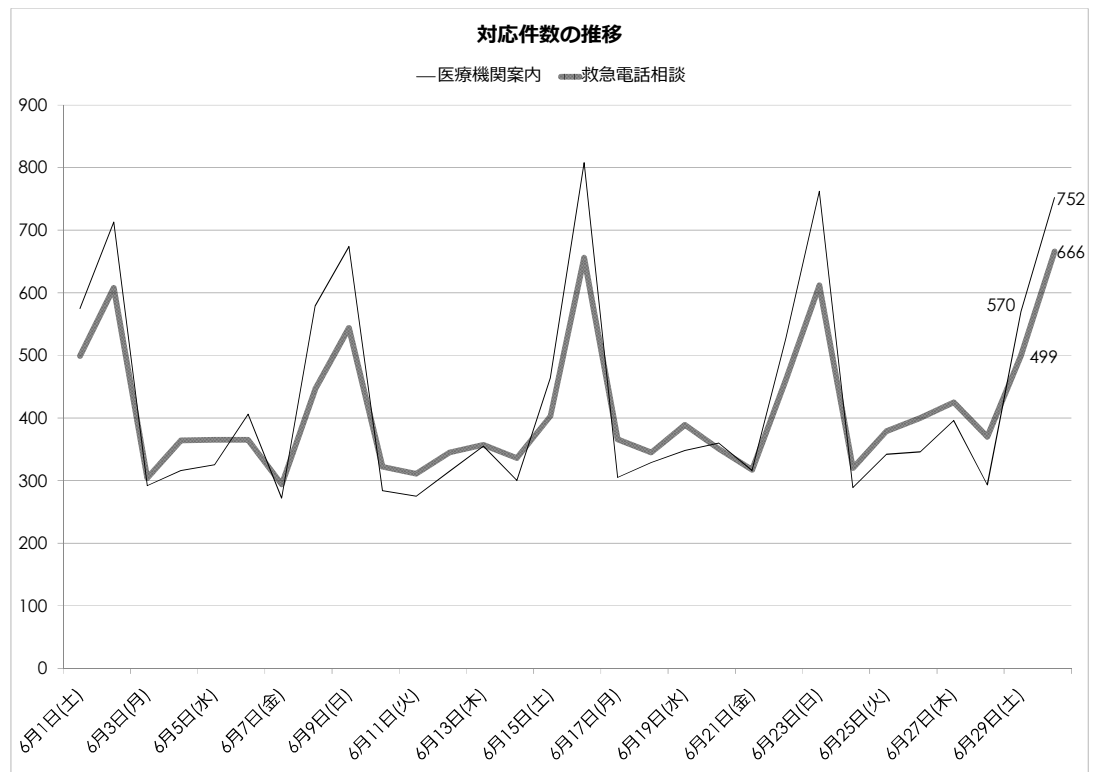
令和元年5月度救急相談センター実績

	総数	医療機関案内	救急電話相談	年齢階級別対応数								最終判定					119転送
				0歳	1~5歳	6~15歳	16~64歳	65~74歳	75歳以上	不明	赤	橙	黄	緑	白	他/不詳	
5月1日(水)	1,867	1,161	706	46	175	53	262	41	77	52	159	231	180	45	3	88	70
5月2日(木)	1,919	1,196	723	62	161	69	236	61	73	61	160	216	181	65	4	97	78
5月3日(金)	2,368	1,497	871	68	163	75	334	50	113	68	159	278	253	60	7	114	87
5月4日(土)	2,226	1,423	803	60	177	66	299	47	98	56	174	279	197	57	9	87	73
5月5日(日)	2,122	1,291	831	62	168	65	339	44	91	62	188	294	203	37	6	103	85
5月6日(月)	1,908	1,174	734	37	171	101	274	35	71	45	158	242	196	63	6	69	75
5月7日(火)	617	301	316	36	53	41	105	13	45	23	96	90	65	26	6	33	39
5月8日(水)	710	340	370	35	83	37	134	21	37	23	110	100	94	24	3	39	60
5月9日(木)	762	374	388	45	86	43	129	22	36	27	81	122	96	49	5	35	38
5月10日(金)	623	292	331	31	73	40	116	22	25	24	88	88	84	31	3	37	37
5月11日(土)	1,139	650	489	63	125	55	153	24	48	21	91	160	137	57	1	43	48
5月12日(日)	1,389	786	603	52	171	75	207	27	52	19	137	192	175	52	8	39	69
5月13日(月)	708	344	364	45	82	33	146	16	26	16	86	112	91	40	2	33	68
5月14日(火)	592	276	316	34	77	19	120	15	28	23	86	90	81	23	2	34	46
5月15日(水)	646	315	331	39	88	38	111	11	26	18	89	106	82	19	1	34	46
5月16日(木)	740	377	363	59	87	38	109	27	27	16	82	106	103	36	4	32	45
5月17日(金)	695	337	358	30	104	43	110	17	41	13	98	100	101	27	4	28	46
5月18日(土)	930	507	423	41	130	41	137	23	34	17	91	140	108	46	3	35	54
5月19日(日)	1,309	737	572	57	169	54	180	30	57	25	137	194	142	46	6	47	56
5月20日(月)	671	320	351	46	97	24	116	18	29	21	112	94	90	26	1	28	63
5月21日(火)	600	289	311	38	84	24	112	16	25	12	81	107	70	32	2	19	49
5月22日(水)	686	331	355	46	98	25	111	21	35	19	102	95	93	30	3	32	57
5月23日(木)	747	374	373	43	108	43	108	16	36	19	94	115	86	47	4	27	51
5月24日(金)	672	321	351	49	82	33	116	15	27	29	95	118	74	25	5	34	46
5月25日(土)	1,102	617	485	48	133	56	159	21	43	25	118	165	131	31	1	39	58
5月26日(日)	1,537	849	688	83	173	77	221	30	64	40	129	245	178	59	6	71	71
5月27日(月)	763	351	412	40	91	40	160	18	28	35	110	115	105	38	1	43	57
5月28日(火)	649	318	331	29	103	32	106	14	28	19	68	103	107	25	3	25	37
5月29日(水)	687	339	348	49	83	42	101	21	30	22	87	110	86	24	9	32	36
5月30日(木)	780	385	395	41	99	38	134	20	42	21	93	114	113	36	5	34	54
5月31日(金)	625	295	330	34	74	25	122	15	40	20	85	101	71	43	3	27	47
合計	32,789	18,167	14,622	1,448	3,568	1,445	5,067	771	1,432	891	3,444	4,622	3,773	1,219	126	1,438	1,716
	-	-	-	10%	24%	10%	35%	5%	10%	6%	24%	32%	26%	8%	1%	10%	12%



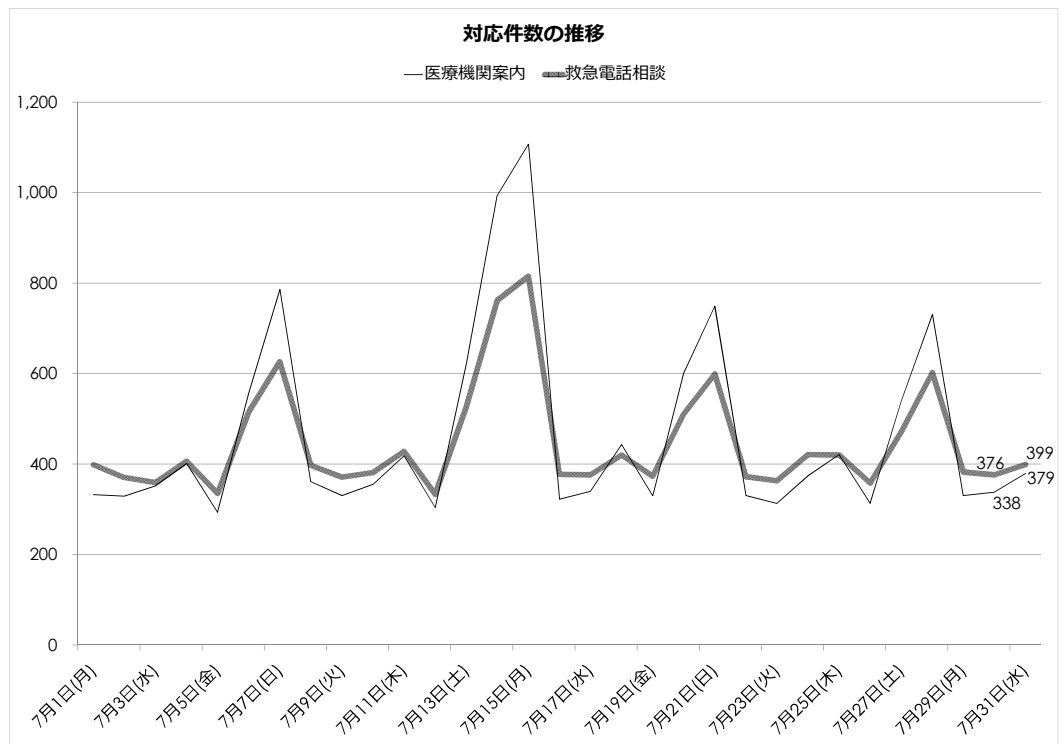
令和元年6月度救急相談センター実績

	総数	医療機関案内	救急電話相談	年齢階級別対応数								最終判定						119転送
				0歳	1~5歳	6~15歳	16~64歳	65~74歳	75歳以上	不明	赤	橙	黄	緑	白	他/不詳		
6月1日(土)	1,074	575	499	55	141	51	160	20	45	27	112	159	128	48	3	49	55	
6月2日(日)	1,321	713	608	61	174	52	201	27	64	29	132	202	153	59	4	58	71	
6月3日(月)	596	292	304	36	73	27	122	17	18	11	78	87	78	31	4	26	40	
6月4日(火)	680	316	364	35	109	31	125	14	32	18	99	117	84	29	2	33	51	
6月5日(水)	690	325	365	46	87	35	136	16	32	13	124	96	94	33	2	16	73	
6月6日(木)	771	406	365	32	107	44	110	18	28	26	66	120	102	38	4	35	33	
6月7日(金)	566	272	294	34	80	27	97	13	27	16	81	81	71	28	5	28	40	
6月8日(土)	1,025	579	446	51	135	53	144	16	28	19	77	157	130	52	0	30	43	
6月9日(日)	1,218	674	544	60	158	42	202	29	30	23	118	171	168	34	8	45	60	
6月10日(月)	606	284	322	43	78	23	129	14	19	16	83	96	78	31	1	33	38	
6月11日(火)	586	275	311	33	94	29	104	12	28	11	70	98	87	32	4	20	41	
6月12日(水)	660	315	345	43	101	37	105	17	27	15	97	112	78	35	2	21	52	
6月13日(木)	712	355	357	46	94	31	119	22	26	19	87	94	103	36	2	35	40	
6月14日(金)	636	300	336	46	88	31	105	15	24	27	115	96	77	21	2	25	66	
6月15日(土)	867	464	403	52	108	28	143	17	37	18	82	118	120	38	8	37	48	
6月16日(日)	1,464	808	656	53	173	76	236	24	69	25	174	192	182	50	8	50	93	
6月17日(月)	671	305	366	41	93	39	129	18	25	21	92	105	97	36	6	30	45	
6月18日(火)	674	329	345	41	93	37	102	19	35	18	84	101	93	31	4	32	47	
6月19日(水)	737	348	389	42	110	39	133	17	29	19	96	128	98	25	5	37	51	
6月20日(木)	711	360	351	37	93	47	101	17	39	17	93	88	97	42	1	30	54	
6月21日(金)	633	316	317	42	72	43	100	15	31	14	79	98	73	26	4	37	39	
6月22日(土)	987	527	460	53	133	42	154	19	42	17	108	142	129	42	6	33	59	
6月23日(日)	1,374	762	612	64	188	55	210	19	51	25	124	222	173	47	3	43	57	
6月24日(月)	609	289	320	34	79	39	112	14	25	17	94	95	73	25	1	32	51	
6月25日(火)	721	342	379	44	95	40	136	19	28	17	91	116	93	41	3	35	44	
6月26日(水)	746	346	400	46	118	43	122	13	36	22	121	115	84	41	5	34	57	
6月27日(木)	821	396	425	54	126	27	144	10	39	25	111	106	107	57	5	39	49	
6月28日(金)	663	293	370	56	101	22	126	8	31	26	84	84	107	41	5	49	39	
6月29日(土)	1,069	570	499	55	163	49	134	25	51	22	113	151	144	41	5	45	47	
6月30日(日)	1,418	752	666	62	195	60	240	35	46	28	165	215	169	61	6	50	82	
合計	25,306	12,888	12,418	1,397	3,459	1,199	4,181	539	1,042	601	3,050	3,762	3,270	1,151	118	1,067	1,565	
	-	-	-	11%	28%	10%	34%	4%	8%	5%	25%	30%	26%	9%	1%	9%	13%	



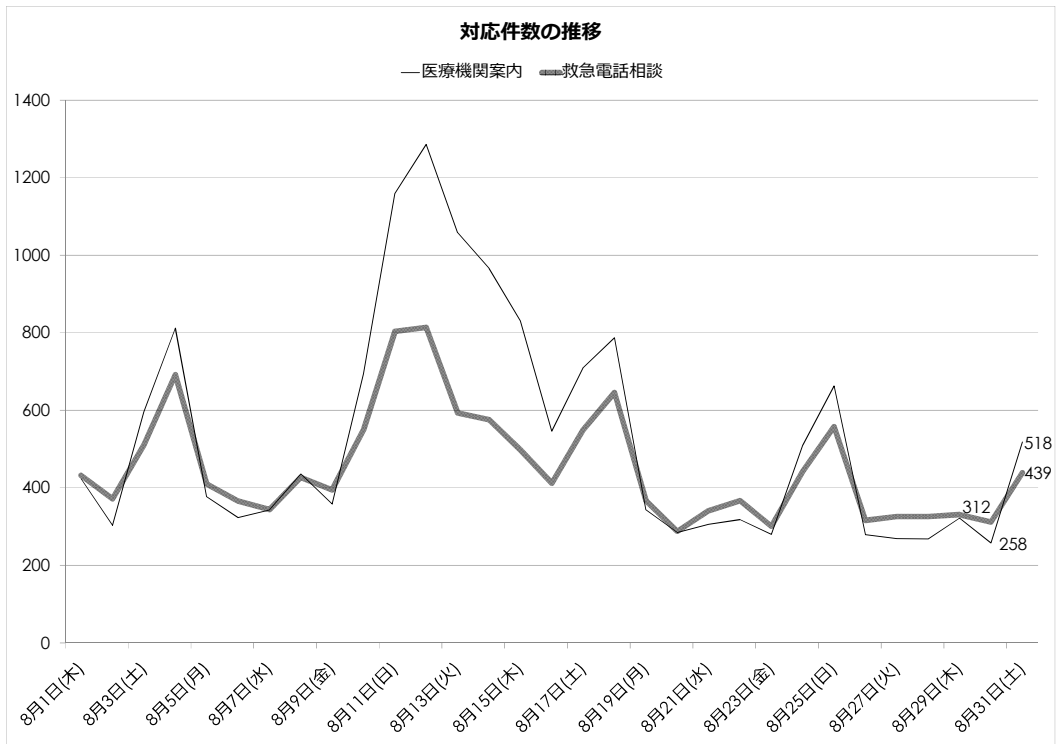
令和元年7月度救急相談センター実績

	総数	医療機関案内	救急電話相談	年齢階級別対応数								最終判定						119転送
				0歳	1~5歳	6~15歳	16~64歳	65~74歳	75歳以上	不明	赤	橙	黄	緑	白	他/不詳		
7月1日(月)	730	332	398	42	123	33	141	20	24	15	96	122	103	38	5	34	51	
7月2日(火)	699	329	370	42	92	29	126	15	36	30	97	99	98	35	2	39	41	
7月3日(水)	711	352	359	56	103	33	105	16	30	16	95	122	89	26	2	25	44	
7月4日(木)	807	401	406	52	119	34	150	11	26	14	114	118	95	52	2	25	53	
7月5日(金)	628	293	335	51	94	29	99	16	30	16	70	91	92	47	5	30	38	
7月6日(土)	1,073	558	515	60	177	26	147	21	65	19	113	156	150	52	3	41	41	
7月7日(日)	1,412	786	626	70	215	62	177	24	48	30	141	210	173	50	1	51	63	
7月8日(月)	758	361	397	52	100	33	139	20	23	30	104	103	98	40	5	47	59	
7月9日(火)	701	330	371	39	110	38	121	20	23	20	84	127	84	39	4	33	40	
7月10日(水)	736	355	381	48	117	31	129	8	25	23	117	113	70	37	5	39	45	
7月11日(木)	846	418	428	56	134	42	125	18	32	21	121	127	109	33	2	36	56	
7月12日(金)	637	304	333	35	100	30	113	10	26	19	73	115	70	40	4	31	40	
7月13日(土)	1,148	622	526	73	160	41	163	23	36	30	113	165	140	52	3	53	48	
7月14日(日)	1,756	994	762	80	236	79	223	40	64	40	170	256	201	60	2	73	69	
7月15日(月)	1,922	1,107	815	79	236	71	265	39	79	46	199	256	227	55	4	74	84	
7月16日(火)	699	322	377	52	100	36	121	11	40	17	116	105	85	33	8	30	49	
7月17日(水)	716	340	376	52	110	36	105	22	30	21	100	109	95	33	1	38	52	
7月18日(木)	863	443	420	48	123	45	131	19	36	18	102	126	115	41	1	35	42	
7月19日(金)	703	330	373	36	111	39	128	11	34	14	118	118	82	29	2	24	51	
7月20日(土)	1,111	600	511	51	167	45	163	17	48	20	122	155	146	41	4	43	65	
7月21日(日)	1,348	749	599	69	192	66	166	31	47	28	138	195	169	49	4	44	59	
7月22日(月)	702	330	372	48	117	32	110	16	32	17	94	109	84	52	5	28	44	
7月23日(火)	676	313	363	33	108	33	137	13	19	20	109	115	80	21	6	32	40	
7月24日(水)	795	374	421	27	111	37	150	15	51	30	133	110	91	33	4	50	61	
7月25日(木)	841	421	420	59	112	32	137	19	39	22	108	141	89	33	6	43	54	
7月26日(金)	671	313	358	48	101	21	127	13	36	12	106	102	85	38	5	22	33	
7月27日(土)	1,010	539	471	49	131	42	165	19	38	27	131	155	108	29	6	42	53	
7月28日(日)	1,333	731	602	64	165	48	220	38	43	24	167	196	157	34	6	42	72	
7月29日(月)	712	330	382	42	104	41	119	16	28	32	98	117	82	32	7	46	43	
7月30日(火)	714	338	376	41	97	38	118	21	35	26	98	107	91	43	2	35	45	
7月31日(水)	778	379	399	41	93	41	137	23	42	22	124	114	87	27	1	46	58	
合計	28,236	14,394	13,842	1,595	4,058	1,243	4,457	605	1,165	719	3,571	4,254	3,445	1,224	117	1,231	1,593	
	-	-	-	12%	29%	9%	32%	4%	8%	5%	26%	31%	25%	9%	1%	9%	12%	



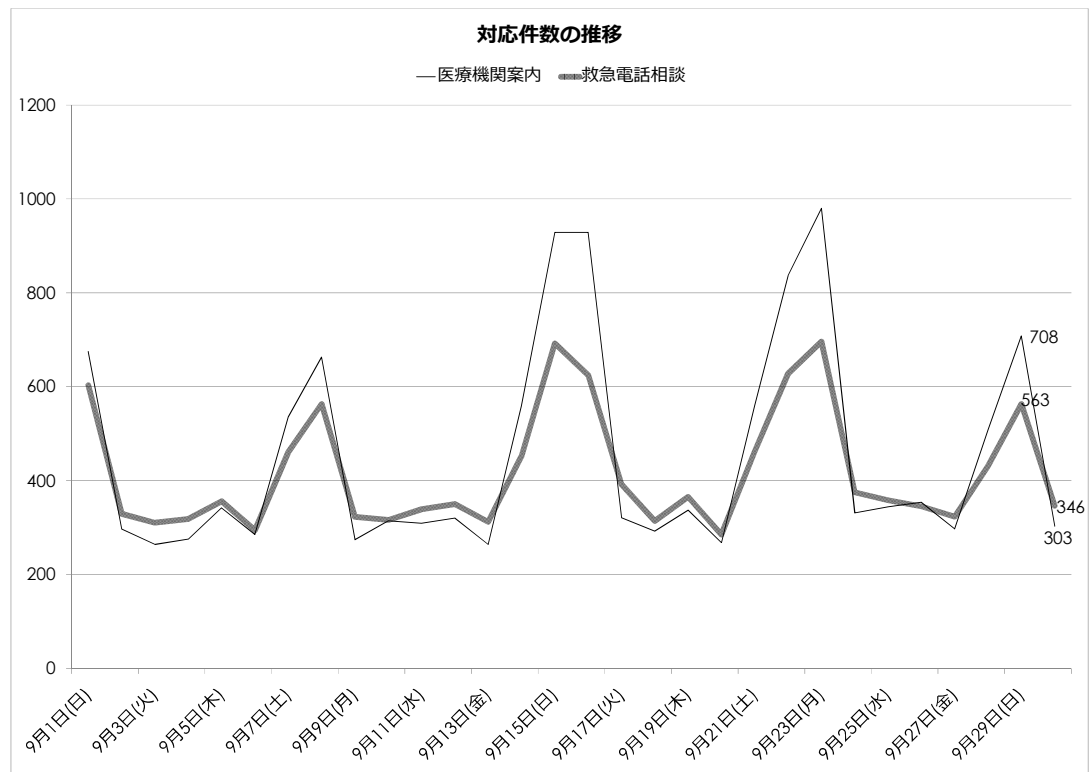
令和元年8月度救急相談センター実績

	総数	医療機関案内	救急電話相談	年齢階級別対応数								最終判定						119転送
				0歳	1~5歳	6~15歳	16~64歳	65~74歳	75歳以上	不明	赤	橙	黄	緑	白	他/不詳		
8月1日(木)	855	423	432	44	96	40	160	27	39	26	117	141	107	38	1	28	58	
8月2日(金)	675	303	372	40	90	24	152	14	27	25	116	114	70	28	0	44	47	
8月3日(土)	1,107	596	511	46	131	44	184	31	43	32	150	163	110	39	5	44	74	
8月4日(日)	1,504	812	692	64	182	54	248	42	73	29	204	227	165	38	3	55	85	
8月5日(月)	787	377	410	41	84	35	167	23	46	14	131	118	104	19	4	34	70	
8月6日(火)	689	323	366	39	93	33	130	19	35	17	116	99	91	21	6	33	38	
8月7日(水)	687	343	344	27	83	19	133	16	49	17	108	92	87	20	1	36	45	
8月8日(木)	863	436	427	53	81	36	148	34	50	25	132	135	90	29	1	40	54	
8月9日(金)	753	358	395	35	83	41	149	23	43	21	104	131	88	26	3	43	43	
8月10日(土)	1,244	694	550	64	120	36	204	37	67	22	122	178	153	39	5	53	46	
8月11日(日)	1,963	1,159	804	60	170	64	299	62	91	58	200	242	225	46	2	89	71	
8月12日(月)	2,100	1,286	814	70	186	64	284	69	95	46	198	259	208	59	6	84	91	
8月13日(火)	1,651	1,058	593	46	135	48	210	44	70	40	163	187	138	26	5	74	61	
8月14日(水)	1,542	966	576	40	134	56	211	28	66	41	166	177	127	33	4	69	63	
8月15日(木)	1,329	831	498	41	115	33	181	33	59	36	141	134	133	23	5	62	49	
8月16日(金)	958	546	412	33	102	31	153	24	41	28	125	125	96	19	2	45	55	
8月17日(土)	1,260	710	550	42	122	55	207	33	62	29	140	191	135	28	5	51	62	
8月18日(日)	1,433	787	646	55	129	41	270	35	70	46	224	175	154	26	1	66	88	
8月19日(月)	710	343	367	37	59	31	157	18	41	24	110	105	82	31	3	36	49	
8月20日(火)	573	285	288	33	67	27	112	12	23	14	99	89	58	18	4	20	39	
8月21日(水)	647	306	341	39	85	23	115	17	36	26	111	103	68	21	0	38	55	
8月22日(木)	685	318	367	32	80	29	145	20	39	22	127	97	72	24	1	46	57	
8月23日(金)	581	280	301	26	69	23	122	15	31	15	95	80	83	20	1	22	44	
8月24日(土)	952	510	442	49	98	40	150	27	54	24	130	114	126	29	2	41	48	
8月25日(日)	1,221	663	558	50	152	44	207	26	54	25	164	169	142	39	2	42	64	
8月26日(月)	595	279	316	34	74	33	119	10	32	14	110	82	70	22	3	29	49	
8月27日(火)	595	269	326	32	71	20	135	14	33	21	103	100	61	19	3	40	42	
8月28日(水)	594	268	326	29	83	27	116	16	39	16	90	80	81	34	2	39	42	
8月29日(木)	653	322	331	29	81	35	122	25	23	16	97	92	70	32	6	34	47	
8月30日(金)	570	258	312	36	65	16	138	13	30	14	98	84	56	38	4	32	47	
8月31日(土)	957	518	439	43	127	35	137	22	45	30	121	137	88	31	4	58	59	
合計	30,733	16,627	14,106	1,309	3,247	1,137	5,265	829	1,506	813	4,112	4,220	3,338	915	94	1,427	1,742	
	-	-	-	9%	23%	8%	37%	6%	11%	6%	29%	30%	24%	6%	1%	10%	12%	



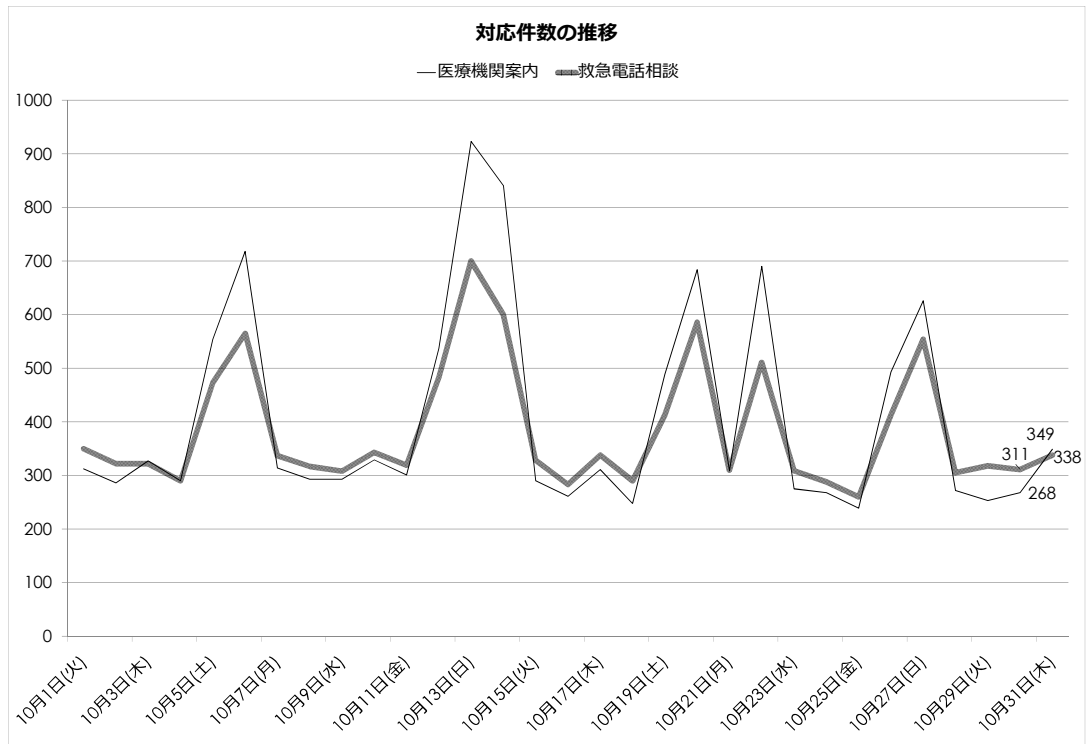
令和元年9月度救急相談センター実績

	総数	医療機関案内	救急電話相談	年齢階級別対応数							最終判定						119転送
				0歳	1~5歳	6~15歳	16~64歳	65~74歳	75歳以上	不明	赤	橙	黄	緑	白	他/不詳	
9月1日(日)	1,278	675	603	55	152	44	209	47	67	29	184	192	130	42	1	54	75
9月2日(月)	626	297	329	37	88	24	125	13	27	15	102	106	74	24	2	21	43
9月3日(火)	574	264	310	35	76	30	109	17	18	25	87	94	67	24	1	37	33
9月4日(水)	593	275	318	34	80	25	127	14	23	15	105	99	57	27	2	28	43
9月5日(木)	698	342	356	40	82	39	110	22	29	34	109	100	79	24	1	43	47
9月6日(金)	579	285	294	40	75	24	116	9	16	14	84	90	65	24	3	28	29
9月7日(土)	996	536	460	39	123	49	161	17	45	26	125	124	123	32	5	51	54
9月8日(日)	1,226	663	563	61	145	48	209	33	47	20	166	168	141	35	6	47	63
9月9日(月)	597	274	323	36	74	19	121	15	31	27	95	77	82	21	2	46	49
9月10日(火)	630	314	316	29	81	35	113	13	28	17	86	106	74	22	2	26	39
9月11日(水)	648	309	339	29	81	36	113	22	39	19	114	88	81	26	3	27	50
9月12日(木)	670	320	350	51	95	31	104	15	38	16	110	84	93	29	5	29	59
9月13日(金)	576	264	312	37	78	27	97	17	41	15	99	90	67	26	2	28	35
9月14日(土)	1,011	559	452	51	115	40	144	32	40	30	105	145	110	31	2	59	47
9月15日(日)	1,621	929	692	62	190	60	240	48	68	24	188	219	177	51	6	51	73
9月16日(月)	1,554	929	625	56	150	65	213	39	59	43	147	209	161	34	6	68	59
9月17日(火)	713	321	392	40	97	37	141	20	31	26	113	100	98	34	4	43	49
9月18日(水)	606	292	314	43	70	32	103	14	32	20	91	84	68	29	1	41	44
9月19日(木)	702	337	365	28	95	25	156	16	31	14	117	94	84	29	5	36	46
9月20日(金)	553	268	285	27	90	21	92	18	28	9	92	75	62	35	0	21	50
9月21日(土)	1,022	560	462	44	109	42	162	27	50	28	133	115	125	37	2	50	42
9月22日(日)	1,465	837	628	41	164	71	210	37	73	32	190	195	151	38	1	53	61
9月23日(月)	1,676	980	696	50	186	71	249	36	57	47	191	237	155	38	3	72	74
9月24日(火)	706	331	375	38	85	35	127	16	50	24	109	101	86	33	8	38	44
9月25日(水)	702	344	358	35	98	36	108	14	44	23	95	88	98	39	4	34	45
9月26日(木)	699	354	345	42	75	41	126	13	32	16	104	88	81	33	3	36	50
9月27日(金)	620	297	323	47	70	27	126	21	16	16	95	98	80	17	4	29	38
9月28日(土)	939	508	431	30	110	51	154	22	42	22	123	126	104	28	9	41	52
9月29日(日)	1,271	708	563	46	146	57	206	25	60	23	168	175	141	35	2	42	68
9月30日(月)	649	303	346	31	63	28	140	22	42	20	138	89	73	16	0	30	60
合計	26,200	13,675	12,525	1,234	3,143	1,170	4,411	674	1,204	689	3,665	3,656	2,987	913	95	1,209	1,521
	-	-	-	10%	25%	9%	35%	5%	10%	6%	29%	29%	24%	7%	1%	10%	12%



令和元年10月度救急相談センター実績

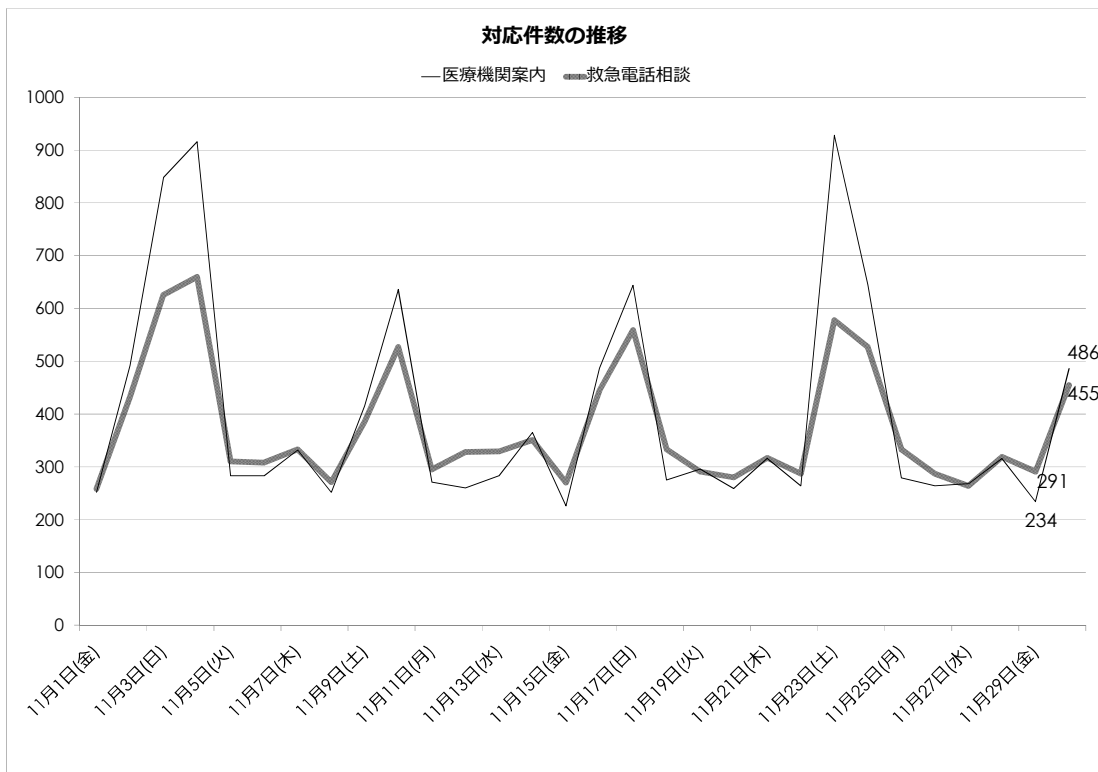
	総数	医療機関案内	救急電話相談	年齢階級別対応数							最終判定						119転送
				0歳	1~5歳	6~15歳	16~64歳	65~74歳	75歳以上	不明	赤	橙	黄	緑	白	他/不詳	
10月1日(火)	662	312	350	39	87	37	118	18	31	20	102	116	72	23	4	33	38
10月2日(水)	608	286	322	25	78	32	105	21	39	22	100	80	64	26	6	46	49
10月3日(木)	649	327	322	43	72	44	96	21	30	16	97	95	66	31	2	31	38
10月4日(金)	580	290	290	39	86	31	82	14	25	13	93	83	58	30	5	21	48
10月5日(土)	1,027	554	473	52	142	35	157	25	37	25	137	158	103	33	4	38	55
10月6日(日)	1,283	718	565	42	153	63	186	32	69	20	156	194	137	33	2	43	65
10月7日(月)	651	314	337	38	80	36	111	21	33	18	86	99	84	29	6	33	35
10月8日(火)	610	293	317	31	69	28	131	11	26	21	87	89	84	30	0	27	45
10月9日(水)	601	293	308	29	84	24	109	15	32	15	98	89	68	18	1	34	46
10月10日(木)	672	329	343	25	99	37	109	18	38	17	96	95	83	34	4	31	43
10月11日(金)	620	301	319	35	88	30	108	10	26	22	87	96	57	30	3	46	38
10月12日(土)	1,020	537	483	41	136	60	159	23	39	25	127	139	134	33	6	44	69
10月13日(日)	1,623	923	700	58	174	70	236	39	79	44	197	206	157	46	12	82	87
10月14日(月)	1,441	841	600	54	126	49	232	45	60	34	186	184	129	42	6	53	83
10月15日(火)	618	290	328	30	82	41	98	26	26	25	99	99	73	18	2	37	45
10月16日(水)	544	261	283	29	75	26	96	15	26	16	87	78	58	23	4	33	36
10月17日(木)	649	311	338	35	82	44	101	15	45	16	103	103	69	32	3	28	50
10月18日(金)	538	248	290	29	62	19	123	15	19	23	109	70	60	12	5	34	42
10月19日(土)	902	489	413	44	91	37	147	30	41	23	121	116	115	26	3	32	42
10月20日(日)	1,270	684	586	43	142	55	224	31	66	25	173	177	130	40	8	58	57
10月21日(月)	619	309	310	32	76	26	123	17	24	12	107	89	61	19	5	29	56
10月22日(火)	1,201	690	511	34	111	50	176	43	60	37	190	130	99	26	3	63	71
10月23日(水)	584	275	309	23	67	41	112	12	45	9	121	93	54	14	4	23	44
10月24日(木)	556	268	288	34	71	31	104	15	21	12	96	85	48	34	4	21	46
10月25日(金)	499	239	260	23	57	24	98	13	29	16	74	77	52	22	3	32	25
10月26日(土)	906	493	413	27	105	44	145	16	57	19	120	133	80	40	2	38	59
10月27日(日)	1,180	626	554	36	149	58	185	33	62	31	177	169	116	35	3	54	83
10月28日(月)	577	272	305	24	82	28	104	14	33	20	105	83	56	20	6	35	44
10月29日(火)	571	253	318	37	81	23	122	11	26	18	108	80	69	15	7	39	46
10月30日(水)	579	268	311	28	80	31	119	11	25	17	108	78	70	19	4	32	44
10月31日(木)	687	349	338	52	84	27	113	17	26	19	96	99	72	24	5	42	44
合計	24,527	12,643	11,884	1,111	2,971	1,181	4,129	647	1,195	650	3,643	3,482	2,578	857	132	1,192	1,573
	-	-	-	9%	25%	10%	35%	5%	10%	5%	31%	29%	22%	7%	1%	10%	13%



令和元年11月度救急相談センター実績

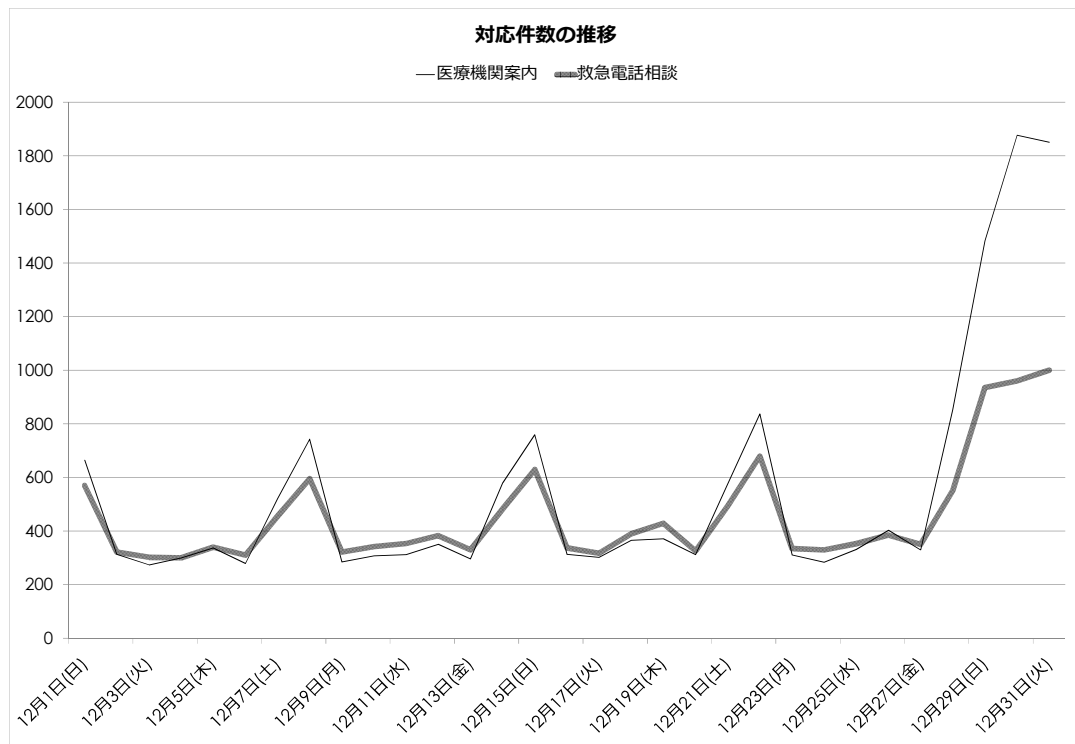
(速報値)

	総数	医療機関案内	救急電話相談	年齢階級別対応数							最終判定					119転送	
				0歳	1~5歳	6~15歳	16~64歳	65~74歳	75歳以上	不明	赤	橙	黄	緑	白		他/不詳
11月1日(金)	510	252	258	34	60	27	81	10	31	15	97	66	45	21	5	24	33
11月2日(土)	924	492	432	35	100	36	156	29	49	27	133	127	94	29	3	46	60
11月3日(日)	1,474	848	626	44	175	71	200	28	77	31	211	203	120	23	4	65	87
11月4日(月)	1,576	916	660	60	146	82	242	32	57	41	215	206	140	36	2	61	84
11月5日(火)	593	283	310	28	78	29	110	17	30	18	119	77	54	25	1	34	47
11月6日(水)	591	283	308	29	66	28	111	16	44	14	120	82	64	15	3	24	53
11月7日(木)	665	332	333	18	103	38	125	10	26	13	112	98	68	28	4	23	57
11月8日(金)	523	252	271	36	65	15	95	18	29	13	88	75	60	20	2	26	43
11月9日(土)	801	415	386	31	101	50	139	10	39	16	126	122	75	23	1	39	44
11月10日(日)	1,163	636	527	47	150	47	170	31	57	25	158	167	121	28	4	49	60
11月11日(月)	566	271	295	20	89	29	102	17	29	9	117	77	50	25	2	24	57
11月12日(火)	588	260	328	33	64	30	124	16	31	30	97	89	60	32	5	45	50
11月13日(水)	612	283	329	37	84	33	117	17	29	12	116	92	58	26	6	31	61
11月14日(木)	716	365	351	33	93	34	98	16	53	24	108	98	92	20	1	32	48
11月15日(金)	496	226	270	23	73	36	84	16	25	13	95	66	52	20	3	34	40
11月16日(土)	932	487	445	43	105	46	160	25	43	23	139	142	86	23	4	51	63
11月17日(日)	1,203	644	559	36	136	73	183	39	57	35	183	166	118	27	3	62	90
11月18日(月)	608	275	333	22	69	43	125	17	33	24	120	91	63	12	3	44	58
11月19日(火)	587	296	291	30	72	37	103	15	20	14	92	96	60	16	6	21	29
11月20日(水)	539	259	280	27	64	36	100	12	24	17	110	74	58	10	2	26	47
11月21日(木)	633	316	317	23	90	37	107	14	31	15	105	103	63	12	3	31	44
11月22日(金)	551	264	287	27	69	25	105	18	27	16	87	67	69	19	4	41	49
11月23日(土)	1,506	928	578	53	146	58	191	34	69	27	162	178	133	40	1	64	72
11月24日(日)	1,172	645	527	40	145	63	157	36	55	31	170	162	112	29	2	52	70
11月25日(月)	612	279	333	38	73	35	116	16	32	23	113	86	75	16	3	40	48
11月26日(火)	551	264	287	24	63	32	108	14	31	15	103	80	53	18	1	32	34
11月27日(水)	532	268	264	23	63	29	105	13	17	14	101	71	49	15	2	26	50
11月28日(木)	635	316	319	32	91	31	110	9	30	16	105	89	75	16	3	31	40
11月29日(金)	525	234	291	33	99	22	80	15	27	15	99	74	66	25	1	26	47
11月30日(土)	941	486	455	42	124	49	145	31	37	27	135	149	94	27	5	45	66
合計	23,325	12,075	11,250	1,001	2,856	1,201	3,849	591	1,139	613	3,736	3,273	2,327	676	89	1,149	1,631
	-	-	-	9%	25%	11%	34%	5%	10%	5%	33%	29%	21%	6%	1%	10%	14%



令和元年12月度救急相談センター実績

	総数	医療機関案内	救急電話相談	年齢階級別対応数								最終判定						119転送
				0歳	1~5歳	6~15歳	16~64歳	65~74歳	75歳以上	不明	赤	橙	黄	緑	白	他/不詳		
12月1日(日)	1,234	664	570	40	137	81	192	36	54	30	196	175	118	27	2	52	82	
12月2日(月)	635	313	322	28	84	51	101	13	33	12	92	102	75	23	0	30	42	
12月3日(火)	576	274	302	24	75	40	114	16	22	11	112	86	58	12	2	32	56	
12月4日(水)	599	299	300	19	78	36	98	16	38	15	106	73	63	23	1	34	59	
12月5日(木)	677	337	340	28	97	38	117	14	24	22	115	105	53	20	2	45	47	
12月6日(金)	589	279	310	24	62	39	117	16	39	13	110	93	54	22	3	28	46	
12月7日(土)	977	521	456	48	129	59	124	30	35	31	134	156	90	20	2	54	60	
12月8日(日)	1,339	743	596	34	170	89	204	25	56	18	204	208	108	18	7	51	95	
12月9日(月)	607	285	322	26	82	48	100	14	35	17	118	104	52	18	0	30	54	
12月10日(火)	649	307	342	22	85	43	109	28	33	22	127	101	54	23	2	35	58	
12月11日(水)	666	312	354	26	89	45	116	14	33	31	116	90	73	21	3	51	51	
12月12日(木)	734	351	383	40	105	49	118	23	31	17	137	100	69	38	6	33	58	
12月13日(金)	626	296	330	23	93	35	112	14	31	22	114	92	66	18	3	37	52	
12月14日(土)	1,063	580	483	37	125	68	159	29	42	23	150	146	102	27	3	55	62	
12月15日(日)	1,389	759	630	46	168	88	213	29	59	27	210	196	129	33	3	59	95	
12月16日(月)	650	313	337	28	81	48	103	18	44	15	118	104	58	20	4	33	48	
12月17日(火)	619	302	317	25	77	32	123	14	26	20	111	103	49	18	2	34	48	
12月18日(水)	755	365	390	49	101	50	114	17	34	25	131	117	73	25	5	39	70	
12月19日(木)	800	371	429	30	107	51	164	19	34	24	165	135	63	20	1	45	81	
12月20日(金)	638	312	326	31	79	41	111	15	34	15	114	94	66	19	1	32	48	
12月21日(土)	1,068	575	493	47	129	63	150	32	54	18	169	138	112	27	3	44	62	
12月22日(日)	1,516	837	679	62	182	84	231	31	63	26	237	213	133	32	3	61	100	
12月23日(月)	646	311	335	22	98	30	119	20	32	14	119	103	60	16	2	35	54	
12月24日(火)	614	284	330	30	89	25	112	20	30	24	112	85	70	24	1	38	47	
12月25日(水)	684	331	353	39	96	32	112	20	38	16	111	106	76	23	2	35	52	
12月26日(木)	788	403	385	35	123	40	123	19	29	16	113	126	72	25	1	48	47	
12月27日(金)	680	330	350	30	79	42	120	18	33	28	135	87	61	23	3	41	60	
12月28日(土)	1,404	852	552	29	127	81	184	37	51	43	146	180	111	36	7	72	61	
12月29日(日)	2,418	1,483	935	57	214	100	325	63	113	63	231	321	206	55	6	116	100	
12月30日(月)	2,837	1,877	960	53	204	91	352	77	121	62	271	314	209	52	6	108	101	
12月31日(火)	2,851	1,851	1,000	62	182	83	370	86	148	69	277	337	219	31	4	132	111	
合計	31,328	17,117	14,211	1,094	3,547	1,702	4,807	823	1,449	789	4,601	4,390	2,802	789	90	1,539	2,007	
	-	-	-	8%	25%	12%	34%	6%	10%	6%	32%	31%	20%	6%	1%	11%	14%	



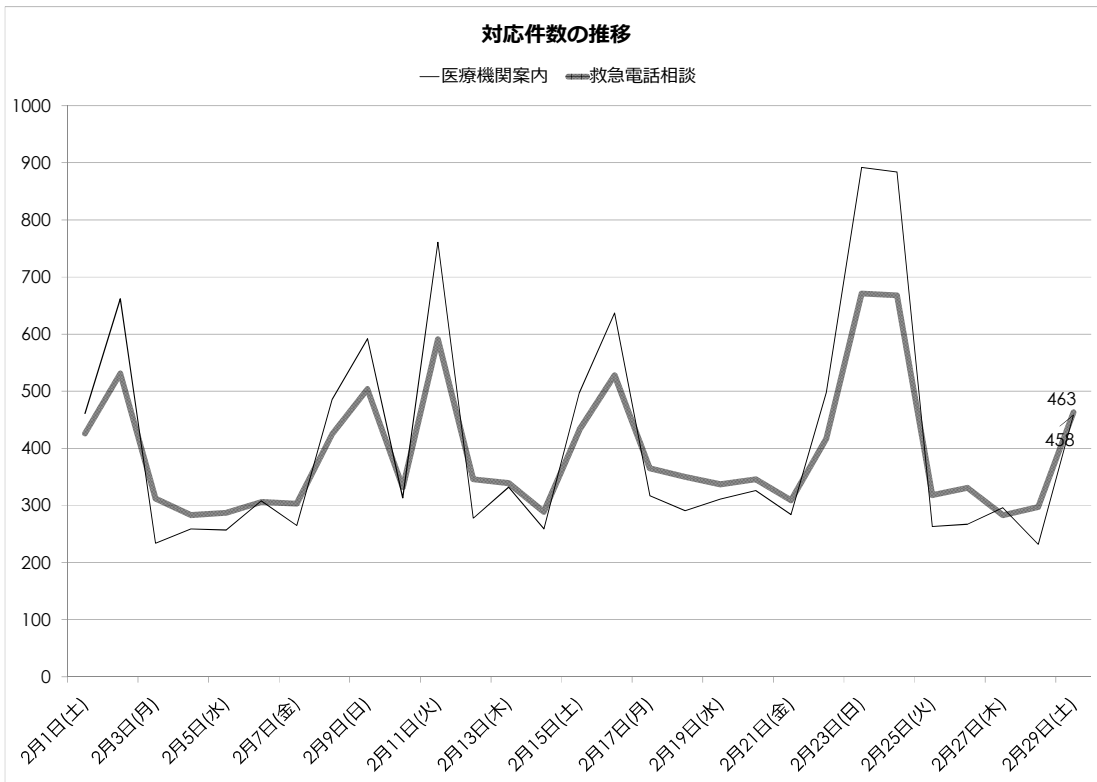
令和2年1月度救急相談センター実績

	総数	医療機関案内	救急電話相談	年齢階級別対応数							最終判定						119転送
				0歳	1~5歳	6~15歳	16~64歳	65~74歳	75歳以上	不明	赤	橙	黄	緑	白	他/不詳	
1月1日(水)	2,225	1,425	800	54	163	88	315	53	92	35	225	292	161	38	4	80	95
1月2日(木)	2,284	1,486	798	44	151	62	343	54	92	52	252	274	133	34	4	101	94
1月3日(金)	2,111	1,320	791	41	166	64	320	49	112	39	259	275	139	27	4	87	108
1月4日(土)	2,348	1,552	796	48	162	73	290	44	98	81	220	281	147	23	2	123	89
1月5日(日)	1,442	876	566	36	131	44	236	38	59	22	200	198	90	28	2	48	81
1月6日(月)	585	286	299	27	76	18	109	16	38	15	107	88	47	19	3	35	62
1月7日(火)	564	278	286	34	76	24	96	17	28	11	102	80	57	20	2	25	48
1月8日(水)	643	305	338	42	77	26	118	20	31	24	119	90	63	25	3	38	60
1月9日(木)	716	360	356	40	90	41	108	22	35	20	121	117	58	25	3	32	58
1月10日(金)	610	296	314	30	84	30	109	10	27	24	121	89	49	19	1	35	56
1月11日(土)	1,123	618	505	30	122	50	186	36	52	29	158	176	79	30	4	58	67
1月12日(日)	1,680	982	698	39	132	71	259	39	83	75	221	202	128	32	4	111	84
1月13日(月)	1,757	1,034	723	37	170	91	274	45	77	29	236	222	147	47	3	68	98
1月14日(火)	613	298	315	23	61	36	136	11	33	15	128	80	53	18	0	36	49
1月15日(水)	603	292	311	34	63	33	110	19	37	15	124	87	47	15	4	34	63
1月16日(木)	646	319	327	28	74	23	115	22	48	17	112	97	74	8	2	34	52
1月17日(金)	560	273	287	21	66	35	102	18	27	18	86	88	52	21	4	36	29
1月18日(土)	805	427	378	33	106	35	138	13	34	19	109	127	73	25	1	43	58
1月19日(日)	1,243	699	544	54	158	61	162	21	64	24	164	192	116	25	3	44	81
1月20日(月)	625	303	322	31	88	25	115	19	30	14	105	90	74	19	2	32	48
1月21日(火)	538	262	276	23	65	33	102	13	27	13	105	91	38	18	3	21	49
1月22日(水)	591	289	302	34	87	25	98	15	26	17	108	82	63	14	0	35	51
1月23日(木)	727	371	356	42	88	32	120	23	36	15	132	83	68	31	5	37	45
1月24日(金)	604	288	316	30	85	25	106	24	34	12	129	88	47	16	2	34	55
1月25日(土)	966	544	422	39	115	42	148	18	42	18	123	156	84	20	3	36	53
1月26日(日)	1,208	651	557	38	150	53	198	30	48	40	187	178	95	18	5	74	79
1月27日(月)	604	266	338	29	78	32	131	16	30	22	117	82	71	16	4	48	49
1月28日(火)	579	273	306	27	75	25	116	18	30	15	110	91	57	15	2	31	58
1月29日(水)	646	307	339	30	84	23	138	20	28	16	140	93	53	20	4	29	62
1月30日(木)	695	346	349	28	83	28	132	14	42	22	125	99	58	22	0	45	52
1月31日(金)	631	306	325	41	76	29	116	8	35	20	96	95	66	28	2	38	38
合計	30,972	17,332	13,640	1,087	3,202	1,277	5,046	765	1,475	788	4,541	4,283	2,487	716	85	1,528	1,971
	-	-	-	8%	23%	9%	37%	6%	11%	6%	33%	31%	18%	5%	1%	11%	14%



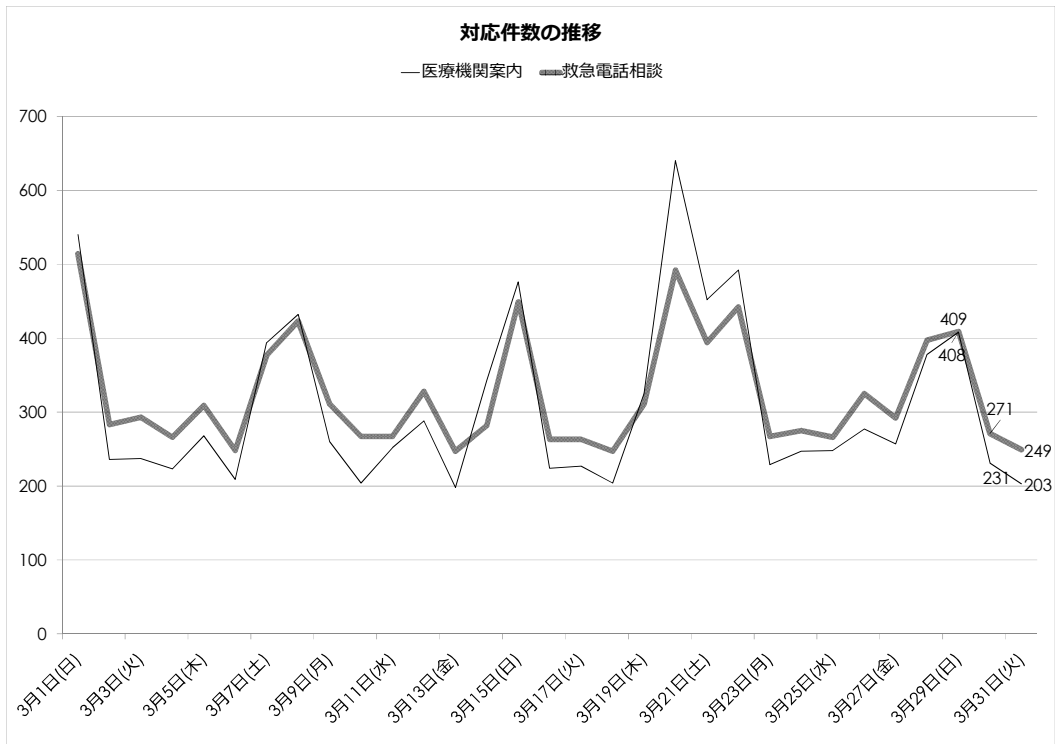
令和2年2月度救急相談センター実績

	総数	医療機関案内	救急電話相談	年齢階級別対応数							不明	最終判定					119転送
				0歳	1~5歳	6~15歳	16~64歳	65~74歳	75歳以上	赤		橙	黄	緑	白	他/不詳	
2月1日(土)	887	461	426	23	108	50	147	23	57	18	155	124	82	26	2	37	73
2月2日(日)	1,193	662	531	38	148	60	181	21	54	29	187	167	101	23	1	52	72
2月3日(月)	546	234	312	26	69	34	99	20	37	27	124	74	48	18	5	43	65
2月4日(火)	542	259	283	26	80	31	97	10	19	20	88	94	53	12	3	33	40
2月5日(水)	544	257	287	33	70	18	105	13	29	19	116	75	50	15	2	29	59
2月6日(木)	614	308	306	31	83	32	88	17	33	22	115	81	59	20	2	29	41
2月7日(金)	568	265	303	26	59	33	115	19	35	16	113	81	51	24	2	32	52
2月8日(土)	911	486	425	36	120	30	141	30	49	19	123	143	85	28	3	43	66
2月9日(日)	1,096	592	504	36	127	53	170	25	64	29	162	166	94	24	2	56	76
2月10日(月)	645	313	332	28	90	35	107	15	32	25	110	91	59	27	0	45	47
2月11日(火)	1,352	761	591	41	153	76	191	32	72	26	174	199	127	34	5	52	73
2月12日(水)	624	278	346	28	67	30	140	23	40	18	123	103	60	18	4	38	60
2月13日(木)	671	332	339	32	68	40	117	13	42	27	99	116	58	20	3	43	40
2月14日(金)	548	259	289	22	71	25	121	11	23	16	102	86	48	17	2	34	51
2月15日(土)	929	497	432	28	77	51	181	29	42	24	142	145	73	14	3	55	71
2月16日(日)	1,165	637	528	38	133	49	202	28	51	27	177	175	95	30	3	48	81
2月17日(月)	682	317	365	12	81	40	142	20	43	27	133	94	69	10	5	54	63
2月18日(火)	641	291	350	29	95	23	129	18	32	24	120	97	66	26	3	38	51
2月19日(水)	648	311	337	23	73	39	126	9	45	22	115	102	62	20	0	38	52
2月20日(木)	672	326	346	30	87	42	115	18	30	24	109	103	72	20	3	39	51
2月21日(金)	593	284	309	23	69	39	127	11	25	15	113	90	54	14	1	37	49
2月22日(土)	915	498	417	35	89	29	160	24	59	21	135	134	84	17	4	43	65
2月23日(日)	1,563	892	671	29	173	77	242	44	64	42	224	217	120	44	4	62	83
2月24日(月)	1,552	884	668	36	158	75	267	21	73	38	207	208	127	44	2	80	92
2月25日(火)	581	263	318	22	57	32	141	18	30	18	133	79	57	8	4	37	58
2月26日(水)	598	267	331	26	88	30	127	13	36	11	129	82	65	15	3	37	63
2月27日(木)	579	296	283	25	50	41	112	12	25	18	86	95	49	17	3	33	36
2月28日(金)	529	232	297	24	72	26	114	13	35	13	121	63	62	18	4	29	54
2月29日(土)	921	458	463	31	113	42	160	32	61	24	142	138	97	26	4	56	56
合計	23,309	11,920	11,389	837	2,728	1,182	4,164	582	1,237	659	3,877	3,422	2,127	629	82	1,252	1,740
	-	-	-	7%	24%	10%	37%	5%	11%	6%	34%	30%	19%	6%	1%	11%	15%



令和2年3月度救急相談センター実績

	総数	医療機関案内	救急電話相談	年齢階級別対応数							最終判定						119転送
				0歳	1~5歳	6~15歳	16~64歳	65~74歳	75歳以上	不明	赤	橙	黄	緑	白	他/不詳	
3月1日(日)	1,054	540	514	33	130	49	198	33	47	24	184	171	95	24	1	39	99
3月2日(月)	519	236	283	21	66	31	117	9	23	16	93	85	46	20	3	36	50
3月3日(火)	530	237	293	25	71	18	109	15	34	21	111	82	44	13	2	41	53
3月4日(水)	489	223	266	24	51	25	122	11	22	11	99	88	38	12	5	24	49
3月5日(木)	577	268	309	23	82	20	105	11	39	29	111	73	54	21	6	44	51
3月6日(金)	457	209	248	21	60	12	95	15	28	17	106	59	32	22	3	26	50
3月7日(土)	771	394	377	19	90	25	155	25	46	17	134	112	71	16	3	41	61
3月8日(日)	855	432	423	20	94	40	162	24	58	25	133	145	77	20	3	45	62
3月9日(月)	571	260	311	28	62	24	124	18	33	22	110	97	35	28	5	36	54
3月10日(火)	471	204	267	24	53	15	114	19	28	14	119	52	48	13	3	32	56
3月11日(水)	519	252	267	19	63	17	108	3	35	22	103	74	36	18	3	33	47
3月12日(木)	616	288	328	30	85	23	113	15	33	29	109	89	57	24	3	46	60
3月13日(金)	445	198	247	21	61	17	95	12	26	15	84	72	45	14	4	28	44
3月14日(土)	625	343	282	17	56	17	129	12	25	26	108	72	53	7	1	41	44
3月15日(日)	925	476	449	26	100	40	180	25	49	29	145	137	75	33	2	57	68
3月16日(月)	487	224	263	14	69	18	101	12	31	18	82	81	50	18	2	30	43
3月17日(火)	490	227	263	21	59	21	101	18	28	15	103	78	38	10	5	29	48
3月18日(水)	451	204	247	16	60	21	101	11	27	11	106	66	37	13	1	24	58
3月19日(木)	636	325	311	27	60	26	124	16	39	19	107	79	63	24	4	34	54
3月20日(金)	1,132	640	492	34	124	41	190	26	44	33	122	182	96	28	1	63	58
3月21日(土)	846	452	394	21	57	25	183	22	54	32	149	108	59	19	1	58	66
3月22日(日)	934	492	442	24	97	36	189	27	43	26	167	128	74	21	3	49	73
3月23日(月)	496	229	267	13	57	10	131	17	21	18	113	68	34	16	4	32	52
3月24日(火)	522	247	275	15	64	16	111	16	39	14	91	77	60	13	6	28	43
3月25日(水)	514	248	266	21	55	18	112	13	27	20	95	74	46	12	1	38	45
3月26日(木)	602	277	325	19	63	26	129	18	40	30	111	95	49	20	6	44	51
3月27日(金)	549	257	292	23	49	16	140	11	35	18	104	88	42	12	3	43	24
3月28日(土)	775	378	397	27	71	19	185	19	40	36	135	119	63	22	3	55	2
3月29日(日)	817	408	409	31	85	27	167	20	41	38	138	123	62	25	1	60	3
3月30日(月)	502	231	271	18	52	15	122	20	27	17	97	78	41	13	4	38	21
3月31日(火)	452	203	249	14	34	16	131	11	29	14	100	64	35	16	4	30	49
合計	19,629	9,602	10,027	689	2,180	724	4,143	524	1,091	676	3,569	2,916	1,655	567	96	1,224	1,538
	-	-	-	7%	22%	7%	41%	5%	11%	7%	36%	29%	17%	6%	1%	12%	15%



II. 収支報告（決算資料）

令和元年度 横浜市救急医療センター収支計算書

平成31年4月1日から令和2年3月31日まで

単位：円

科 目	当 年 度	前 年 度	増 減
I 事業活動収支の部			
1 事業収入	712,912,270	712,118,502	793,768
1 診療報酬収入	296,215,270	323,357,502	△ 27,142,232
2 横浜市指定管理料収入	416,697,000	388,761,000	27,936,000
2 雑収入	2,341,365	2,386,243	△ 44,878
1 受取利息収入	1,541	1,121	420
2 雑収入	2,339,824	2,385,122	△ 45,298
事業活動収入計 (A)	715,253,635	714,504,745	748,890

単位：円

科 目	当 年 度	前 年 度	増 減
2 事業活動支出			
1 事業費支出	597,368,883	581,660,495	15,708,388
1 人件費支出	270,015,178	273,493,762	△ 3,478,584
1 医師報酬支出	145,923,807	143,870,277	2,053,530
2 役員報酬支出	1,800,000	1,800,000	0
3 薬剤師会委託料支出	29,283,326	27,873,976	1,409,350
4 放射線技師会委託料支出	5,478,072	5,340,171	137,901
5 検査技師会委託料支出	7,018,616	6,917,337	101,279
6 常勤看護師給	25,090,955	33,578,539	△ 8,487,584
7 非常勤看護師給	34,833,973	33,319,258	1,514,715
8 非常勤事務員給	16,654,220	16,204,861	449,359
9 法定福利費支出	3,932,209	4,589,343	△ 657,134
2 医療材料費支出	16,646,443	26,227,747	△ 9,581,304
1 医薬材料費支出	16,646,443	26,227,747	△ 9,581,304
3 使用料及び賃借料支出	1,660,280	1,594,009	66,271
4 委託料支出その他支出	40,735,020	39,055,570	1,679,450
1 出勤旅費支出	36,735,020	35,055,570	1,679,450
2 医会出勤調整費支出	4,000,000	4,000,000	0
5 救急医療情報センター事業費支出	268,311,962	241,289,407	27,022,555
1 オペレーター委託費	264,505,002	236,280,421	28,224,581
2 救急電話相談委託費	0	2,612,600	△ 2,612,600
3 事務委託費	219,000	1,454,328	△ 1,235,328
4 その他委託費	3,587,960	942,058	2,645,902

単位：円

科 目	当 年 度	前 年 度	増 減
2 共通管理費支出	112,227,936	115,378,022	△ 3,150,086
1 人件費支出	41,061,071	41,041,890	19,181
1 常勤事務員給	34,604,388	34,479,082	125,306
2 法定福利費支出	5,834,965	5,928,693	△ 93,728
3 福利厚生費支出	621,718	634,115	△ 12,397
2 研究研修費支出	63,000	74,249	△ 11,249
1 職員研修費支出	63,000	74,249	△ 11,249
3 建物管理費支出	30,477,539	31,646,775	△ 1,169,236
1 会館保守費支出	30,477,539	31,646,775	△ 1,169,236
4 委託料支出その他支出	40,626,326	42,615,108	△ 1,988,782
1 旅費交通費支出	1,971,940	1,895,060	76,880
2 消耗品費支出	3,968,672	4,510,658	△ 541,986
3 通信運搬費支出	6,961,668	6,754,404	207,264
4 被服費支出	2,196,542	2,119,862	76,680
5 修繕費支出	1,034,923	1,572,191	△ 537,268
6 印刷製本費支出	1,836,804	2,141,396	△ 304,592
7 光熱水料費支出	8,813,601	10,703,379	△ 1,889,778
8 交際費支出	10,000	40,600	△ 30,600
9 保険料支出	923,838	923,838	0
10 消耗什器備品費支出	102,156	277,987	△ 175,831
11 会議費支出	460,666	405,096	55,570
12 租税公課支出	12,260,651	11,270,637	990,014
13 委託費支出	84,865	0	84,865
3 他会計への繰入金支出	10,218,707	7,906,124	2,312,583
1 法人会計への繰入金支出	10,218,707	7,906,124	2,312,583
事業活動支出計 (B)	719,815,526	704,944,641	14,870,885
事業活動収支差額 (C) = (A) - (B)	△ 4,561,891	9,560,104	△ 14,121,995
II 投資活動収支の部			
1 投資活動支出			
1 固定資産取得支出	0	0	0
投資活動支出計 (D)	0	0	0
投資活動収支差額 (E) = - (D)	0	0	0
III 財務活動収支の部			
1 財務活動収入			
財務活動収入計 (F)	0	0	0
2 財務活動支出			
財務活動支出計 (G)	0	0	0
財務活動収支差額 (H) = (F) - (G)	0	0	0
IV 予備費支出 (I)	0	0	0
当期収支差額 (J) = (C) + (E) + (G) + (H) - (I)	△ 4,561,891	9,560,104	△ 14,121,995
前期繰越収支差額 (K)	169,086,987	159,526,883	9,560,104
次期繰越収支差額 (L) = (J) + (K)	164,525,096	169,086,987	△ 4,561,891

III. 事業報告

令和元年度横浜市救急医療センター事業報告

横浜市医師会が指定管理者となり10年目となる令和元年度は、昨年度と比較し夜間急病センターの利用者数は減少傾向であった。また、令和2年1月からは新型コロナウイルスの影響により、前年度に比べ患者数に大きな減少がみられた。運営上のトラブルは少なく、全体的に円滑に業務が行われた。

繁忙期であるゴールデンウィーク、年末年始の際には、通常の休日より多くの医師（小児科・耳鼻咽喉科各1名増）を配置することで、患者ができるだけスムーズに診察を受けられるような体制をとった。

医療機関案内業務を行う救急医療情報センターでは親切丁寧な案内に主眼を置き実施した。

1. 夜間急病センター

夜間急病センターでは、予算段階の想定患者数（31,000人）と比較して来院患者数は下回る結果となった。二次、三次応需病院への転送は概ね順調に行われ、横浜市における初期救急医療施設としての役割は全うできたと考えられる。

1) 患者数 23,993人（65.5人/日）

2) 科目別患者数

科目	患者数（人）	診療時間
内科	7,206	20時～24時
小児科	6,460	
眼科	3,055	
耳鼻咽喉科	6,224	
その他	1,048	

3) 月別患者数 (単位：人)

4月	5月	6月	7月	8月	9月	10月	11月	12月	1月	2月	3月
1,999	2,396	1,705	2,090	2,079	1,787	1,757	1,849	2,864	2,779	1,666	1,022

4) 時間帯別患者数 (単位：人)

	患者数	比率	1日平均
20時～22時	16,935	88%	46.2
22時～24時	7,058	12%	19.2
計	23,993	100.0%	65.4

5) 転送患者数 334 人、0.91 人／日

6) 月別転送患者数 (単位: 人)

4月	5月	6月	7月	8月	9月	10月	11月	12月	1月	2月	3月
22	36	33	27	32	20	30	25	35	33	23	18

7) 救急程度別患者数 (単位: 人)

程度	内科	小児科	眼科	耳鼻咽喉科	その他	計	比率
救急	423	317	329	1,027	83	2,179	9.1%
普通	6,328	5,605	2,049	4,758	893	19,633	81.8%
不急	455	538	677	439	72	2,181	9.1%
合計	7,206	6,460	3,055	6,224	1,048	23,993	100%

※出務医師の判断によるもの

8) 職員及び出務体制 (令和2年3月31日現在)

- ① 医師 登録者 424 名
 - ・内科 202 名／小児科 57 名／眼科 110 名／耳鼻咽喉科 55 名
 - ・センター長 1 名
- ② 看護師 21 名 (係長+常勤職員 5 名、非常勤職員 15 名)
- ③ 薬剤師 横浜市薬剤師会出務登録者約 194 名
 - ※1 日あたりの出務者数 2 名 (平日)、3 名 (土日)
- ④ 臨床検査技師 神奈川県臨床衛生検査技師会出務登録者 23 名
 - ※1 日あたりの出務者数 1 名
- ⑤ 放射線技師 中区放射線技師グループ出務登録者 9 名
 - ※1 日あたりの出務者数 1 名
- ⑥ 事務職員 事務長 1 名+常勤職員 5 名
- ⑦ 受付・レセプト事務 15 名 (非常勤職員 15 名)

2. 【救急相談センター】

親切丁寧な対応に主眼をおいて業務を実施した。

(1) 医療機関案内

【案内件数】 170,874 件 (466.8 件／日)

※平成 30 年度は 507.8 件／日

【待呼断件数】 1,846 件

※平成 30 年度は 7.4 件／日

(2) 救急電話相談

【相談件数】 152,222 件 (415.9 件/日)

※平成 30 年度は 480.8 件/日

【待呼断件数】 2,793 件 (7.6 件/日)

※平成 30 年度は 9.7 件/日

・ 平成 28 年 1 月 15 日から小児救急電話相談が成人までに拡大し、全年齢を対象とした救急電話相談を開始。平成 28 年 6 月 1 日より、24 時間対応となった。

・ 問合件数の動向により、適宜人員の増減を実施。

※ 救急相談センターの看護師等の人員配置については次頁参照。

3. ホームページ

平成 22 年 4 月から開設した救急医療センターのホームページでは夜間急病センター、救急医療情報センター、救急相談センターの案内を掲載し、市民への情報提供に努めた。また、本会市民向け広報「みんなの健康」にも情報を掲載し、普及啓発活動を行った。

人員配置

時間帯	OP数					NS数
	外線	兼用	転送C	転送G	合計	
						人数
0時台	1	1	0	1	3	4
1時台	0	1	0	1	2	3
2時台	0	1	0	1	2	3
3時台	0	1	0	1	2	2
4時台	0	1	0	1	2	2
5時台	0	1	0	1	2	2
6時台	0	1	0	1	2	3
7時台	0	1	0	1	2	3
8時台	0	1	0	1	2	3
9時台	0	1	0	1	2	3
10時台	0	1	0	1	2	3
11時台	0	1	0	1	2	3
12時台	0	1	0	1	2	3
13時台	0	1	0	1	2	3
14時台	0	1	0	1	2	3
15時台	0	1	0	1	2	3
16時台	0	1	0	1	2	3
17時台	1	1	0	1	3	4
18時台	2	1	0	2	5	6
19時台	2	0	1	2	5	8
20時台	2	0	1	2	5	8
21時台	1	1	0	2	4	6
22時台	1	1	0	2	4	5
23時台	1	1	0	2	4	5

時間帯	OP数					NS数
	外線	兼用	転送C	転送G	合計	
						人数
0時台	1	1	0	1	3	4
1時台	0	1	0	1	2	3
2時台	0	1	0	1	2	3
3時台	0	1	0	1	2	2
4時台	0	1	0	0	1	2
5時台	0	1	0	1	2	2
6時台	0	1	0	1	2	3
7時台	0	1	0	1	2	3
8時台	0	1	0	1	2	3
9時台	0	1	0	1	2	3
10時台	0	1	0	1	2	3
11時台	0	1	0	1	2	2
12時台	0	1	0	1	2	3
13時台	0	1	0	1	2	3
14時台	0	1	0	1	2	3
15時台	0	1	0	1	2	3
16時台	0	1	0	1	2	3
17時台	1	1	0	1	3	4
18時台	2	1	0	2	5	6
19時台	2	0	1	2	5	8
20時台	2	0	1	2	5	8
21時台	1	1	0	2	4	6
22時台	1	1	0	2	4	5
23時台	1	1	0	2	4	5

時間帯	OP数					NS数
	外線	兼用	転送C	転送G	合計	
						人数
0時台	1	1	0	1	3	4
1時台	0	1	0	1	2	3
2時台	0	1	0	1	2	3
3時台	0	1	0	1	2	2
4時台	0	1	0	0	1	2
5時台	0	1	0	1	2	2
6時台	0	1	0	1	2	2
7時台	0	1	0	1	2	3
8時台	0	1	0	1	2	3
9時台	0	1	0	1	2	3
10時台	0	1	0	1	2	3
11時台	0	1	0	1	2	3
12時台	0	1	0	1	2	3
13時台	0	1	0	1	2	3
14時台	0	1	0	1	2	3
15時台	0	1	0	1	2	3
16時台	0	1	0	1	2	3
17時台	1	1	0	1	3	4
18時台	2	0	1	2	5	7
19時台	2	0	1	2	5	8
20時台	2	0	1	2	5	8
21時台	1	1	0	2	4	6
22時台	1	1	0	2	4	5
23時台	1	1	0	1	3	4

時間帯	OP数					NS数
	外線	兼用	転送C	転送G	合計	
						人数
0時台	1	1	0	1	3	4
1時台	0	1	0	1	2	3
2時台	0	1	0	1	2	3
3時台	0	1	0	1	2	2
4時台	0	1	0	1	2	2
5時台	0	1	0	0	1	2
6時台	0	1	0	1	2	3
7時台	0	1	0	1	2	3
8時台	1	1	0	1	3	4
9時台	1	1	0	1	3	4
10時台	0	1	0	1	2	3
11時台	0	1	0	1	2	3
12時台	0	1	0	1	2	3
13時台	1	1	0	1	3	4
14時台	1	1	0	1	3	4
15時台	1	1	0	1	3	4
16時台	1	1	0	1	3	4
17時台	2	1	0	2	5	6
18時台	2	0	1	2	5	7
19時台	2	0	1	2	5	8
20時台	2	0	1	2	5	8
21時台	1	1	0	2	4	6
22時台	1	1	0	2	4	5
23時台	1	1	0	1	3	4

時間帯	OP数					NS数
	外線	兼用	転送C	転送G	合計	
						人数
0時台	1	1	0	1	3	4
1時台	0	1	0	1	2	3
2時台	0	1	0	1	2	3
3時台	0	1	0	1	2	2
4時台	0	1	0	0	1	2
5時台	0	1	0	1	2	2
6時台	0	1	0	1	2	3
7時台	0	1	0	1	2	3
8時台	0	1	0	1	2	3
9時台	0	1	0	1	2	3
10時台	0	1	0	1	2	3
11時台	0	1	0	1	2	3
12時台	0	1	0	1	2	3
13時台	0	1	0	1	2	3
14時台	0	1	0	1	2	3
15時台	0	1	0	1	2	3
16時台	0	1	0	1	2	3
17時台	1	1	0	1	3	4
18時台	2	1	0	2	5	6
19時台	2	0	1	2	5	7
20時台	2	0	1	2	5	8
21時台	2	1	0	2	5	6
22時台	1	1	0	2	4	6
23時台	1	1	0	1	3	4

時間帯	OP数					NS数
	外線	兼用	転送C	転送G	合計	
						人数
0時台	1	1	0	1	3	4
1時台	0	1	0	1	2	3
2時台	0	1	0	1	2	3
3時台	0	1	0	1	2	2
4時台	0	1	0	0	1	2
5時台	0	1	0	0	1	2
6時台	0	1	0	1	2	3
7時台	0	1	0	1	2	3
8時台	0	1	0	1	2	3
9時台	1	1	0	1	3	4
10時台	0	1	0	1	2	3
11時台	0	1	0	1	2	3
12時台	1	1	0	1	3	4
13時台	2	1	0	2	5	6
14時台	2	1	0	2	5	5
15時台	2	1	0	2	5	6
16時台	3	0	1	2	6	7
17時台	3	0	1	2	6	8
18時台	3	0	1	3	7	10
19時台	3	0	1	3	7	10
20時台	2	0	1	3	6	10
21時台	2	0	1	2	5	7
22時台	1	1	0	2	4	6
23時台	1	1	0	2	4	5

時間帯	OP数					NS数
	外線	兼用	転送C	転送G	合計	
	人数					
0時台	1	1	0	1	3	4
1時台	0	1	0	1	2	3
2時台	0	1	0	1	2	3
3時台	0	1	0	1	2	3
4時台	0	1	0	1	2	3
5時台	0	1	0	1	2	3
6時台	1	1	0	1	3	4
7時台	2	1	0	2	5	5
8時台	3	1	0	2	6	6
9時台	4	0	1	3	8	9
10時台	3	0	1	2	6	8
11時台	2	1	0	2	5	6
12時台	3	0	1	2	6	7
13時台	3	0	1	2	6	7
14時台	3	0	1	2	6	7
15時台	3	0	1	2	6	7
16時台	4	0	1	3	8	9
17時台	3	0	1	3	7	9
18時台	3	0	1	3	7	10
19時台	2	0	1	3	6	10
20時台	2	0	1	3	6	9
21時台	2	0	1	2	5	7
22時台	1	1	0	2	4	6
23時台	1	1	0	2	4	5

時間帯	OP数					NS数
	外線	兼用	転送C	転送G	合計	
	人数					
0時台	1	1	0	2	4	5
1時台	1	1	0	1	3	4
2時台	0	1	0	1	2	3
3時台	0	1	0	1	2	3
4時台	0	1	0	1	2	3
5時台	0	1	0	1	2	3
6時台	2	1	0	1	4	4
7時台	3	0	1	2	6	7
8時台	5	0	1	3	9	9
9時台	7	0	2	3	12	11
10時台	6	0	1	3	10	10
11時台	4	0	1	3	8	9
12時台	3	0	1	2	6	7
13時台	3	0	1	2	6	8
14時台	3	0	1	2	6	8
15時台	4	0	1	2	7	7
16時台	5	0	1	3	9	9
17時台	5	0	1	3	9	10
18時台	4	0	2	3	9	11
19時台	3	0	1	3	7	10
20時台	2	0	1	3	6	9
21時台	2	0	1	2	5	7
22時台	1	1	0	2	4	6
23時台	1	1	0	2	4	5

時間帯	OP数					NS数
	外線	兼用	転送C	転送G	合計	
	人数					
0時台	1	1	0	2	4	5
1時台	1	1	0	1	3	4
2時台	0	1	0	1	2	3
3時台	0	1	0	1	2	3
4時台	0	1	0	1	2	3
5時台	0	1	0	1	2	3
6時台	2	1	0	1	4	4
7時台	3	0	1	2	6	7
8時台	5	0	1	3	9	9
9時台	7	0	2	3	12	11
10時台	6	0	1	3	10	10
11時台	4	0	1	3	8	9
12時台	6	0	1	3	10	10
13時台	5	0	2	3	10	11
14時台	6	0	1	3	10	10
15時台	6	0	2	3	11	11
16時台	5	0	2	3	10	12
17時台	5	0	2	4	11	13
18時台	5	0	2	4	11	13
19時台	4	0	2	3	9	12
20時台	3	0	2	4	9	13
21時台	3	0	1	3	7	10
22時台	2	0	1	3	6	9
23時台	2	0	1	2	5	7

時間帯	OP数					NS数
	外線	兼用	転送C	転送G	合計	
	人数					
0時台	2	1	0	2	5	6
1時台	1	1	0	2	4	5
2時台	1	1	0	1	3	4
3時台	1	1	0	1	3	3
4時台	1	1	0	1	3	3
5時台	1	1	0	1	3	3
6時台	3	1	0	2	6	5
7時台	6	0	1	3	10	10
8時台	9	0	3	4	16	14
9時台	11	0	3	4	18	14
10時台	9	0	3	4	16	14
11時台	6	0	2	3	11	12
12時台	6	0	1	3	10	10
13時台	5	0	2	3	10	11
14時台	6	0	1	3	10	10
15時台	6	0	2	3	11	11
16時台	5	0	2	3	10	12
17時台	5	0	2	4	11	13
18時台	5	0	2	4	11	13
19時台	4	0	2	3	9	12
20時台	3	0	2	4	9	13
21時台	3	0	1	3	7	10
22時台	2	0	1	3	6	9
23時台	2	0	1	2	5	7

時間帯	OP数					NS数
	外線	兼用	転送C	転送G	合計	
	人数					
0時台	1	1	0	1	3	4
1時台	0	1	0	1	2	3
2時台	0	1	0	1	2	3
3時台	0	1	0	1	2	2
4時台	0	1	0	1	2	2
5時台	0	1	0	1	2	2
6時台	1	1	0	1	3	3
7時台	1	1	0	1	3	3
8時台	3	1	0	1	5	4
9時台	4	1	0	1	6	4
10時台	2	1	0	1	4	3
11時台	1	1	0	1	3	3
12時台	2	1	0	1	4	3
13時台	3	1	0	1	5	4
14時台	3	1	0	1	5	4
15時台	3	1	0	1	5	4
16時台	4	1	0	1	6	4
17時台	3	1	0	2	6	6
18時台	3	0	1	2	6	7
19時台	2	0	1	2	5	8
20時台	2	0	1	2	5	8
21時台	2	1	0	2	5	6
22時台	1	1	0	2	4	5
23時台	1	1	0	1	3	4

時間帯	OP数					NS数
	外線	兼用	転送C	転送G	合計	
	人数					
0時台	1	1	0	2	5	5
1時台	1	1	0	1	3	4
2時台	0	1	0	1	2	3
3時台	1	1	0	1	3	3
4時台	0	1	0	1	2	3
5時台	1	1	0	1	3	3
6時台	3	1	0	1	5	4
7時台	6	0	1	2	9	7
8時台	9	0	1	3	13	9
9時台	11	0	2	3	16	11
10時台	9	0	1	3	13	10
11時台	6	0	1	3	10	9
12時台	6	0	1	2	9	7
13時台	5	0	1	2	8	8
14時台	6	0	1	2	9	8
15時台	6	0	1	2	9	7
16時台	5	0	1	3	9	9
17時台	5	0	1	3	9	10
18時台	5	0	2	3	10	11
19時台	4	0	1	3	8	10
20時台	3	0	1	3	7	9
21時台	3	0	1	2	6	7
22時台	2	1	0	2	5	6
23時台	2	1	0	2	5	5