

4. 生活意識

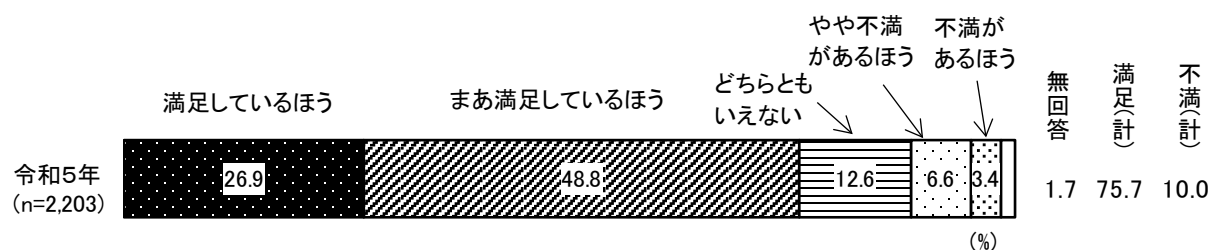
(1) 生活満足度

問7 あなたは、今のご自分の生活に満足しているほうですか、それとも、不満があるほうですか。
(○は1つ)

『満足(計)』は7割半ば

生活満足度については、「満足しているほう」(26.9%)と「まあ満足しているほう」(48.8%)を合わせた『満足(計)』(75.7%)は7割半ばとなっている。一方、「不満があるほう」(3.4%)と「やや不満があるほう」(6.6%)を合わせた『不満(計)』(10.0%)は1割となっている。

図4-1-1 生活満足度 [全体]

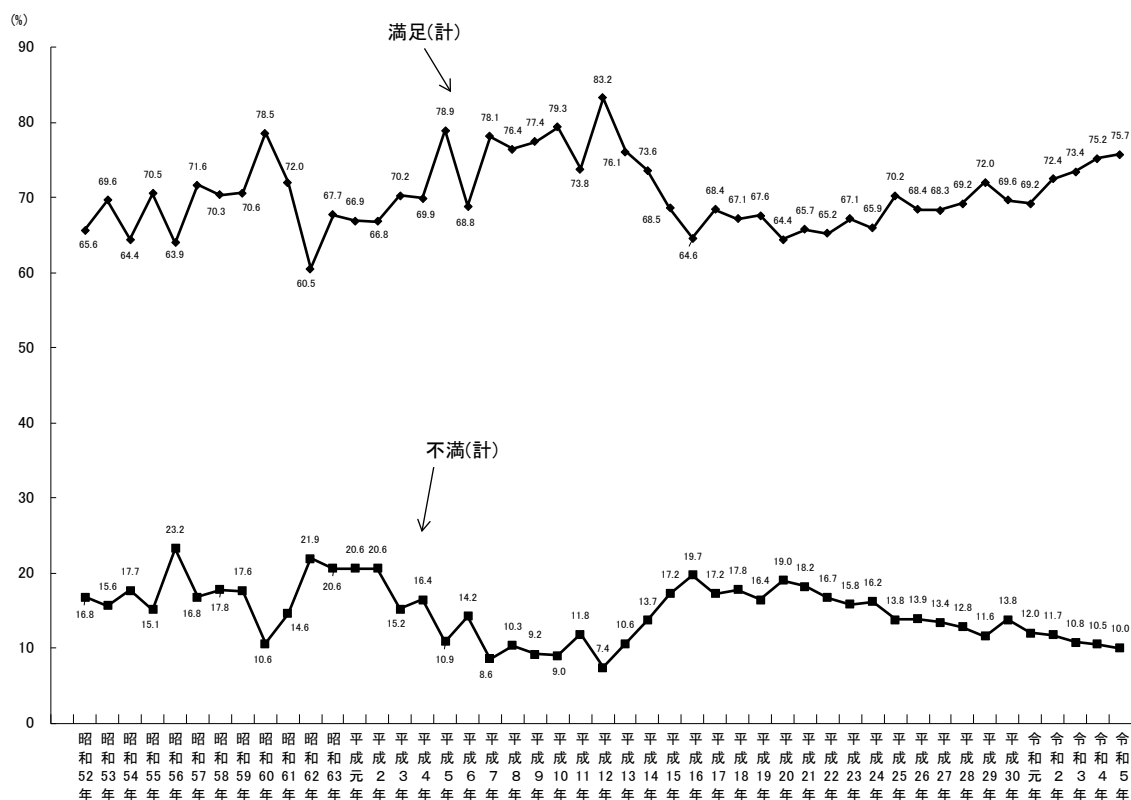


① 生活満足度 [経年変化]

生活満足度は前回調査から0.5ポイント増加

経年変化をみると、前回調査に比べ『満足(計)』は0.5ポイントの増加、『不満(計)』は0.5ポイントの減少となっている。

図4-1-2 生活満足度 [経年変化]



② 生活満足度〔年齢別〕

『満足（計）』は70歳以上で8割近く

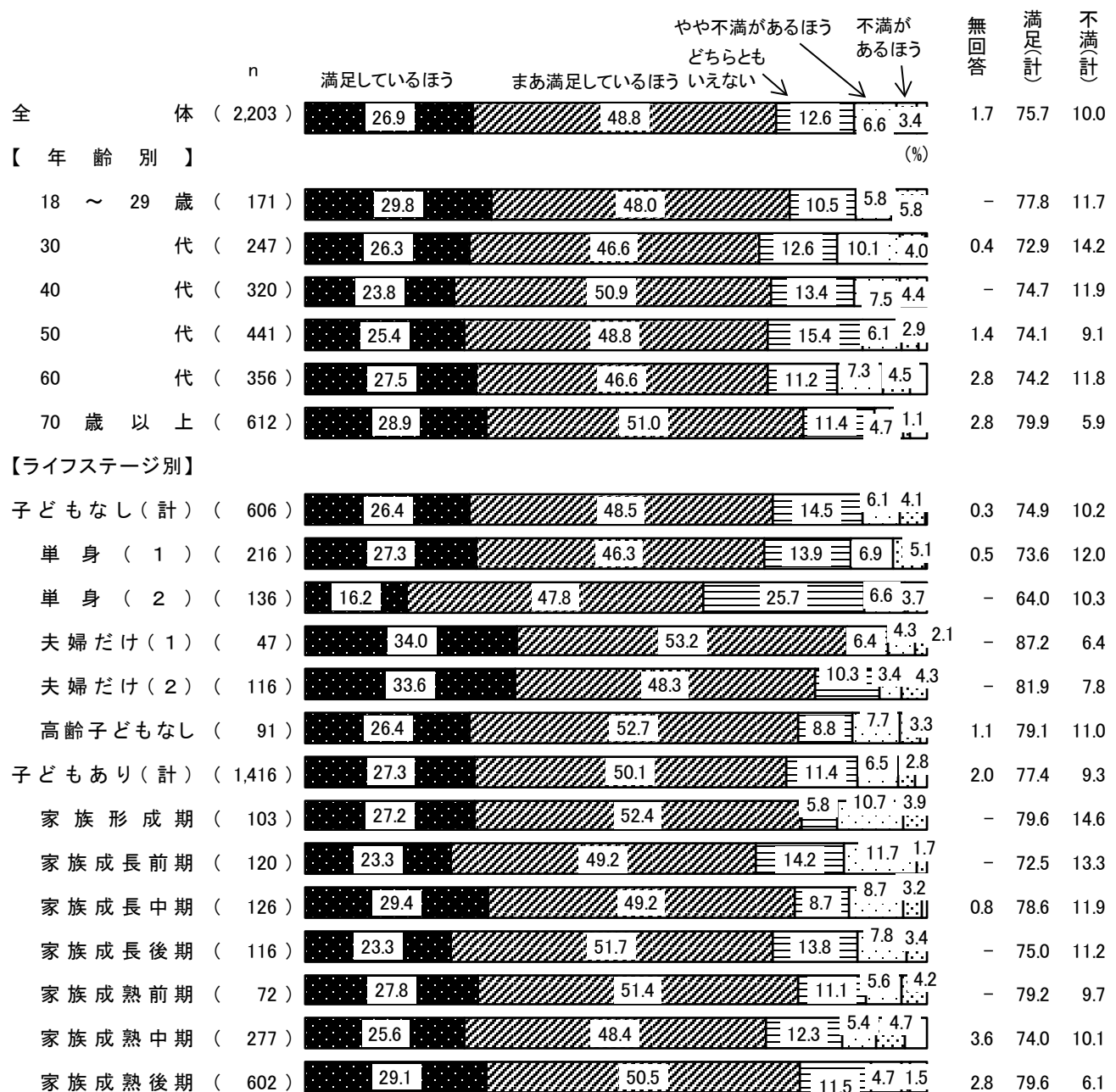
年齢別にみると、『満足（計）』は70歳以上（79.9%）で8割近くと最も多く、全ての年代で7割を超えている。

③ 生活満足度〔ライフステージ別〕

『満足（計）』は夫婦だけ（1）で8割半ば

ライフステージ別にみると、『満足（計）』は夫婦だけ（1）（87.2%）で8割半ばと最も多くなっている。一方、『不満（計）』は家族形成期で（14.6%）で1割半ばと最も多くなっている。

図4-1-3 生活満足度〔年齢別、ライフステージ別〕



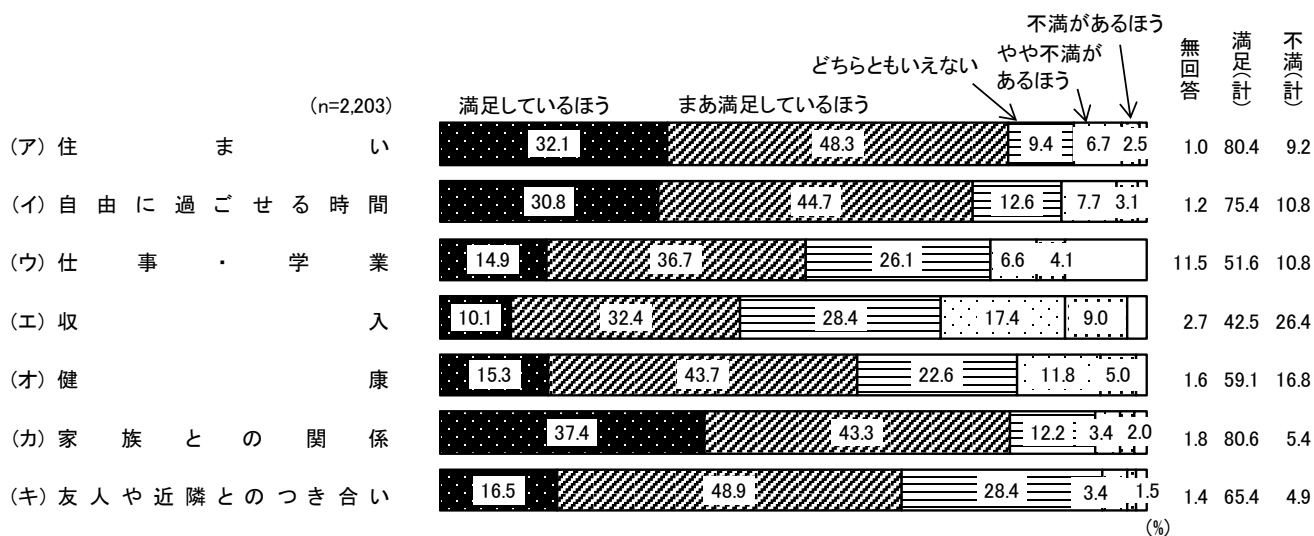
(2) 項目別生活満足度

問8 今のご自分の生活について、次の項目別にみると、満足しているほうですか。それとも、不満があるほうですか。(〇はそれぞれ1つ)

『満足(計)』は「住まい」と「家族との関係」で8割を超える

項目別生活満足度について、「満足しているほう」と「まあ満足しているほう」を合わせた『満足(計)』は、「住まい」と「家族との関係」で8割を超えている。

図4-2-1 項目別生活満足度[全体]



① 項目別生活満足度（ア）住まい〔年齢別〕

『満足（計）』は18～29歳、50代、70歳以上で8割を超える

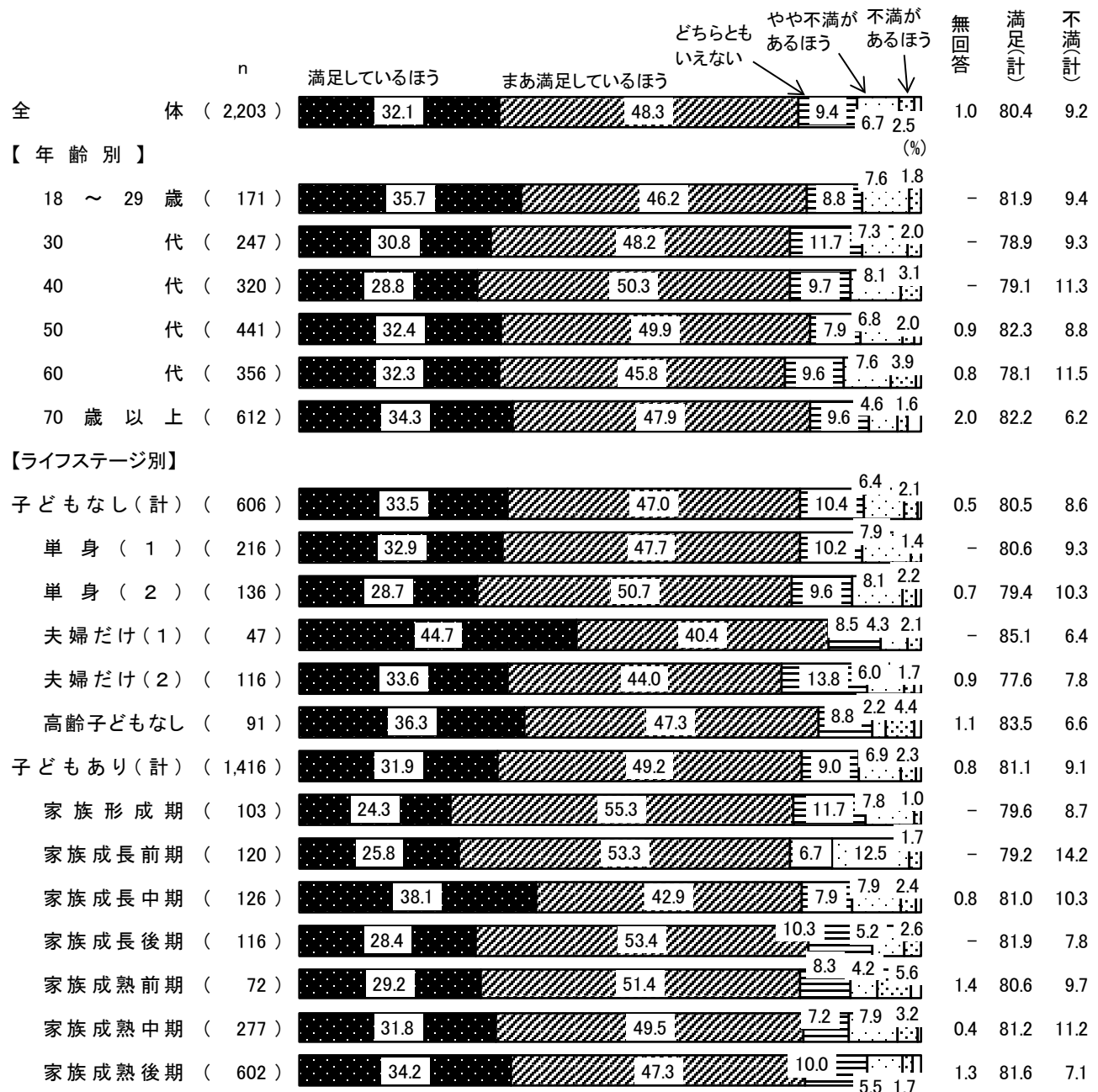
年齢別にみると、『満足（計）』は18～29歳（81.9%）、50代（82.3%）、70歳以上（82.2%）で8割を超えている。一方、『不満（計）』は40代（11.3%）、60代（11.5%）で1割を超えている。

② 項目別生活満足度（ア）住まい〔ライフステージ別〕

『満足（計）』は夫婦だけ（1）で8割半ばと最も多い

ライフステージ別にみると、『満足（計）』は夫婦だけ（1）（85.1%）で8割半ばと最も多く、次いで高齢子どもなし（83.5%）となっている。一方、『不満（計）』は、家族成長前期（14.2%）で1割半ばと最も多くなっている。

図4-2-2 項目別生活満足度（ア）住まい〔年齢別、ライフステージ別〕



③ 項目別生活満足度（イ）自由に過ごせる時間 [年齢別]

『満足（計）』は70歳以上で8割半ば

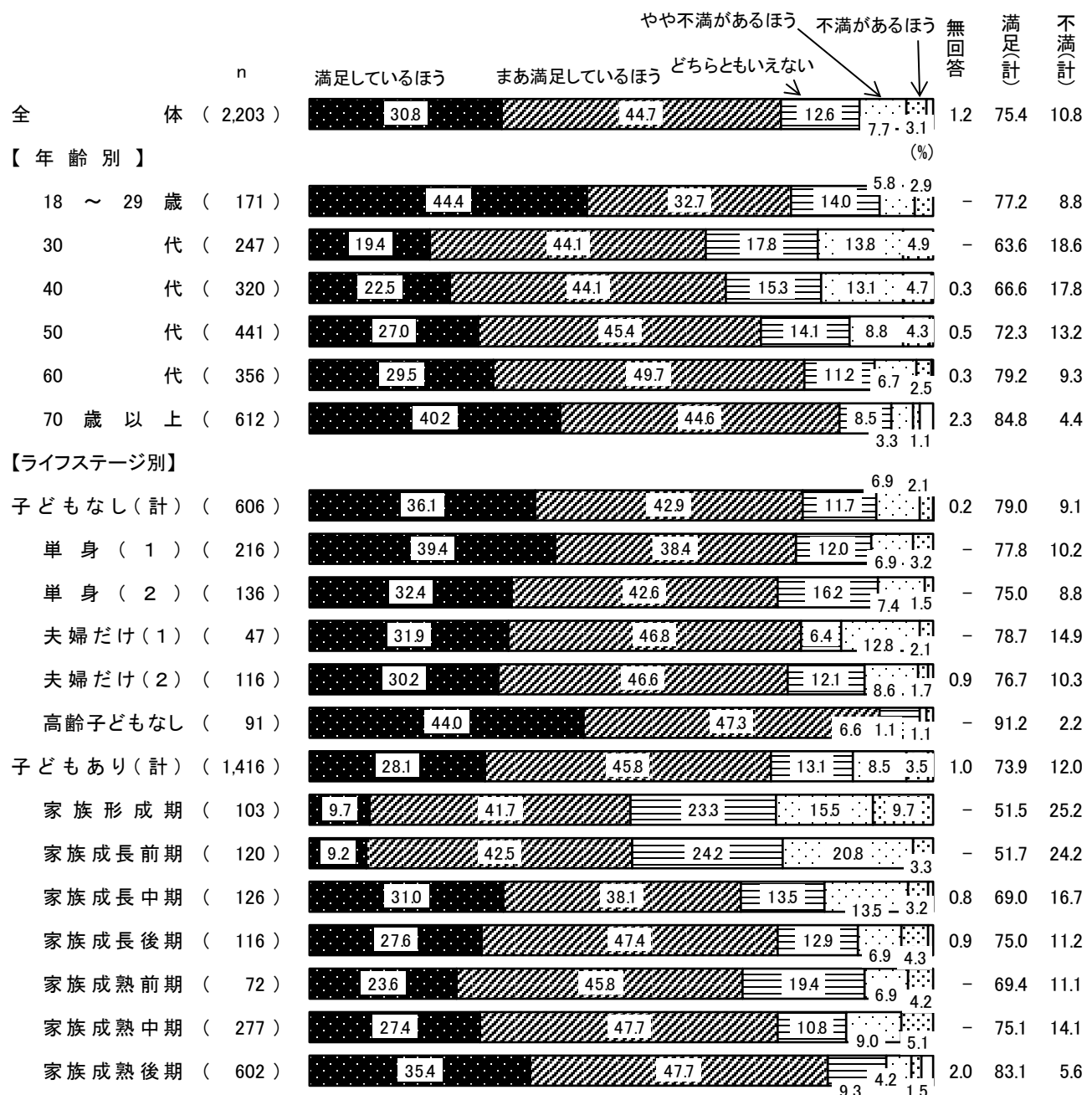
年齢別にみると、『満足（計）』は70歳以上（84.8%）で8割半ばと最も多くなっている。一方、『不満（計）』は30代（18.6%）で2割近くと最も多くなっている。

④ 項目別生活満足度（イ）自由に過ごせる時間 [ライフステージ別]

『不満（計）』は家族形成期、家族成長前期で2割半ば

ライフステージ別にみると、『満足（計）』は高齢子どもなし（91.2%）で9割を超えて最も多くなっている。一方、『不満（計）』は家族形成期（25.2%）、家族成長前期（24.2%）で2割半ばとなっている。

図4-2-3 項目別生活満足度（イ）自由に過ごせる時間 [年齢別、ライフステージ別]



⑤ 項目別生活満足度（ウ）仕事・学業 [年齢別]

『満足（計）』は18～29歳で6割を超える

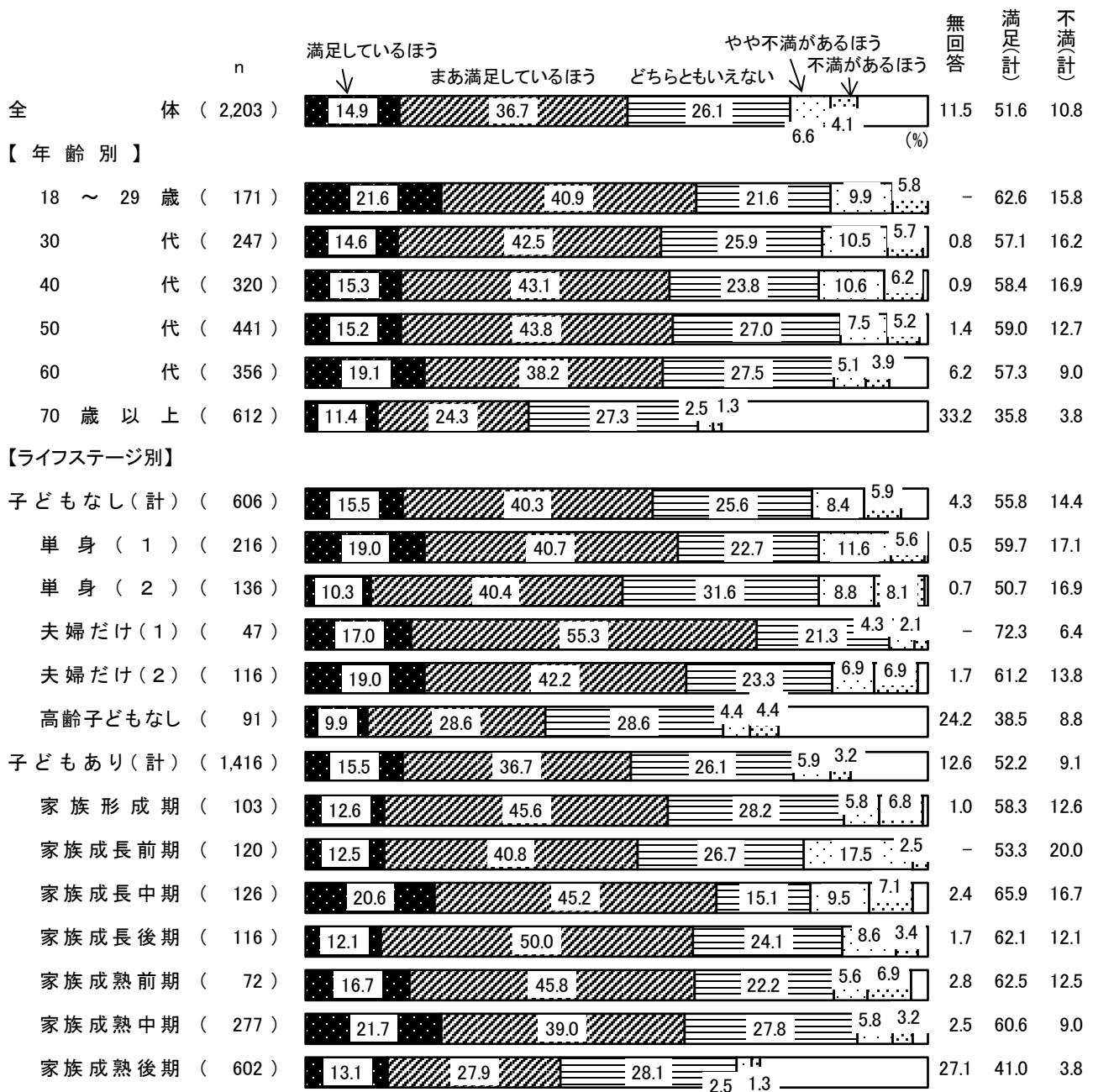
年齢別にみると、『満足（計）』は18～29歳（62.6%）で6割を超えて最も多くなっている。一方、『不満（計）』は40代以下で1割半ばとなっている。

⑥ 項目別生活満足度（ウ）仕事・学業 [ライフステージ別]

『不満（計）』は家族成長前期で2割

ライフステージ別にみると、『満足（計）』は夫婦だけ（1）（72.3%）で7割を超えて最も多くなっている。一方、『不満（計）』は家族成長前期（20.0%）で2割と最も多くなっている。

図4-2-4 項目別生活満足度（ウ）仕事・学業 [年齢別、ライフステージ別]



⑦ 項目別生活満足度（エ）収入〔年齢別〕

『満足（計）』は50代、60代で4割半ば

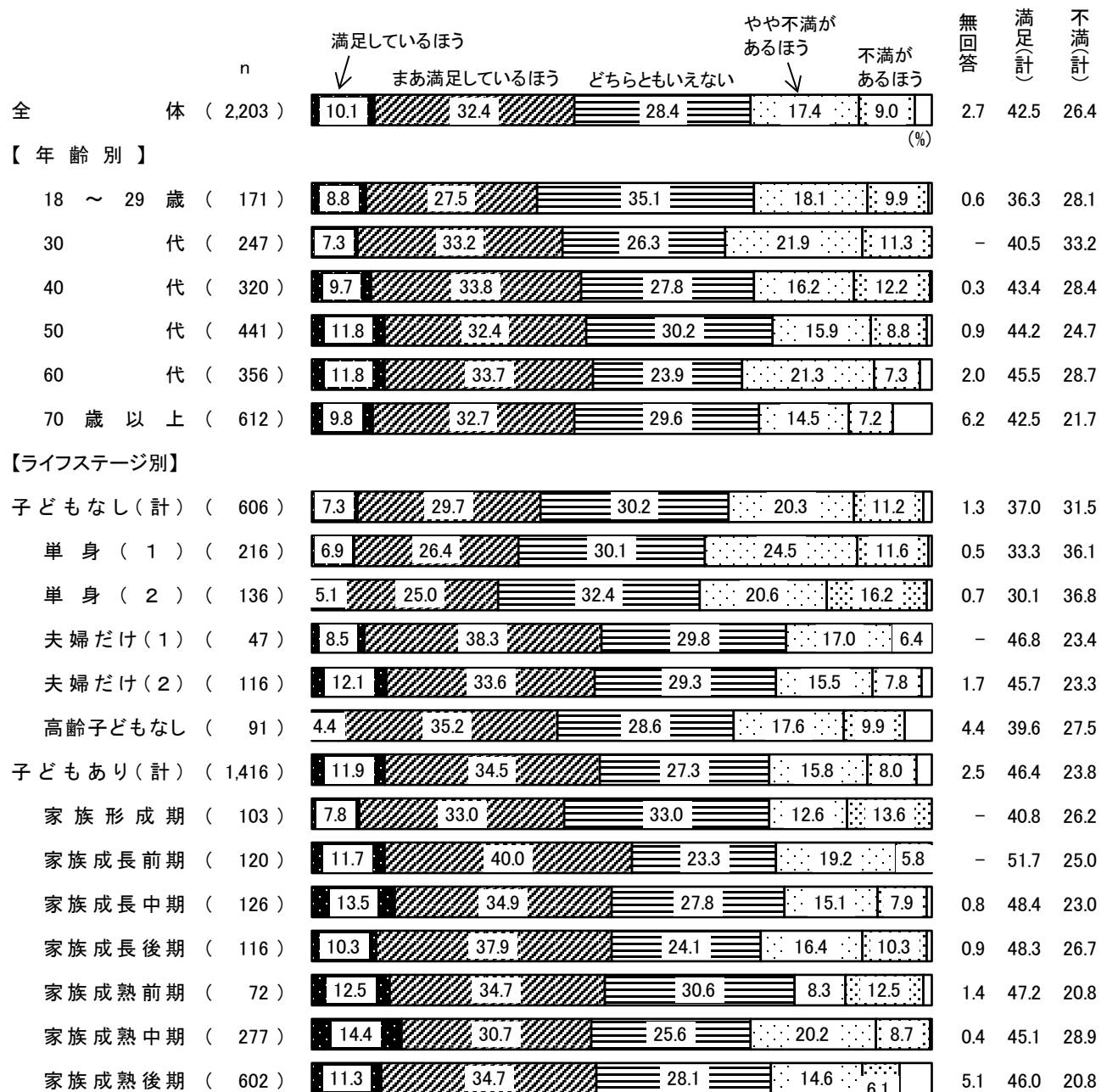
年齢別にみると、『満足（計）』は50代（44.2%）、60代（45.5%）で4割半ばとなっている。一方、『不満（計）』は30代（33.2%）で3割を超えて最も多くなっている。

⑧ 項目別生活満足度（エ）収入〔ライフステージ別〕

『不満（計）』は単身（1）と（2）で3割半ば

ライフステージ別にみると、『満足（計）』は家族成長前期（51.7%）で5割を超えて最も多くなっている。一方、『不満（計）』は単身（1）（36.1%）と単身（2）（36.8%）で3割半ばとなっている。

図4-2-5 項目別生活満足度（エ）収入〔年齢別、ライフステージ別〕



⑨ 項目別生活満足度（オ）健康〔年齢別〕

『満足（計）』は18～29歳で6割半ば


年齢別にみると、『満足（計）』は18～29歳（66.7%）で6割半ばと最も多くなっている。一方、『不満（計）』は70歳以上（19.1%）で2割近くと最も多くなっている。

⑩ 項目別生活満足度（オ）健康〔ライフステージ別〕

『不満（計）』は単身（2）で2割半ば

ライフステージ別にみると、『満足（計）』は夫婦だけ（1）（85.1%）で8割半ばと最も多くなっている。一方、『不満（計）』は単身（2）（23.5%）で2割半ばと最も多くなっている。

図4-2-6 項目別生活満足度（オ）健康〔年齢別、ライフステージ別〕



⑪ 項目別生活満足度（カ）家族との関係 [年齢別]

『満足（計）』は30代以下で8割半ば

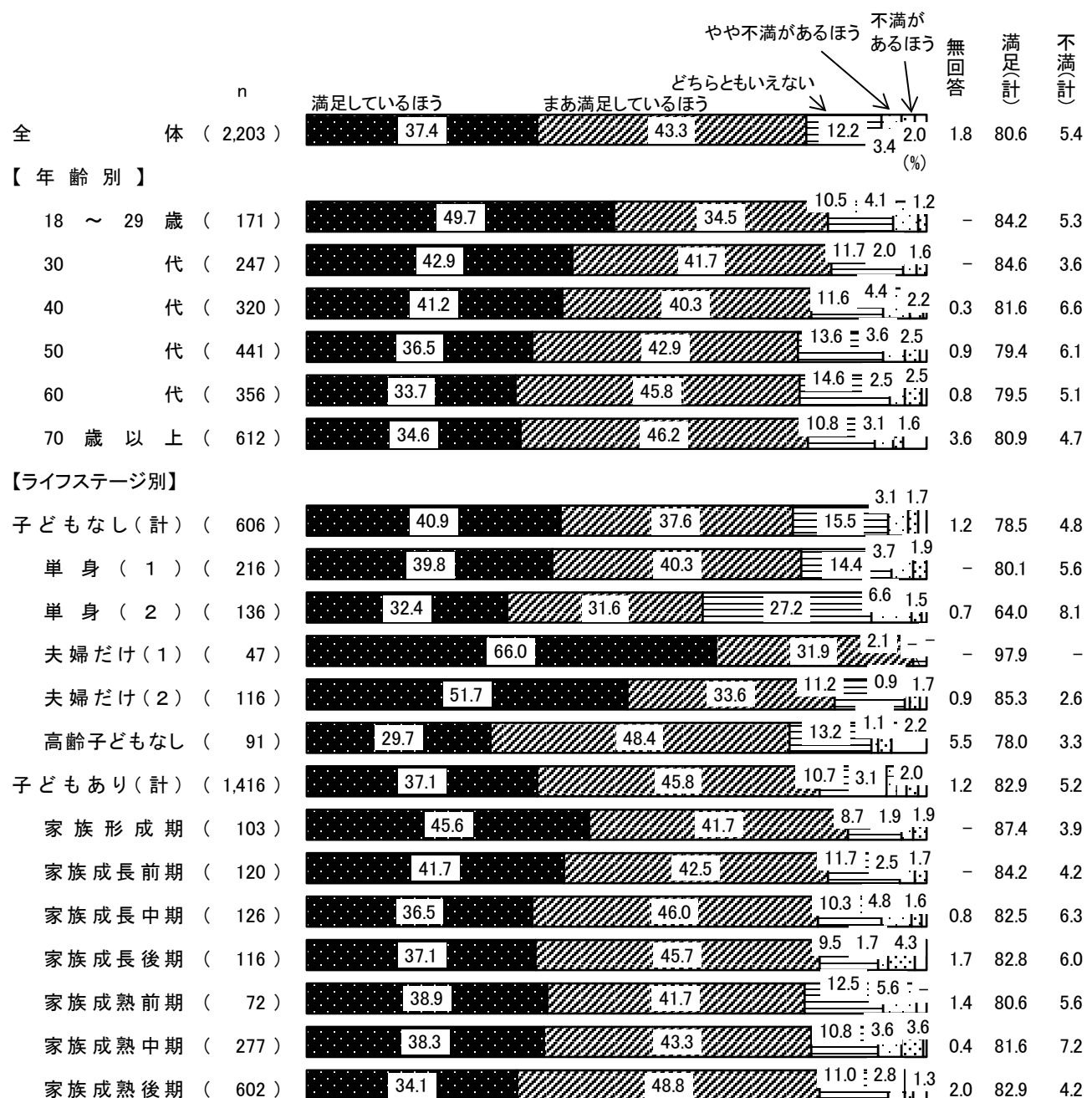
年齢別にみると、『満足（計）』は18～29歳（84.2%）、30代（84.6%）で8割半ばとなっている。一方、『不満（計）』は全ての年齢で1割以下となっている。

⑫ 項目別生活満足度（カ）家族との関係 [ライフステージ別]

『満足（計）』は夫婦だけ（1）で9割半ば

ライフステージ別にみると、『満足（計）』は夫婦だけ（1）（97.9%）で9割半ばと最も多くなっている。一方、『不満（計）』は全てのライフステージで1割以下となっている。

図4-2-7 項目別生活満足度（カ）家族との関係 [年齢別、ライフステージ別]



⑬ 項目別生活満足度（キ）友人や近隣とのつき合い〔年齢別〕

『満足（計）』は18～29歳で7割半ば

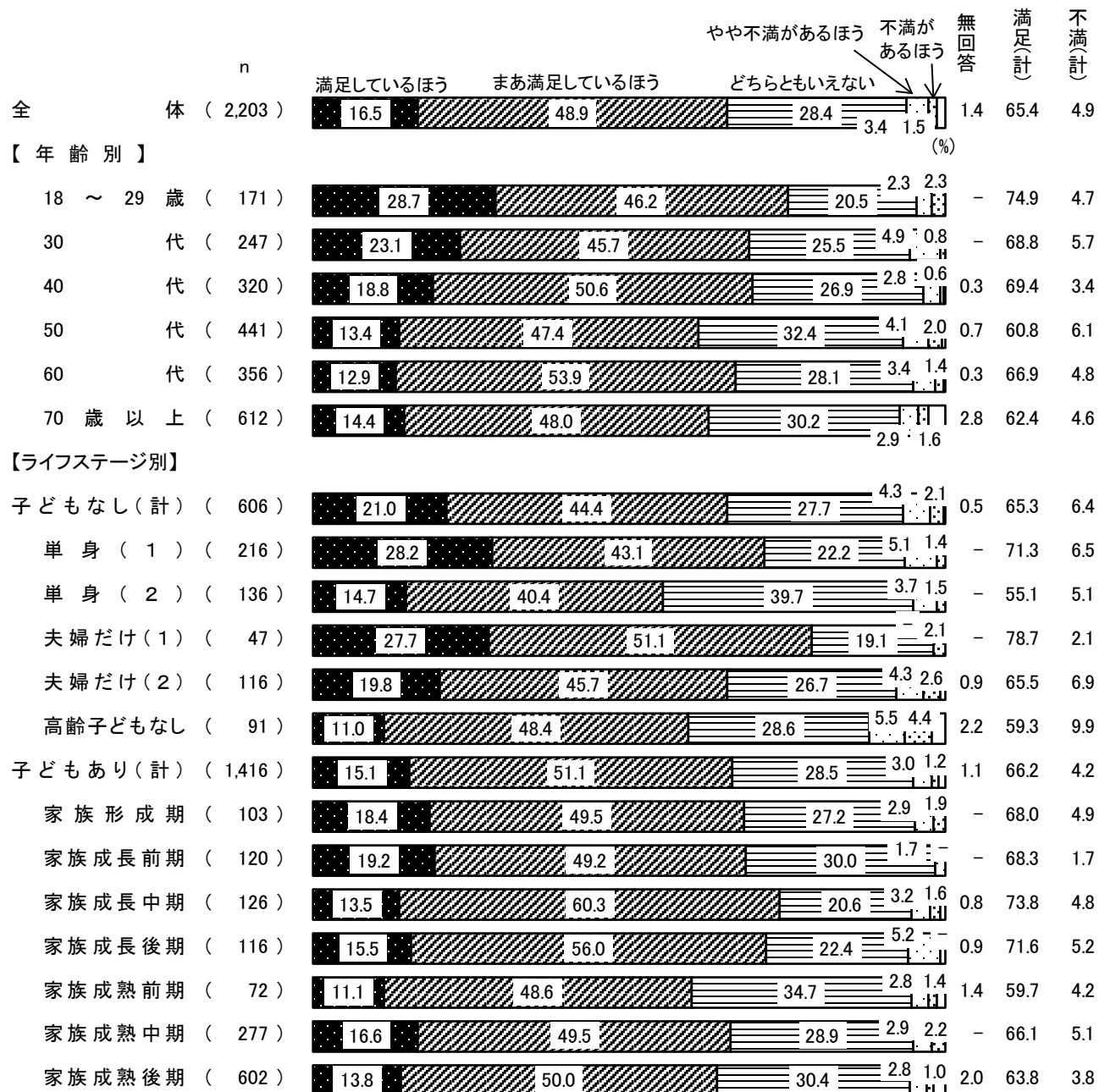
年齢別にみると、『満足（計）』は18～29歳（74.9%）で7割半ばと最も多くなっている。一方、『不満（計）』は50代（6.1%）で最も多くなっている。

⑭ 項目別生活満足度（キ）友人や近隣とのつき合い〔ライフステージ別〕

『満足（計）』は夫婦だけ（1）で8割近く

ライフステージ別にみると、『満足（計）』は夫婦だけ（1）（78.7%）で8割近くと最も多く、単身（2）（55.1%）で5割半ばと最も少なくなっている。一方、『不満（計）』は高齢子どもなし（9.9%）で1割近くと最も多くなっている。

図4-2-8 項目別生活満足度（キ）友人や近隣とのつき合い〔年齢別、ライフステージ別〕



(3) 生活満足度のまとめ

(ア)「住まい」から(キ)「友人や近隣とのつき合い」までのそれぞれの項目別生活満足度について、「満足しているほう」又は「まあ満足しているほう」（あわせて『満足（計）』）と回答した人と、「不満があるほう」又は「やや不満があるほう」（あわせて『不満（計）』）と回答した人に分けて、生活満足度をみる。

【「満足」と回答した人の生活満足度】

「収入」で『満足（計）』は9割を超える

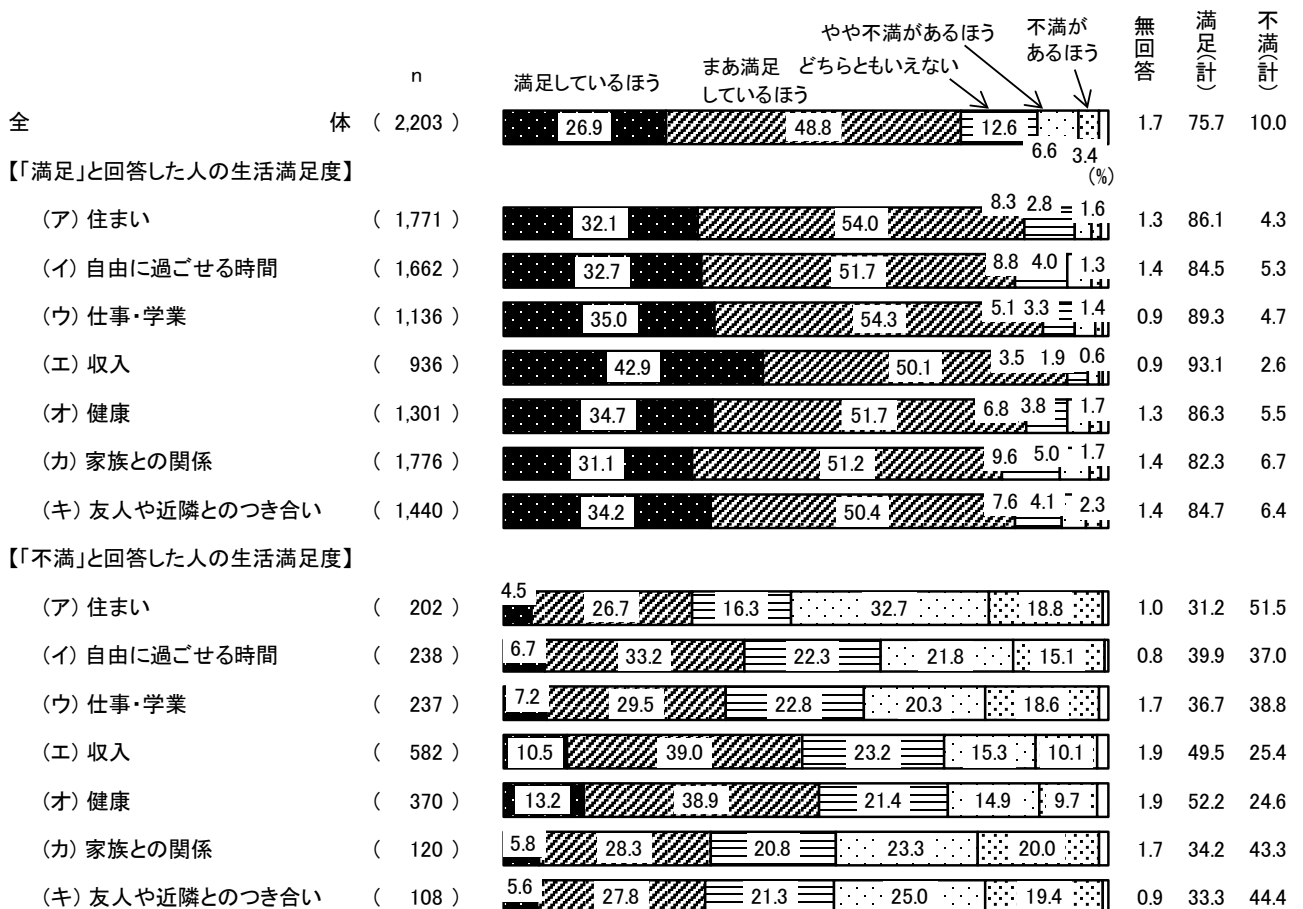
「収入」に『満足』と回答した人では、生活満足度『満足（計）』（93.1%）が9割を超えている。その他の項目についても、『満足（計）』は全体（75.7%）と比べて多くなっている。

【「不満」と回答した人の生活満足度】

「住まい」で『不満（計）』は5割を超える

「健康」に『不満』と回答した人では、生活満足度『満足（計）』（52.2%）が5割を超えている。一方、「住まい」に『不満』と回答した人では、生活満足度『不満（計）』（51.5%）が5割を超えている。

図4-3-1 項目別生活満足度の『満足』・『不満』別生活満足度



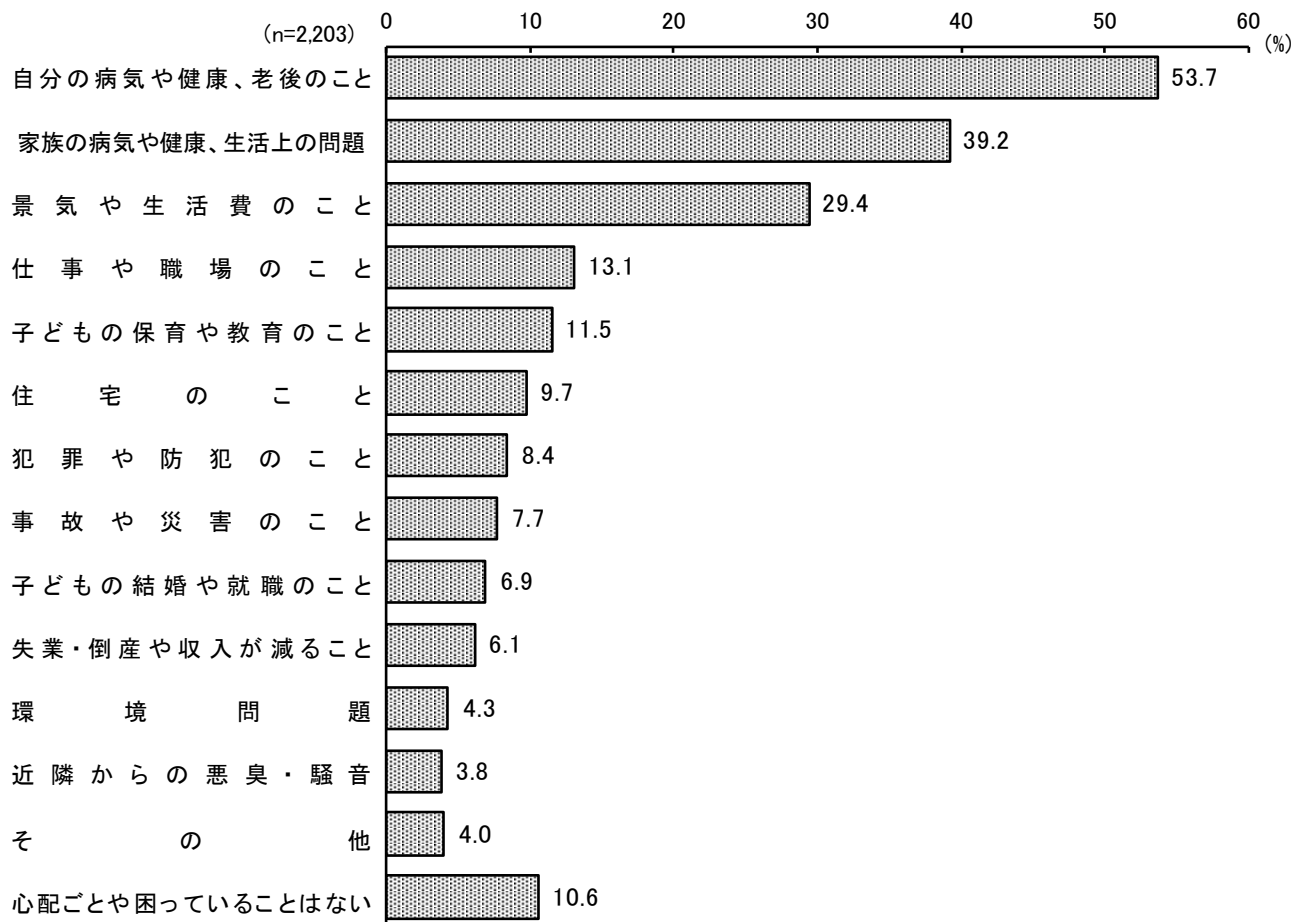
(4) 心配ごとや困っていること

問9 あなたは、近頃、ご自分やご家族の生活のことで心配ごとや困っていることがありますか。
(〇は3つまで)

「自分の病気や健康、老後のこと」が5割を超える

心配ごとや困っていることについては、「自分の病気や健康、老後のこと」(53.7%)が5割を超えて最も多く、次いで「家族の病気や健康、生活上の問題」(39.2%)、「景気や生活費のこと」(29.4%)となっている。

図4-4-1 心配ごとや困っていること [全体] (3つまでの複数回答)



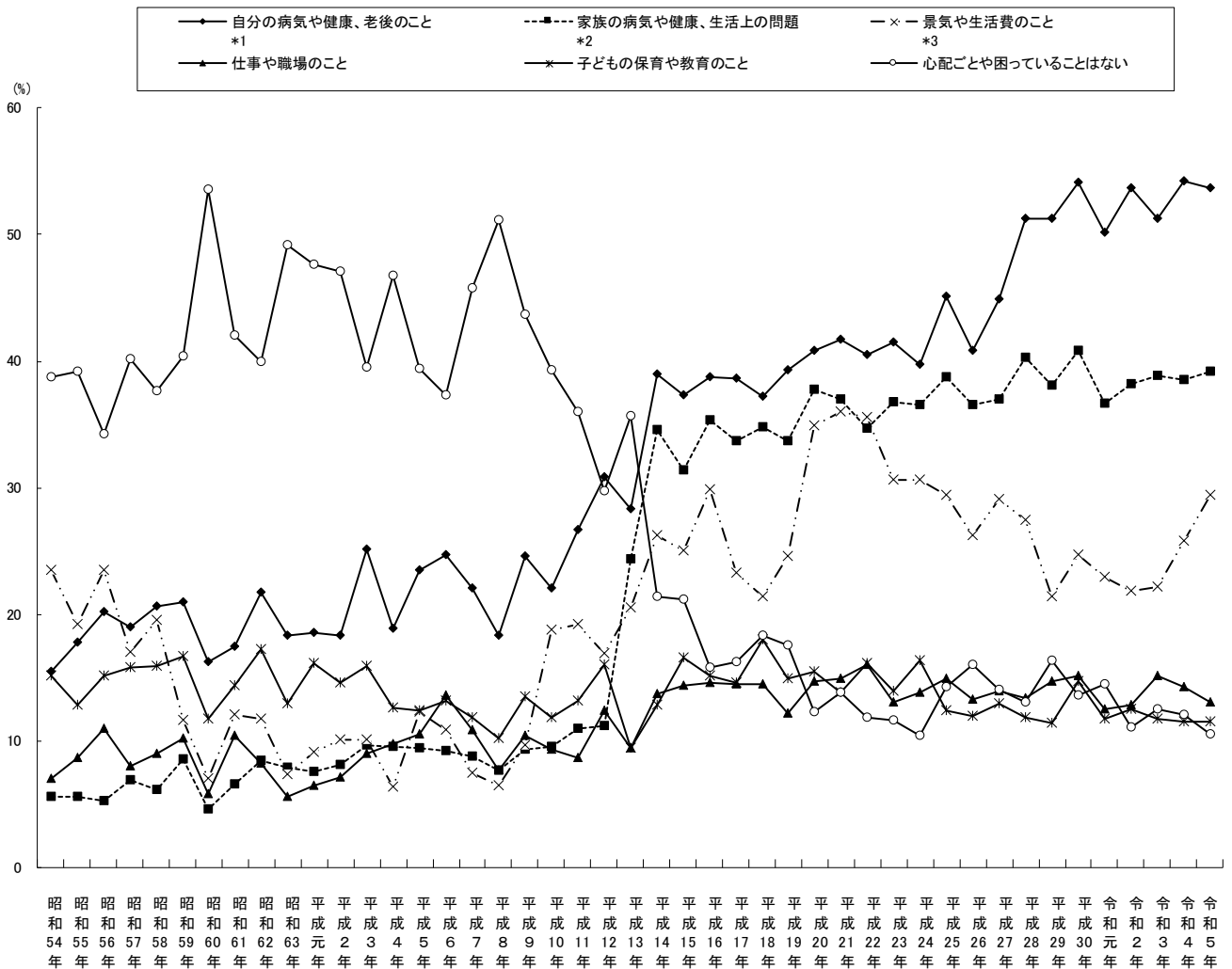
① 心配ごとや困っていること〔経年変化〕

「自分の病気や健康、老後のこと」は増加傾向

経年変化をみると、「自分の病気や健康、老後のこと」は、平成28年以降、5割を超えている。「心配ごとや困っていることはない」は、平成16年以降、1割台で推移している。

図4-4-2 心配ごとや困っていること〔経年変化〕

(3つまでの複数回答、上位5項目と「心配ごとや困っていることはない」の割合)



※1 平成27年までは「自分の病気や老後のこと」としていた。

※2 平成12年までは「家族の問題や親せきとの関係」、平成27年までは「家族の健康や生活上の問題」としていた。

※3 平成9年までは「インフレや物価高のこと」としていた。

表 4-4-1 心配ごとや困っていること [経年変化] (3つまでの複数回答)

調査時期	心配ごと 自分の病気や健康、老後のこと*1	家族の病気や健康、生活上の問題*2	景気や生活費のこと*3	事故や災害のこと*4	環境問題*4	子どもの保育や教育のこと	仕事や職場のこと	失業・倒産や収入が減ること	住宅のこと	犯罪や防犯のこと	近隣からの悪臭・騒音	子どもの結婚や就職のこと	心配ごとや困っていることはない
昭和54年	15.5	5.6	23.5		8.7	15.2	7.1	3.0	16.5	-	-	-	38.7
55年	17.8	5.6	19.2		6.5	12.9	8.7	3.4	15.2	-	-	-	39.2
56年	20.2	5.3	23.5		8.7	15.2	11.0	2.3	19.0	-	-	-	34.3
57年	19.0	6.9	17.0		7.7	15.8	8.0	3.1	14.1	-	-	-	40.2
58年	20.6	6.2	19.5		11.0	15.9	9.0	4.0	12.4	-	-	-	37.6
59年	21.0	8.6	11.7		8.1	16.7	10.2	4.6	11.7	-	-	-	40.4
60年	16.3	4.6	7.1		4.4	11.8	5.9	2.5	6.3	-	-	-	53.6
61年	17.5	6.6	12.1		5.9	14.4	10.5	4.2	11.6	-	-	-	42.0
62年	21.7	8.5	11.8		5.8	17.3	8.3	4.7	13.7	-	-	-	40.0
63年	18.3	7.9	7.4		4.8	13.0	5.6	3.1	12.5	-	-	-	49.2
平成元年	18.6	7.6	9.1		6.3	16.2	6.5	2.2	11.6	-	-	-	47.6
2年	18.4	8.2	10.1		6.1	14.6	7.2	1.1	14.2	-	-	-	47.1
3年	25.1	9.7	10.1		8.9	15.9	9.0	2.0	12.0	-	-	-	39.5
4年	18.9	9.6	6.4		5.7	12.7	9.8	3.0	12.7	-	-	-	46.7
5年	23.5	9.5	12.3		8.7	12.4	10.6	5.3	6.0	-	-	-	39.4
6年	24.7	9.3	10.9		6.0	13.2	13.6	7.6	14.7	-	-	-	37.3
7年	22.1	8.8	7.5		6.8	11.9	10.9	4.0	9.6	-	-	-	45.8
8年	18.4	7.7	6.5		4.9	10.2	7.7	3.2	9.4	-	-	-	51.1
9年	24.6	9.4	9.7		7.6	13.5	10.4	4.6	7.8	-	-	-	43.7
10年	22.1	9.6	18.8		7.7	11.9	9.4	6.8	8.3	-	-	-	39.3
11年	26.7	11.0	19.2		11.5	13.2	8.7	7.2	6.9	-	-	-	36.0
12年	30.8	11.2	16.9		11.8	16.1	12.4	6.5	9.0	-	-	-	29.7
13年	28.3	24.4	20.5	11.6	12.4	9.5	9.5	12.6	6.9	-	-	-	35.7
14年	39.0	34.6	26.2	6.8	12.7	12.9	13.7	16.3	6.2	-	3.0	-	21.4
15年	37.3	31.4	25.0	9.0	9.5	16.6	14.4	12.5		-	4.7	-	21.2
16年	38.8	35.3	29.9	7.6	10.0	15.2	14.6	13.3	13.5	-	4.4	-	15.8
17年	38.6	33.7	23.3	14.9	13.4	14.6	14.5	8.5	10.7	25.6	3.7	-	16.3
18年	37.2	34.8	21.4	11.5	10.7	18.0	14.5	7.9	9.7	25.0	3.3	-	18.3
19年	39.3	33.7	24.6	11.0	14.8	15.0	12.2	8.7	9.0	24.6	3.8	-	17.6
20年	40.8	37.8	34.9	3.8	12.3	15.5	14.7	8.8	11.5	16.6	3.5	-	12.3
21年	41.7	37.0	36.0	4.6	5.3	13.8	15.0	15.1	10.1	11.4	3.5	-	13.9
22年	40.5	34.7	35.6	6.3	4.5	16.2	16.0	13.5	10.5	10.9	4.1	-	11.9
23年	41.5	36.8	30.6	16.0	11.5	14.0	13.1	10.7	10.7	7.4	3.6	-	11.7
24年	39.7	36.6	30.6	20.7	7.7	16.4	13.9	11.2	8.8	8.0	3.2	-	10.5
25年	45.1	38.7	29.4	13.0	4.8	12.4	15.0	10.0	10.1	7.9	3.9	-	14.3
26年	40.8	36.5	26.2	8.9	3.8	12.0	13.3	8.4	9.0	7.6	3.5	-	16.1
27年	44.9	37.0	29.1	10.4	4.3	13.0	14.0	8.5	10.1	8.9	4.1	-	14.1
28年	51.3	40.3	27.5	13.4	2.8	11.9	13.4	8.0	10.5	7.6	4.3	-	13.1
29年	51.2	38.1	21.4	8.6	3.7	11.4	14.7	6.5	10.9	6.7	3.3	-	16.4
30年	54.1	40.8	24.7	7.5	3.0	14.7	15.2	6.5	11.6	7.8	4.8	-	13.6
令和元年	50.2	36.7	23.0	10.9	3.5	11.8	12.5	7.4	8.7	8.7	4.1	6.8	14.5
2年	53.7	38.2	21.8	9.8	4.5	12.5	12.9	10.0	10.0	7.0	4.2	8.0	11.1
3年	51.3	38.8	22.2	7.9	5.0	11.7	15.1	8.7	10.0	4.7	4.0	7.4	12.6
4年	54.2	38.5	25.8	9.1	4.0	11.5	14.3	6.0	10.4	4.3	3.1	6.2	12.1
5年	53.7	39.2	29.4	7.7	4.3	11.5	13.1	6.1	9.7	8.4	3.8	6.9	10.6

* 1 平成 27 年までは「自分の病気や老後のこと」としていた。

* 2 平成 12 年までは「家族の問題や親せきとの関係」、平成 27 年までは「家族の健康や生活上の問題」としていた。

* 3 平成 9 年までは「インフレや物価高のこと」としていた。

* 4 平成 9 年までは「公害や交通事故のこと」、平成 10 年から平成 12 年までは「環境問題や事故・災害のこと」としていた。

② 心配ごとや困っていること 上位5位 [ブロック別]

上位3位までは全てのブロックで同じ順位

ブロック別にみると、上位1位から3位は全てのブロックで同じ順位となっている。また、東部と南部で「仕事や職場のこと」、西部と北部で「子どもの保育や教育のこと」がそれぞれ4位となっている。

③ 心配ごとや困っていること 上位5位 [区別]

上位3位までは全ての区で同じ順位

区別でみると、上位1位から3位は全ての区で同じ順位となっている。

表4-4-2 心配ごとや困っていること 上位5位 [ブロック別、区別] (3つまでの複数回答)

属性		順位 (%)				
		1位	2位	3位	4位	5位
ブロック別	全体 (n=2,203)	自分の病気や健康、老後のこと 53.7	家族の病気や健康、生活上的問題 39.2	景気や生活費のこと 29.4	仕事や職場のこと 13.1	子どもの保育や教育のこと 11.5
	東部 (n=556)	自分の病気や健康、老後のこと 51.6	家族の病気や健康、生活上的問題 39.7	景気や生活費のこと 31.8	仕事や職場のこと 16.9	子どもの保育や教育のこと 10.4
	西部 (n=594)	自分の病気や健康、老後のこと 53.5	家族の病気や健康、生活上的問題 39.9	景気や生活費のこと 29.5	子どもの保育や教育のこと 12.1	仕事や職場のこと/住宅のこと 11.4
	南部 (n=429)	自分の病気や健康、老後のこと 57.6	家族の病気や健康、生活上的問題 41.5	景気や生活費のこと 26.8	仕事や職場のこと 12.1	心配ごとや困っていることはない 11.0
	北部 (n=570)	自分の病気や健康、老後のこと 51.4	家族の病気や健康、生活上的問題 36.8	景気や生活費のこと 28.9	子どもの保育や教育のこと 13.0	仕事や職場のこと 12.6
区別	鶴見区 (n=176)	自分の病気や健康、老後のこと 51.7	家族の病気や健康、生活上的問題 38.1	景気や生活費のこと 32.4	仕事や職場のこと 15.3	子どもの保育や教育のこと 11.9
	神奈川区 (n=134)	自分の病気や健康、老後のこと 47.8	家族の病気や健康、生活上的問題 39.6	景気や生活費のこと 36.6	仕事や職場のこと 19.4	心配ごとや困っていることはない 11.9
	西区 (n=58)	自分の病気や健康、老後のこと 56.9	家族の病気や健康、生活上的問題 34.5	景気や生活費のこと 27.6	仕事や職場のこと 19.0	子どもの保育や教育のこと 12.1
	中区 (n=83)	自分の病気や健康、老後のこと 56.6	家族の病気や健康、生活上的問題 41.0	景気や生活費のこと 26.5	住宅のこと 18.1	事故や災害のこと/心配ごとや困っていることはない 10.8
	南区 (n=105)	自分の病気や健康、老後のこと 49.5	家族の病気や健康、生活上的問題 44.8	景気や生活費のこと 31.4	仕事や職場のこと 23.8	事故や災害のこと 13.3
	港南区 (n=131)	自分の病気や健康、老後のこと 58.0	家族の病気や健康、生活上的問題 37.4	景気や生活費のこと 29.0	心配ごとや困っていることはない 13.0	仕事や職場のこと/子どもの保育や教育のこと 11.5
	保土ヶ谷区 (n=109)	自分の病気や健康、老後のこと 59.6	家族の病気や健康、生活上的問題 45.9	景気や生活費のこと 26.6	仕事や職場のこと/子どもの保育や教育のこと/心配ごとや困っていることはない 13.0	10.1
	旭区 (n=124)	自分の病気や健康、老後のこと 49.2	家族の病気や健康、生活上的問題 40.3	景気や生活費のこと 28.2	住宅のこと 15.3	子どもの保育や教育のこと 14.5
	磯子区 (n=91)	自分の病気や健康、老後のこと 58.2	家族の病気や健康、生活上的問題 38.5	景気や生活費のこと 26.4	仕事や職場のこと 12.1	子どもの保育や教育のこと/心配ごとや困っていることはない 11.0
	金沢区 (n=130)	自分の病気や健康、老後のこと 58.5	家族の病気や健康、生活上的問題 48.5	景気や生活費のこと 28.5	仕事や職場のこと 13.1	子どもの保育や教育のこと/事故や災害のこと 10.0
	港北区 (n=184)	自分の病気や健康、老後のこと 51.6	家族の病気や健康、生活上的問題 37.5	景気や生活費のこと 26.1	子どもの保育や教育のこと 14.7	仕事や職場のこと/心配ごとや困っていることはない 13.0
	緑区 (n=110)	自分の病気や健康、老後のこと 50.9	家族の病気や健康、生活上的問題 38.2	景気や生活費のこと 34.5	仕事や職場のこと 14.5	心配ごとや困っていることはない 13.6
	青葉区 (n=170)	自分の病気や健康、老後のこと 52.4	家族の病気や健康、生活上的問題 36.5	景気や生活費のこと 24.7	住宅のこと 14.1	仕事や職場のこと 12.9
	都筑区 (n=106)	自分の病気や健康、老後のこと 50.0	家族の病気や健康、生活上的問題 34.9	景気や生活費のこと 34.9	子どもの保育や教育のこと/心配ごとや困っていることはない 34.9	12.3
	戸塚区 (n=183)	自分の病気や健康、老後のこと 54.1	家族の病気や健康、生活上的問題 38.3	景気や生活費のこと 33.9	子どもの保育や教育のこと 15.3	住宅のこと 12.6
	栄区 (n=77)	自分の病気や健康、老後のこと 54.5	家族の病気や健康、生活上的問題 40.3	景気や生活費のこと 20.8	子どもの結婚や就職のこと/事故や災害のこと/犯罪や防犯のこと 20.8	13.0
	泉区 (n=95)	自分の病気や健康、老後のこと 60.0	家族の病気や健康、生活上的問題 42.1	景気や生活費のこと 28.4	仕事や職場のこと/犯罪や防犯のこと 28.4	13.7
	瀬谷区 (n=83)	自分の病気や健康、老後のこと 43.4	家族の病気や健康、生活上的問題 32.5	景気や生活費のこと 26.5	心配ごとや困っていることはない 19.3	仕事や職場のこと 12.0

④ 心配ごとや困っていること 上位5位 [年齢別]

18～29歳で「景気や生活費のこと」が1位

年齢別にみると、18～29歳で「景気や生活費のこと」、それ以外の年齢では「自分の病気や健康、老後のこと」がそれぞれ1位となっている。

⑤ 心配ごとや困っていること 上位5位 [性・年齢別]

女性30代で「子どもの保育や教育のこと」が1位

性・年齢別にみると、男女ともに18～29歳で「景気や生活費のこと」、女性30代で「子どもの保育や教育のこと」がそれぞれ1位となっている。

表4-4-3 心配ごとや困っていること 上位5位 [年齢別、性・年齢別] (3つまでの複数回答)

属性		順位				
		1位	2位	3位	4位	5位
年齢別	全体 (n=2,203)	自分の病気や健康、老後のこと 53.7	家族の病気や健康、生活上の問題 39.2	景気や生活費のこと 29.4	仕事や職場のこと 13.1	子どもの保育や教育のこと 11.5
	18～29歳 (n=171)	景気や生活費のこと 39.2	自分の病気や健康、老後のこと 31.0	仕事や職場のこと 29.2	家族の病気や健康、生活上の問題 26.9	心配ごとや困っていることではない 19.9
	30代 (n=247)	自分の病気や健康、老後のこと 35.6	景気や生活費のこと 35.2	子どもの保育や教育のこと 33.6	家族の病気や健康、生活上の問題 33.2	仕事や職場のこと 23.5
	40代 (n=320)	自分の病気や健康、老後のこと 40.6	家族の病気や健康、生活上の問題 37.8	子どもの保育や教育のこと 30.9	景気や生活費のこと 30.0	仕事や職場のこと 20.9
	50代 (n=441)	自分の病気や健康、老後のこと 51.5	家族の病気や健康、生活上の問題 41.0	景気や生活費のこと 28.6	仕事や職場のこと 16.8	子どもの結婚や就職のこと 11.1
	60代 (n=356)	自分の病気や健康、老後のこと 63.2	家族の病気や健康、生活上の問題 42.4	景気や生活費のこと 30.3	住宅のこと 15.2	子どもの結婚や就職のこと 11.5
	70歳以上 (n=612)	自分の病気や健康、老後のこと 68.6	家族の病気や健康、生活上の問題 43.1	景気や生活費のこと 23.9	事故や災害のこと 9.8	犯罪や防犯のこと 9.5
性・年齢別	男性計 (n=977)	自分の病気や健康、老後のこと 54.9	家族の病気や健康、生活上の問題 40.1	景気や生活費のこと 29.9	仕事や職場のこと 14.9	子どもの保育や教育のこと 10.8
	18～29歳 (n=83)	景気や生活費のこと 41.0	自分の病気や健康、老後のこと 34.9	仕事や職場のこと 27.7	家族の病気や健康、生活上の問題 25.3	心配ごとや困っていることではない 20.5
	30代 (n=129)	景気や生活費のこと 40.3	自分の病気や健康、老後のこと 38.0	家族の病気や健康、生活上の問題 32.6	子どもの保育や教育のこと 31.0	仕事や職場のこと 26.4
	40代 (n=129)	自分の病気や健康、老後のこと 41.1	家族の病気や健康、生活上の問題 38.8	仕事や職場のこと 31.0	子どもの保育や教育のこと 25.6	景気や生活費のこと 20.9
	50代 (n=181)	自分の病気や健康、老後のこと 51.9	家族の病気や健康、生活上の問題 37.0	景気や生活費のこと 25.4	仕事や職場のこと 16.0	子どもの保育や教育のこと／心配ごとや困っていることではない 10.5
	60代 (n=168)	自分の病気や健康、老後のこと 64.3	家族の病気や健康、生活上の問題 45.8	景気や生活費のこと 31.0	住宅のこと 16.1	子どもの結婚や就職のこと 14.3
	70歳以上 (n=285)	自分の病気や健康、老後のこと 70.5	家族の病気や健康、生活上の問題 46.7	景気や生活費のこと 27.7	事故や災害のこと 9.5	住宅のこと 8.1
	女性計 (n=1,143)	自分の病気や健康、老後のこと 52.0	家族の病気や健康、生活上の問題 38.5	景気や生活費のこと 29.0	子どもの保育や教育のこと 12.5	仕事や職場のこと 12.0
	18～29歳 (n=85)	景気や生活費のこと 37.6	仕事や職場のこと 30.6	家族の病気や健康、生活上の問題 27.1	自分の病気や健康、老後のこと 25.9	心配ごとや困っていることではない 20.0
	30代 (n=117)	子どもの保育や教育のこと 36.8	自分の病気や健康、老後のこと／家族の病気や健康、生活上の問題 30.6	景気や生活費のこと 33.3	景気や生活費のこと 29.9	仕事や職場のこと 20.5
	40代 (n=186)	自分の病気や健康、老後のこと 41.4	家族の病気や健康、生活上の問題 37.6	景気や生活費のこと 36.0	子どもの保育や教育のこと 34.9	仕事や職場のこと 14.5
	50代 (n=253)	自分の病気や健康、老後のこと 50.2	家族の病気や健康、生活上の問題 43.1	景気や生活費のこと 31.6	仕事や職場のこと 17.0	子どもの結婚や就職のこと 12.3
	60代 (n=185)	自分の病気や健康、老後のこと 63.2	家族の病気や健康、生活上の問題 39.5	景気や生活費のこと 29.7	住宅のこと 13.5	事故や災害のこと 11.9
70歳以上 (n=316)	自分の病気や健康、老後のこと 66.8	家族の病気や健康、生活上の問題 39.9	景気や生活費のこと 19.9	犯罪や防犯のこと 12.0	心配ごとや困っていることではない 10.8	

⑥ 心配ごとや困っていること 上位5位 [ライフステージ別]

家族形成期、家族成長前期、家族成長中期で「子どもの保育や教育のこと」が1位

ライフステージ別にみると、家族成熟前期で「家族の病気や健康、生活上の問題」、家族形成期、家族成長前期、家族成長中期で「子どもの保育や教育のこと」がそれぞれ1位となっている。

表4-4-4 心配ごとや困っていること 上位5位 [ライフステージ別] (3つまでの複数回答)

(%)

属性	順位	1位	2位	3位	4位	5位
全体 (n=2,203)		自分の病気や健康、老後のこと 53.7	家族の病気や健康、生活上の問題 39.2	景気や生活費のこと 29.4	仕事や職場のこと 13.1	子どもの保育や教育のこと 11.5
子どもなし計 (n=606)		自分の病気や健康、老後のこと 53.3	家族の病気や健康、生活上の問題 40.3	景気や生活費のこと 31.8	仕事や職場のこと 22.6	心配ごとや困っていることはない 12.5
単身(1) 40歳未満 (n=216)		自分の病気や健康、老後のこと 38.0	景気や生活費のこと 37.5	家族の病気や健康、生活上の問題 35.6	仕事や職場のこと 28.7	心配ごとや困っていることはない 19.0
単身(2) 40~64歳 (n=136)		自分の病気や健康、老後のこと 66.9	家族の病気や健康、生活上の問題 46.3	仕事や職場のこと 26.5	景気や生活費のこと 25.0	住宅のこと 12.5
夫婦だけ(1) 40歳未満 (n=47)		自分の病気や健康、老後のこと 44.7	景気や生活費のこと 42.6	家族の病気や健康、生活上の問題 38.3	仕事や職場のこと 23.4	子どもの保育や教育のこと 21.3
夫婦だけ(2) 40~64歳 (n=116)		自分の病気や健康、老後のこと 49.1	家族の病気や健康、生活上の問題 45.7	景気や生活費のこと 29.3	仕事や職場のこと 23.3	事故や災害のこと/住宅のこと/心配ごとや困っていることはない 11.2
高齢子どもなし (n=91)		自分の病気や健康、老後のこと 79.1	家族の病気や健康、生活上の問題 36.3	景気や生活費のこと 26.4	犯罪や防犯のこと 16.5	住宅のこと 9.9
子どもあり計 (n=1,416)		自分の病気や健康、老後のこと 51.9	家族の病気や健康、生活上の問題 38.7	景気や生活費のこと 28.5	子どもの保育や教育のこと 16.1	心配ごとや困っていることはない 10.4
家族形成期 第一子が小学校入学前 (n=103)		子どもの保育や教育のこと 64.1	景気や生活費のこと 35.0	自分の病気や健康、老後のこと 24.3	家族の病気や健康、生活上の問題 21.4	仕事や職場のこと 19.4
家族成長前期 第一子が小学生 (n=120)		子どもの保育や教育のこと 53.3	家族の病気や健康、生活上の問題 33.3	自分の病気や健康、老後のこと 30.0	景気や生活費のこと 28.3	仕事や職場のこと 16.7
家族成長中期 第一子が中・高生 (n=126)		子どもの保育や教育のこと 49.2	自分の病気や健康、老後のこと 38.1	景気や生活費のこと 32.5	家族の病気や健康、生活上の問題 27.8	仕事や職場のこと 15.9
家族成長後期 第一子が大学生等 (n=116)		自分の病気や健康、老後のこと 38.8	家族の病気や健康、生活上の問題 32.8	景気や生活費のこと 25.0	子どもの結婚や就職のこと 18.1	子どもの保育や教育のこと/心配ごとや困っていることはない 17.2
家族成熟前期 第一子が学校教育終了 (n=72)		家族の病気や健康、生活上の問題 40.3	景気や生活費のこと 37.5	自分の病気や健康、老後のこと 36.1	子どもの結婚や就職のこと 20.8	仕事や職場のこと 13.9
家族成熟中期 子が全員独立・65歳未満 (n=277)		自分の病気や健康、老後のこと 56.3	家族の病気や健康、生活上の問題 39.0	景気や生活費のこと 29.2	住宅のこと 13.4	子どもの結婚や就職のこと 12.6
家族成熟後期 子が全員独立・65歳以上 (n=602)		自分の病気や健康、老後のこと 66.3	家族の病気や健康、生活上の問題 45.8	景気や生活費のこと 25.9	事故や災害のこと 10.1	心配ごとや困っていることはない 9.5

⑦ 心配ごとや困っていること 上位5位 [世帯類型別]

子と同居(1)で「子どもの保育や教育のこと」が1位

世帯類型別にみると、子と同居(1)で「子どもの保育や教育のこと」、親と同居(1)で「景気や生活費のこと」、祖父母と親と子で「家族の病気や健康、生活上の問題」がそれぞれ1位となっている。

表4-4-5 心配ごとや困っていること 上位5位 [世帯類型別] (3つまでの複数回答)

属性	順位	1位	2位	3位	4位	5位
全体 (n=2,203)		自分の病気や健康、老後のこと 53.7	家族の病気や健康、生活上の問題 39.2	景気や生活費のこと 29.4	仕事や職場のこと 13.1	子どもの保育や教育のこと 11.5
ひとり暮らし(1) 40歳未満 (n=62)		自分の病気や健康、老後のこと 37.1	仕事や職場のこと 35.5	家族の病気や健康、生活上の問題 33.9	景気や生活費のこと 32.3	心配ごとや困っていることはない 17.7
ひとり暮らし(2) 40～64歳 (n=90)		自分の病気や健康、老後のこと 66.7	家族の病気や健康、生活上の問題/仕事や職場のこと/景気や生活費のこと		25.6	住宅のこと 12.2
ひとり暮らし(3) 65歳以上 (n=117)		自分の病気や健康、老後のこと 74.4	景気や生活費のこと 34.2	家族の病気や健康、生活上の問題 18.8	犯罪や防犯のこと 16.2	住宅のこと 13.7
夫婦のみ(1) 子なし (n=194)		自分の病気や健康、老後のこと 57.7	家族の病気や健康、生活上の問題 46.4	景気や生活費のこと 32.0	仕事や職場のこと 18.6	住宅のこと 12.9
夫婦のみ(2) 子あり (n=389)		自分の病気や健康、老後のこと 59.6	家族の病気や健康、生活上の問題 48.6	景気や生活費のこと 22.4	心配ごとや困っていることはない 11.8	住宅のこと 9.8
子と同居(1) 2世代/教育期の子あり (n=467)		子どもの保育や教育のこと 42.2	自分の病気や健康、老後のこと 34.5	景気や生活費のこと 31.9	家族の病気や健康、生活上の問題 29.1	仕事や職場のこと 15.8
子と同居(2) 2世代/教育終了後の子のみ (n=285)		自分の病気や健康、老後のこと 64.9	家族の病気や健康、生活上の問題 42.1	景気や生活費のこと 31.2	子どもの結婚や就職のこと 20.0	住宅のこと 12.6
親と同居(1) 2世代/子なし・40歳未満 (n=134)		景気や生活費のこと 40.3	自分の病気や健康、老後のこと 39.6	家族の病気や健康、生活上の問題 38.1	仕事や職場のこと 25.4	心配ごとや困っていることはない 20.1
親と同居(2) 2世代/子なし・40歳以上 (n=65)		自分の病気や健康、老後のこと 67.7	家族の病気や健康、生活上の問題 63.1	景気や生活費のこと 32.3	仕事や職場のこと 24.6	失業・倒産や収入が減ること/環境問題/住宅のこと 12.3
祖父母と親と子 3世代 (n=77)		家族の病気や健康、生活上の問題 46.8	自分の病気や健康、老後のこと 42.9	景気や生活費のこと 24.7	子どもの保育や教育のこと 20.8	犯罪や防犯のこと/心配ごとや困っていることはない 11.7