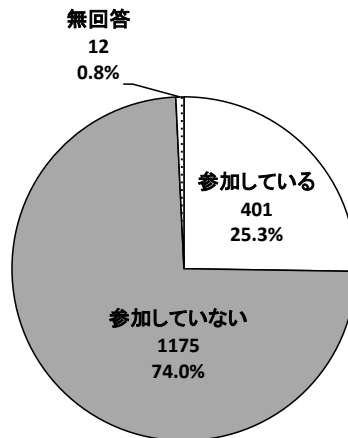


## 5. 地域での支え合いについて

問11 あなたは現在、仕事や学業以外で、地域活動に参加者またはボランティアとして参加していますか。

(○は1つ)

- ・「参加していない」が 74.0%で全体の4分の3近くを占め、「参加している」は 25.3%で4分の1程度にとどまっている。



N=1,588

### ■ 性別・年齢別 地域活動やボランティアへの参加（問11×F1, 2）

- ・男女とも「参加していない」の方が多く、男女による大きな差は見られない。
- ・年齢別では、いずれの年齢も「参加していない」の方が多い。「参加している」の数値は年齢層が上がるほど高くなっている。

		合計	問11 仕事や学業以外で地域活動やボランティアに参加		
			参加している	参加していない	無回答
	全体	1588	25.3	74.0	0.8
F 1 性別	男性	691	24.5	75.5	0.0
	女性	847	26.0	73.6	0.5
F 2 年齢(年代別)	20歳代	119	10.9	89.1	0.0
	30歳代	184	16.3	83.7	0.0
	40歳代	278	19.4	80.6	0.0
	50歳代	204	25.5	74.5	0.0
	60歳代	310	29.4	70.3	0.3
	70歳代以上	425	34.1	65.4	0.5

■ 居住地区別 地域活動やボランティアへの参加（問11×F3）

・いずれの地区でも「参加していない」の方が多くなっている。また、和泉北部では「参加している」の数値が全体値を10ポイント以上上回っている。

	合計	問11 仕事や学業以外で地域活動やボランティアに参加		
		参加している	参加していない	無回答
全体	1588	25.3	74.0	0.8
F3 連合				
中川エリア	256	23.8	75.8	0.4
緑園エリア	175	26.3	73.7	0.0
新橋エリア	80	21.3	77.5	1.3
和泉北部エリア	69	39.1	60.9	0.0
和泉中央エリア	272	23.5	76.5	0.0
下和泉エリア	60	23.3	76.7	0.0
富士見が丘エリア	85	28.2	71.8	0.0
上飯田エリア	129	26.4	72.9	0.8
上飯田団地エリア	23	26.1	69.6	4.3
いちょう団地エリア	27	18.5	81.5	0.0
中田エリア	305	25.6	74.1	0.3
しらゆりエリア	58	31.0	69.0	0.0

■ 就労状況別 地域活動やボランティアへの参加（問11×F9）

・いずれも「参加していない」の方が多いが、特に正社員・正職員で8割強、学生では9割弱が「参加していない」としている。専業主婦・専業主夫と就業していない人では参加率が3割を超える。

	合計	問11 仕事や学業以外で地域活動やボランティアに参加		
		参加している	参加していない	無回答
全体	1588	25.3	74.0	0.8
F9 就労状況				
自営業	83	26.5	73.5	0.0
正社員・正職員	427	17.8	82.2	0.0
契約社員・委託社員等※	74	28.4	71.6	0.0
パート・アルバイト等	207	23.2	76.3	0.5
専業主婦・専業主夫	354	30.5	68.6	0.8
学生	24	12.5	87.5	0.0
就業していない	285	31.2	68.4	0.4
その他	80	26.3	73.8	0.0

※契約社員・委託社員・派遣社員・嘱託員等

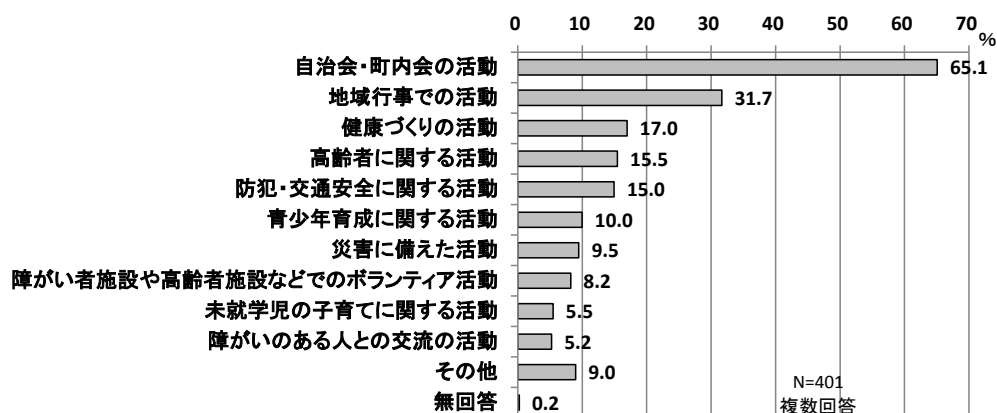
■ 自治会町内会加入状況別 地域活動やボランティアへの参加（問11×F10）

・いずれも「参加していない」の方が多いが、特に自治会町内会に「加入していない」ケースでは9割を超え、「加入している」ケースを22.3ポイント上回っている。「加入している」ケースでは「参加している」が3割近くに達している。

	合計	問11 仕事や学業以外で地域活動やボランティアに参加		
		参加している	参加していない	無回答
全体	1588	25.3	74.0	0.8
F10 自治会町内会加入状況				
加入している	1339	28.2	71.3	0.4
加入していない	187	6.4	93.6	0.0

問11-1 (問11で「1 参加している」と回答した方のみ)それはどのような活動ですか。(〇はいくつでも)

- ・「自治会・町内会の活動」が突出して多く 65.1%に達している。次いで「地域行事での活動」が 31.7%である。以下「健康づくりの活動」(17.0%)、「高齢者に関する活動」(15.5%)、「防犯・交通安全に関する活動」(15.0%)などと続く。



■ 性別・年齢別 参加している活動 (問11-1 × F1, 2)

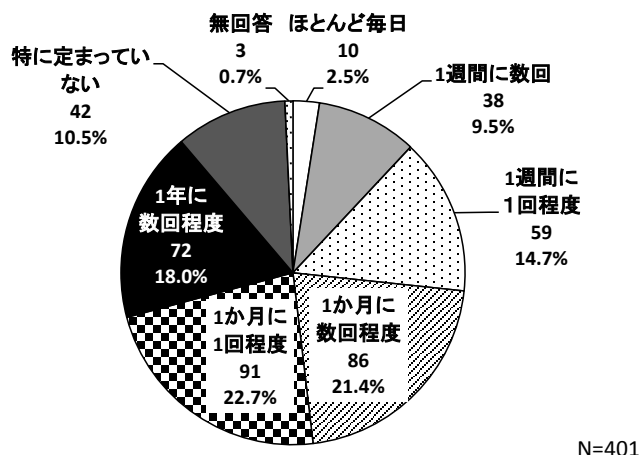
- ・男女とも「自治会・町内会の活動」が最も多く、特に男性は女性より 15.8 ポイント高くなっている。このほか男性は「防犯・交通安全に関する活動」で 11.3 ポイント、「災害に備えた活動」で 12.9 ポイント女性を上回っている。一方女性は「未就学児の子育てに関する活動」で 8.5 ポイント、「青少年育成に関する活動」で 7.7 ポイント男性を上回っている。
- ・年齢別では、いずれの年代も「自治会・町内会の活動」が最も多くなっている。また、ややサンプル数が少ないが、20歳代で「未就学児の子育てに関する活動」、30,40歳代で「青少年育成に関する活動」、70歳代以上で「高齢者に関する活動」「健康づくりの活動」が、全体値を 10 ポイント以上上回っている。

		合計	問11-1 参加している活動											
			自治会・町内会の活動	防犯・交通安全に関する活動	災害に備えた活動	未就学児の子育てに関する活動	青少年育成に関する活動	高齢者に関する活動	障がいのある人との交流の活動	健康づくりの活動	地域行事での活動	障がい者施設や高齢者施設などでのボランティア活動	障がいのある人との交流の活動	その他
全体		401	65.1	15.0	9.5	5.5	10.0	15.5	5.2	17.0	31.7	8.2	9.0	0.2
F 1 性別	男性	169	74.0	21.3	16.6	0.6	5.9	13.6	5.3	15.4	33.7	6.5	13.6	0.6
	女性	220	58.2	10.0	3.6	9.1	13.6	16.4	5.5	17.7	29.5	9.1	5.9	0.0
F 2 年齢(年代別)	20歳代	13	53.8	7.7	15.4	23.1	7.7	0.0	0.0	7.7	23.1	0.0	7.7	0.0
	30歳代	30	73.3	13.3	0.0	10.0	23.3	0.0	3.3	0.0	40.0	0.0	0.0	0.0
	40歳代	54	63.0	18.5	7.4	7.4	24.1	3.7	7.4	1.9	33.3	5.6	5.6	0.0
	50歳代	52	76.9	5.8	7.7	5.8	15.4	9.6	7.7	3.8	19.2	0.0	1.9	0.0
	60歳代	91	64.8	13.2	11.0	6.6	9.9	12.1	5.5	13.2	29.7	13.2	17.6	0.0
	70歳代以上	145	62.1	20.0	11.7	2.1	0.7	28.3	4.8	33.1	35.2	10.3	9.7	0.7

問11-2 (問11で「1 参加している」と回答した方のみ)参加の頻度はどのくらいですか。(○は1つ)

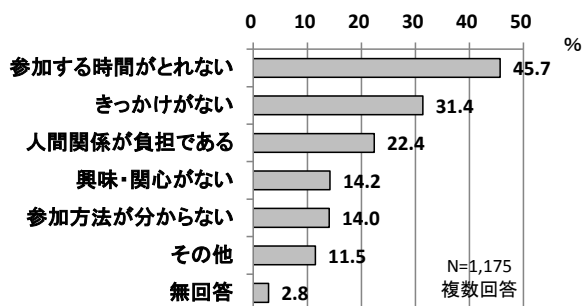
※ 複数の活動に参加されている方は、全ての活動を含めて回答してください

- ・「1か月に1回程度」が22.7%で最も多く、「1か月に数回程度」が21.4%と僅差で続く。以下「1年に数回程度」(18.0%)、「1週間に1回程度」(14.7%)、「特に定まっていない」(10.5%)、「1週間に数回」(9.5%)、「ほとんど毎日」(2.5%)となっており、週に数回以上と頻繁な活動をしている人も1割程度存在している。



問11-3 (問11で「2 参加していない」と回答した方)その理由は何ですか。(○はいくつでも)

- ・「参加する時間がとれない」が45.7%で最も多く、半数近くの人が挙げている。以下「きっかけがない」(31.4%)、「人間関係が負担である」(22.4%)、「興味・関心がない」(14.2%)、「参加方法が分からない」(14.0%)、「その他」(11.5%)と続く。



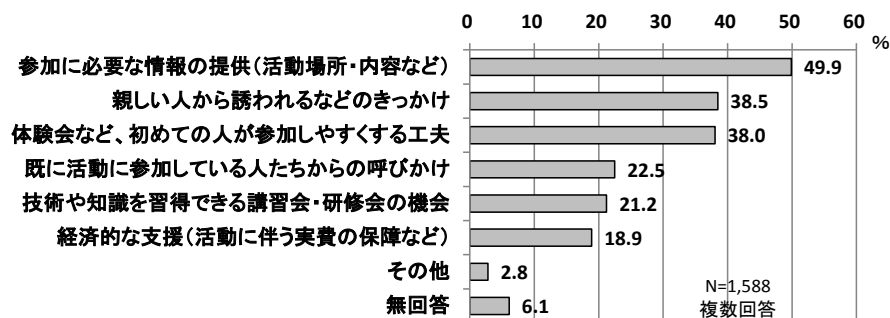
■ 性別・年齢別 参加していない理由 (問11-3 × F1, 2)

- ・男女とも「参加する時間がとれない」が最も多くなっている。
- ・年齢別では、70歳代の「その他」を除きいずれの年代も「参加する時間がとれない」が最も多くなっている。また、20歳代で「興味・関心がない」「参加方法が分からない」が、全体値を10ポイント以上上回っている。

		合計	問11-3 参加していない理由						
			興味・関心がない	参加する時間がとれない	参加方法が分からない	きっかけがない	人間関係が負担である	その他	無回答
全体		1175	14.2	45.7	14.0	31.4	22.4	11.5	2.8
F1 性別	男性	522	18.2	46.6	16.5	34.9	21.5	9.4	2.3
	女性	623	10.8	45.6	12.0	28.9	23.4	13.0	2.7
F2 年齢(年代別)	20歳代	106	27.4	56.6	28.3	32.1	20.8	0.9	0.0
	30歳代	154	16.9	59.7	18.8	40.3	22.7	2.6	0.6
	40歳代	224	12.9	61.2	10.7	25.4	28.1	5.4	1.3
	50歳代	152	11.8	61.2	9.2	38.2	13.2	5.9	0.7
	60歳代	218	9.6	37.2	15.6	35.8	21.6	12.8	1.8
	70歳代以上	278	13.3	20.5	10.4	25.2	23.4	27.7	7.6

**問12 多くの人が地域活動に参加できるようになるためには、どのような働きかけがあるとよいと思いますか。(〇はいくつでも)**

- ・「参加に必要な情報の提供（活動場所・内容など）」が最も多く 49.9%で、ほぼ半数の人が挙げている。次いで「親しい人から誘われるなどのきっかけ」（38.5%）、「体験会など、初めての人が参加しやすくする工夫」（38.0%）がほぼ並ぶ。以下「既に活動に参加している人たちからの呼びかけ」（22.5%）、「技術や知識を習得できる講習会・研修会の機会」（21.2%）、「経済的な支援（活動に伴う実費の保障など）」（18.9%）、「その他」（2.8%）と続く。



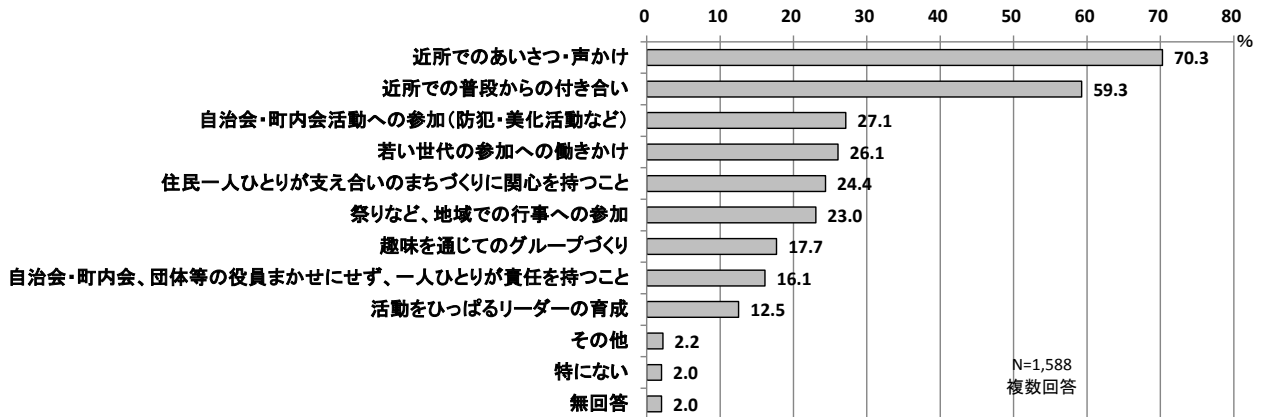
**■ 性別・年齢別 地域活動に参加できるようになるための働きかけ（問12×F1, 2）**

- ・男女とも「参加に必要な情報の提供（活動場所・内容など）」が最も多くなっている。
- ・年齢別では、20歳代で「親しい人から誘われるなどのきっかけ」、30歳代で「体験会など、初めての人が参加しやすくする工夫」、40歳代以上では「参加に必要な情報の提供（活動場所・内容など）」が最も多くなっている。

		合計	問12 多くの人が地域活動に参加できるようになるためにあるとよい働きかけ							
			ど親 のき つ 人 か ら 誘 わ れ る な い か け	（参加 に必 要な 情報 の提 供）	う 経 済 的 な 支 援 （活 動に 伴 う）	講 技 術 や 知 識 を 習 得 で き る 機 会	が 体 験 会 な ど、 初 め て の 人 が 参 加 し よ く す る 工 夫	人 既 に 活 動 に 参 加 し て い る 人 た ち か ら の 呼 び か け	そ の 他	無 回 答
全体		1588	38.5	49.9	18.9	21.2	38.0	22.5	2.8	6.1
F1 性別	男性	691	37.0	53.8	19.5	21.0	37.3	21.7	3.0	4.3
	女性	847	40.6	47.5	18.5	22.3	39.8	23.5	2.6	5.4
F2 年齢(年代別)	20歳代	119	52.9	48.7	22.7	20.2	31.9	17.6	0.0	2.5
	30歳代	184	38.6	50.5	21.2	17.9	51.1	10.9	3.8	1.1
	40歳代	278	41.7	46.4	21.6	24.5	44.2	19.4	2.5	1.8
	50歳代	204	36.8	55.4	24.0	25.0	36.8	24.5	1.0	2.9
	60歳代	310	28.7	56.1	20.3	25.5	41.9	25.2	2.6	5.5
	70歳代以上	425	42.4	46.1	11.5	18.6	29.9	29.4	4.7	10.1

問13 地域で「身近な支え合いの関係を築いていくためには、何が必要だと思いますか。(〇はいくつでも)

- ・「近所でのあいさつ・声かけ」が最も多く 70.3%で、7割の人が挙げている。次いで「近所での普段からの付き合い」が 59.3%で、近所での人間関係づくりに関する項目が上位2項目となっている。以下「自治会・町内会活動への参加(防犯・美化活動など)」(27.1%)、「若い世代の参加への働きかけ」(26.1%)、「住民一人ひとりが支え合いのまちづくりに関心を持つこと」(24.4%)、「祭りなど、地域での行事への参加」(23.0%)を2割以上の人が挙げている。



■ 性別・年齢別 「身近な支え合いの関係を築いていくために必要なこと(問13×F1, 2)

- ・男女とも「近所でのあいさつ・声かけ」が最も多くなっている。
- ・年齢別では、20歳代から60歳代までの世代では「近所でのあいさつ・声かけ」、70歳代以上では「近所での普段からの付き合い」が最も多くなっている。また、20歳代で「若い世代の参加への働きかけ」、50歳代で「住民一人ひとりが支え合いのまちづくりに関心を持つこと」、70歳代以上で「趣味を通じてのグループづくり」の数値が、全体値を10ポイント以上上回っている。

	合計	問13 地域で「身近な支え合いの関係を築いていくために必要だと思うこと											
		近所でのあいさつ・声かけ	近所での普段からの付き合い	祭りなど、地域での行事への参加	自治会(防犯・美化活動など)	自治会・町内会活動への参加	趣味を通じてのグループづくり	住民一人ひとりが支え合いのまちづくりに関心を持つこと	ひとりひとりが責任を持つこと	自治会・町内会、団体等への参加	活動をひっぱりリーダーの育成	若い世代の参加への働きかけ	その他
全体	1588	70.3	59.3	23.0	27.1	17.7	24.4	16.1	12.5	26.1	2.2	2.0	2.0
F1 性別													
男性	691	69.2	61.1	27.2	31.0	21.6	22.4	17.1	13.9	25.3	2.0	2.0	1.6
女性	847	72.0	58.6	20.7	24.7	15.2	26.2	15.6	11.7	27.0	2.4	1.9	1.2
F2 年齢(年代別)													
20歳代	119	68.1	57.1	32.8	16.0	10.1	16.0	10.1	5.9	37.8	0.0	0.8	0.0
30歳代	184	77.2	51.6	30.4	25.0	14.7	17.9	11.4	6.0	33.2	2.7	1.6	0.5
40歳代	278	77.7	57.6	25.9	25.5	13.7	21.6	13.7	14.0	21.6	2.2	0.7	0.7
50歳代	204	72.1	56.9	18.6	27.5	10.3	35.3	20.1	12.7	26.0	1.0	2.5	1.5
60歳代	310	70.0	59.7	18.4	26.1	18.7	26.1	17.1	13.5	24.2	2.6	2.6	1.6
70歳代以上	425	65.2	66.6	23.1	34.4	27.8	25.9	20.0	16.2	23.3	3.1	2.6	2.6