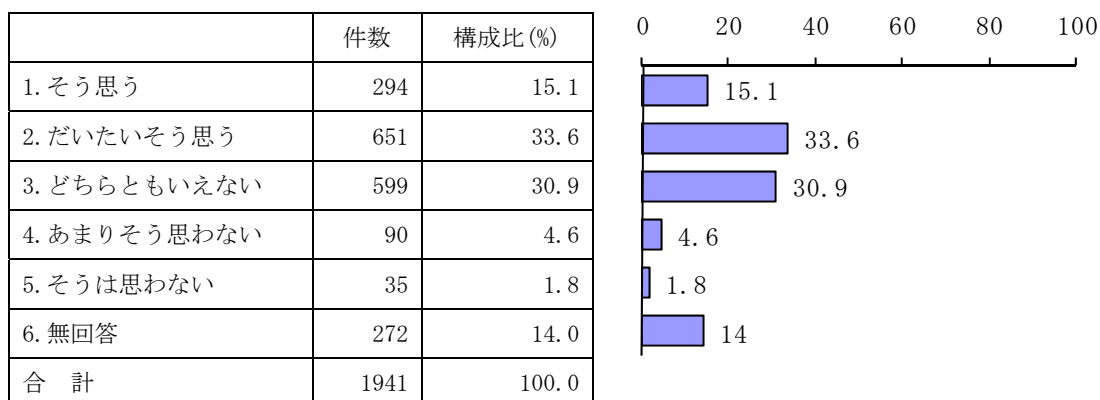


## (11) 子育て支援について

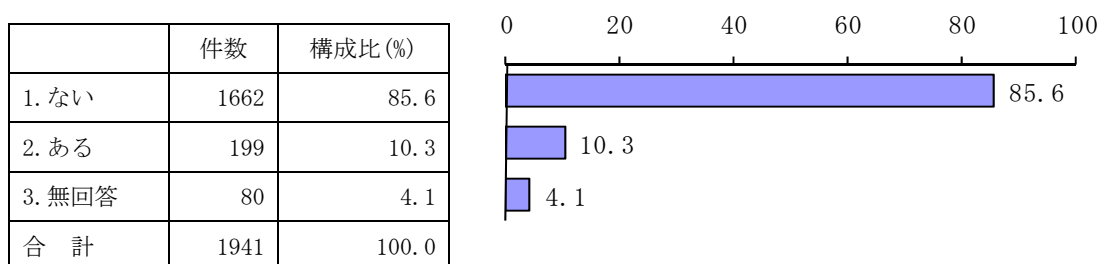
問34 あなたは、金沢区は子育てしやすい町だと思いますか。

「2. だいたいそう思う」が33.6%と最も多く、「3. どちらともいえない」が30.9%、「1. そう思う」が15.1%という結果になった。その結果から、「2. だいたいそう思う」と「1. そう思う」を合わせると48.7%とほぼ半数の人が子育てしやすい町だと考えている。

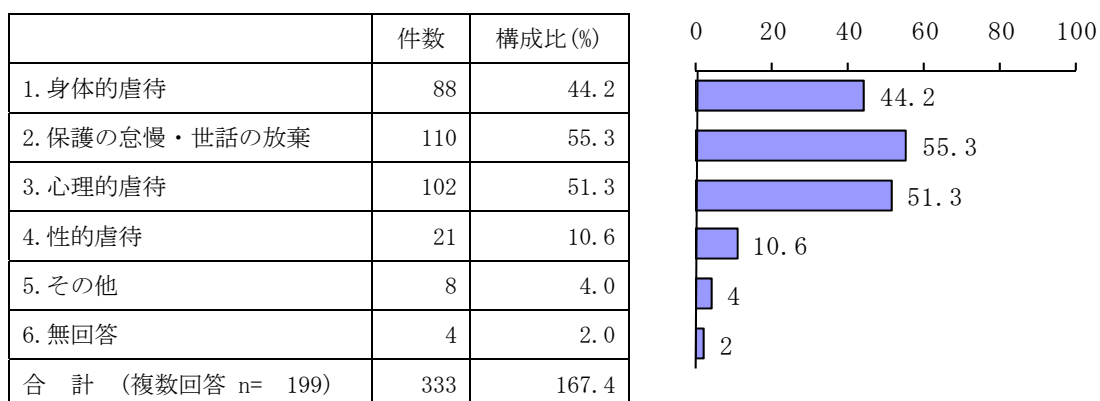


問35 あなたは、児童虐待を、身近に聞いたことがありますか。

「1. ない」が85.6%「2. ある」が10.3%という結果になった。「2. ある」の内訳としては、「5. 保護の怠慢・世話の放棄」が55.3%、「3. 心理的虐待」51.3%、「1. 身体的虐待」が44.2%という結果になった。



(ある場合、下記の項目 a~e より当てはまるもの)

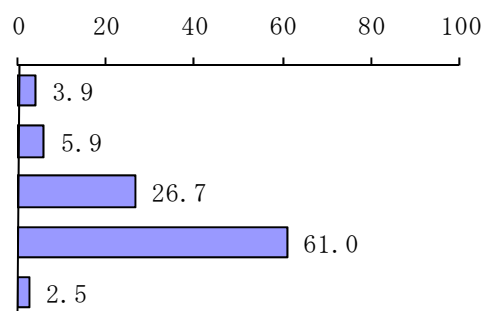


## (12) 福祉施策について

問36 金沢区では、少子高齢化・都市化などにより変化した地域社会においても、住みなれた地域で誰もが安心して生活し続けることができるよう、平成17年11月に金沢区地域福祉保健計画を策定し、計画に基づく取り組みを区民・福祉保健団体・事業者・行政が協働で行っています。その金沢区地域福祉保健計画をご存じですか。

「4. 知らない」が61.0%と最も多く、「3. あまり知らない」が26.7%、「2. だいたい知っている」が5.9%、「1. 知っている」が3.9%という結果になった。この結果から地域福祉保健計画のさらなる周知が必要が望まれる。

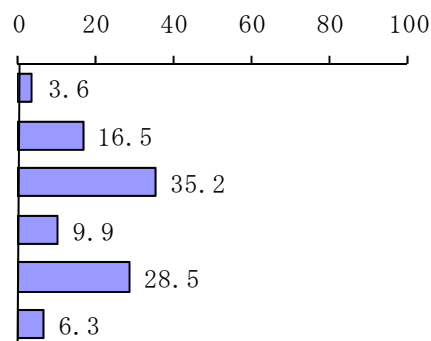
|              | 件数   | 構成比(%) |
|--------------|------|--------|
| 1. 知っている     | 76   | 3.9    |
| 2. だいたい知っている | 115  | 5.9    |
| 3. あまりよく知らない | 519  | 26.7   |
| 4. 知らない      | 1182 | 61.0   |
| 5. 無回答       | 49   | 2.5    |
| 合 計          | 1941 | 100.0  |



問37 あなたは、福祉保健に関するボランティア活動に参加したいですか。

「3. 内容ややり方によっては参加したい」が35.2%と最も多く、「5. 参加したいと思わない」が28.5%、「2. 参加したい」が16.5%という結果になった。この結果から、ボランティアについての理解を深めてもらうイベントや活動団体についてのさらなる情報提供が望まれる。

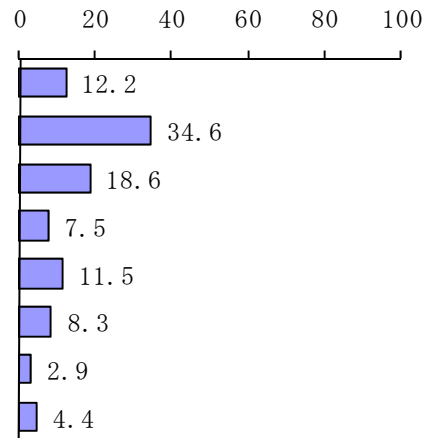
|                | 件数   | 構成比(%) |
|----------------|------|--------|
| 1. すでに参加している   | 70   | 3.6    |
| 2. 参加したい       | 320  | 16.5   |
| 3. 内容等よっては参加   | 682  | 35.2   |
| 4. 知人といっしょなら参加 | 193  | 9.9    |
| 5. 参加したいと思わない  | 554  | 28.5   |
| 6. 無回答         | 122  | 6.3    |
| 合 計            | 1941 | 100.0  |



問38 あなたは、高齢者の日常生活を支えるために最も必要なことは何だと思いますか。

「2. 特別養護老人ホームなどの整備地域で支える仕組みづくり（小規模多機能型拠点）や、地域ケアプラザ等でのデイサービスなど施設サービスの充実」が34.6%と最も多く、「3. 民生委員による定期訪問やご近所づきあいによる声かけなど」が18.6%、「1. 行政の相談窓口の充実」が12.2%、「5. 歩道の段差解消や駅へのエレベーター設置などのバリアフリー化の推進」が11.5%という結果になった。

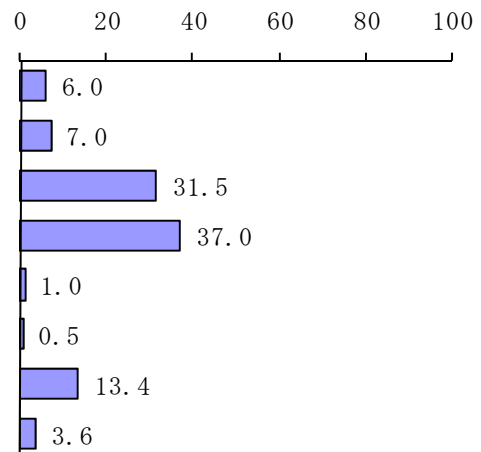
|                | 件数   | 構成比(%) |
|----------------|------|--------|
| 1. 行政の相談窓口の充実  | 237  | 12.2   |
| 2. 施設サービスの充実   | 672  | 34.6   |
| 3. 民生委員による定期訪問 | 361  | 18.6   |
| 4. 配食サービスや外出支援 | 145  | 7.5    |
| 5. バリアフリー化の推進  | 223  | 11.5   |
| 6. 敬老パスなど外出支援策 | 162  | 8.3    |
| 7. その他         | 56   | 2.9    |
| 8. 無回答         | 85   | 4.4    |
| 合計             | 1941 | 100.0  |



問39 あなたがもし、成年後見人が必要となったとき、誰を選任してほしいですか。

「4. 配偶者（夫または妻）」が37.0%と最も多く、「3. 子」が31.5%、「7. 第三者（弁護士・司法書士・社会福祉士・行政書士等）」が13.4%という結果になった。

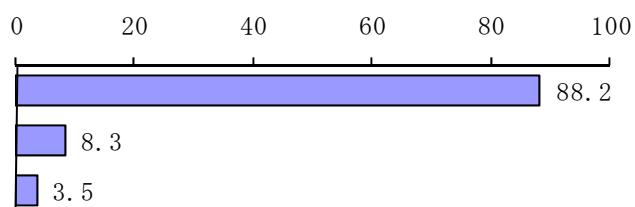
|                 | 件数   | 構成比(%) |
|-----------------|------|--------|
| 1. 親            | 116  | 6.0    |
| 2. 兄弟姉妹         | 135  | 7.0    |
| 3. 子            | 611  | 31.5   |
| 4. 配偶者（夫または妻）   | 720  | 37.0   |
| 5. その他親族        | 19   | 1.0    |
| 6. 知人           | 10   | 0.5    |
| 7. 弁護士など第三者の専門家 | 260  | 13.4   |
| 8. 無回答          | 70   | 3.6    |
| 合計              | 1941 | 100.0  |



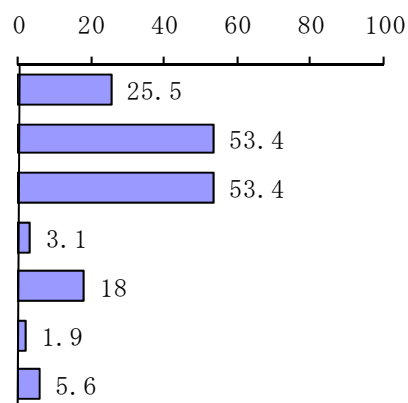
問40 あなたは、高齢者虐待を、身近に見聞きしたことはありますか。ある場合、どのような虐待でしたか。

「1. ない」が88.2%、「2. ある」が8.3%という結果になった。「2. ある」の内訳としては、「2. 介護・世話の放棄・放任」、「3. 心理的虐待（言語や威圧的態度、嫌がらせ等による精神的、情緒的苦痛を与えることなど）」53.4%、「1 身体的虐待」が25.5%、「5. 経済的虐待（本人合意なしに財産・金銭を使用、本人希望する金銭使用の理由無き制限など）」が18.0%という結果になった。

|        | 件数   | 構成比(%) |
|--------|------|--------|
| 1. ない  | 1712 | 88.2   |
| 2. ある  | 161  | 8.3    |
| 3. 無回答 | 68   | 3.5    |
| 合 計    | 1941 | 100.0  |



|                  | 件数  | 構成比(%) |
|------------------|-----|--------|
| 1. 身体的虐待         | 41  | 25.5   |
| 2. 介護・世話の放棄・放任   | 86  | 53.4   |
| 3. 心理的虐待         | 86  | 53.4   |
| 4. 性的虐待          | 5   | 3.1    |
| 5. 経済的虐待         | 29  | 18.0   |
| 6. その他           | 3   | 1.9    |
| 7. 無回答           | 9   | 5.6    |
| 合 計（複数回答 n= 161） | 259 | 160.9  |

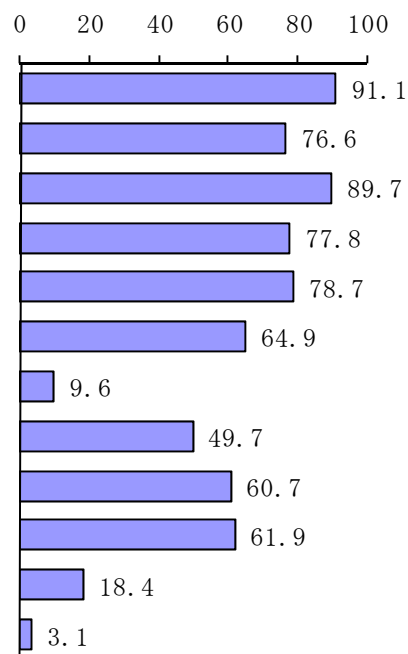


### (13) 観光振興等について

問41 あなたは、区内にある次の場所に行ったことがありますか。

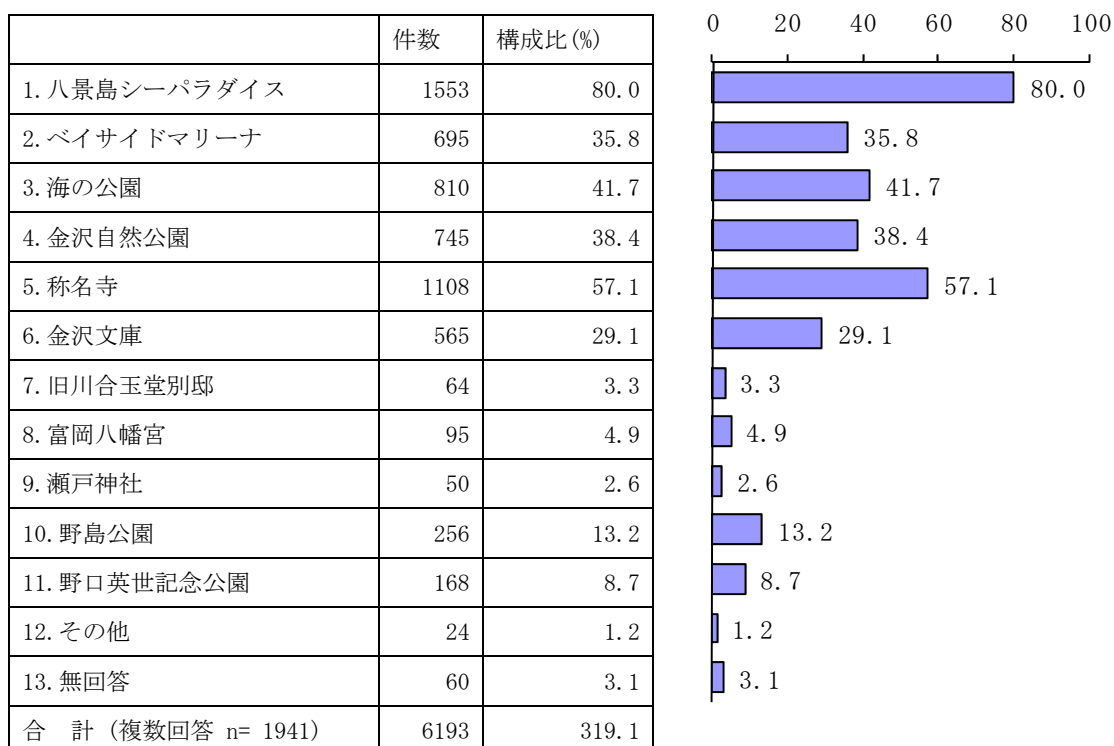
「1. 八景島シーパラダイス」が91.1%と最も多く、「3. 海の公園」が89.7%、「5. 称名寺」が78.8% 「4. 金沢自然公園（金沢動物園）」77.6%という結果になった。また、全体の構成比が682.2%であり、1人当たりの平均回答数が約7つという結果であった。

|                   | 件数    | 構成比(%) |
|-------------------|-------|--------|
| 1. 八景島シーパラダイス     | 1768  | 91.1   |
| 2. ベイサイドマリーナ      | 1487  | 76.6   |
| 3. 海の公園           | 1741  | 89.7   |
| 4. 金沢自然公園         | 1511  | 77.8   |
| 5. 称名寺            | 1528  | 78.7   |
| 6. 金沢文庫           | 1260  | 64.9   |
| 7. 旧川合玉堂別邸        | 187   | 9.6    |
| 8. 富岡八幡宮          | 964   | 49.7   |
| 9. 瀬戸神社           | 1179  | 60.7   |
| 10. 野島公園          | 1201  | 61.9   |
| 11. 野口英世記念公園      | 357   | 18.4   |
| 12. 無回答           | 61    | 3.1    |
| 合 計（複数回答 n= 1941） | 13244 | 682.2  |



問42 あなたのお客様を区内の観光地に案内するとしたら、どこに行きますか。

「1. 八景島シーパラダイス」が80.0%と最も多く、「5. 称名寺」が57.1%、「3. 海の公園」が41.7%、「4. 金沢自然公園（金沢動物園）」38.4%という結果になった。



問43 金沢区周辺は、年間約700万人もの観光客が訪れる観光地ですが、観光振興を図るために必要なことは何ですか。

「5. 観光施設周辺の道路や駐車場、公共トイレなどの施設整備」が60.3%と最も多く、「3. 区内観光施設の解説の入ったパンフレットの配布」が47.7%、「1. 誘導サインや地図の入った案内板の設置」が46.9%という結果になった。

