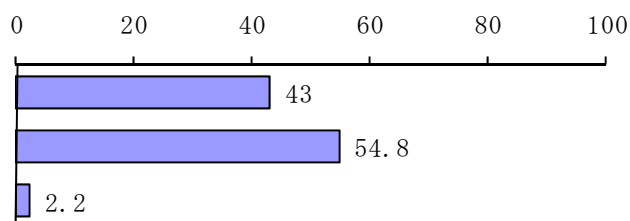


(14) 回答者の属性

1 あなたの性別を教えてください。

「1.男性」が43.0%、「2.女性」が54.8%とほぼ半々の割合という結果になった。

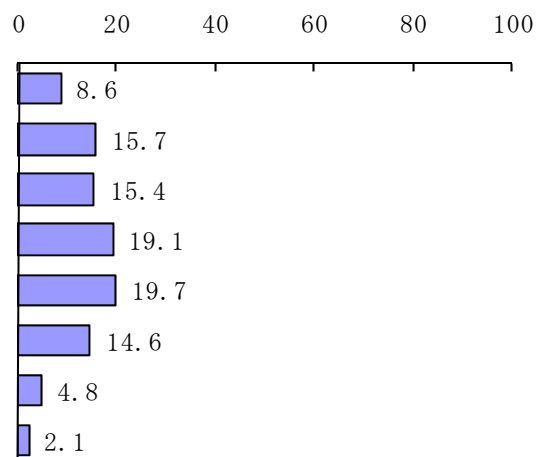
	件数	構成比(%)
1.男性	835	43.0
2.女性	1064	54.8
3.無回答	42	2.2
合計	1941	100.0



2 あなたの年齢を教えてください。

「30歳代」、「40歳代」、「70歳代」が約15%、「50歳代」、「60歳代」が約20%、各世代の方が平均的に回答している。

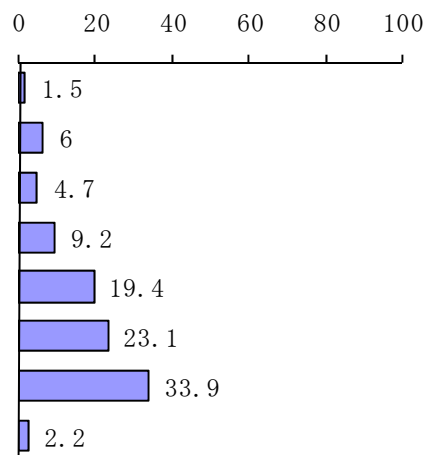
	件数	構成比(%)
1.20歳代	167	8.6
2.30歳代	305	15.7
3.40歳代	298	15.4
4.50歳代	371	19.1
5.60歳代	383	19.7
6.70歳代	284	14.6
7.80歳以上	93	4.8
8.無回答	40	2.1
合計	1941	100.0



3 あなたは、金沢区にお住まいになって何年になりますか。

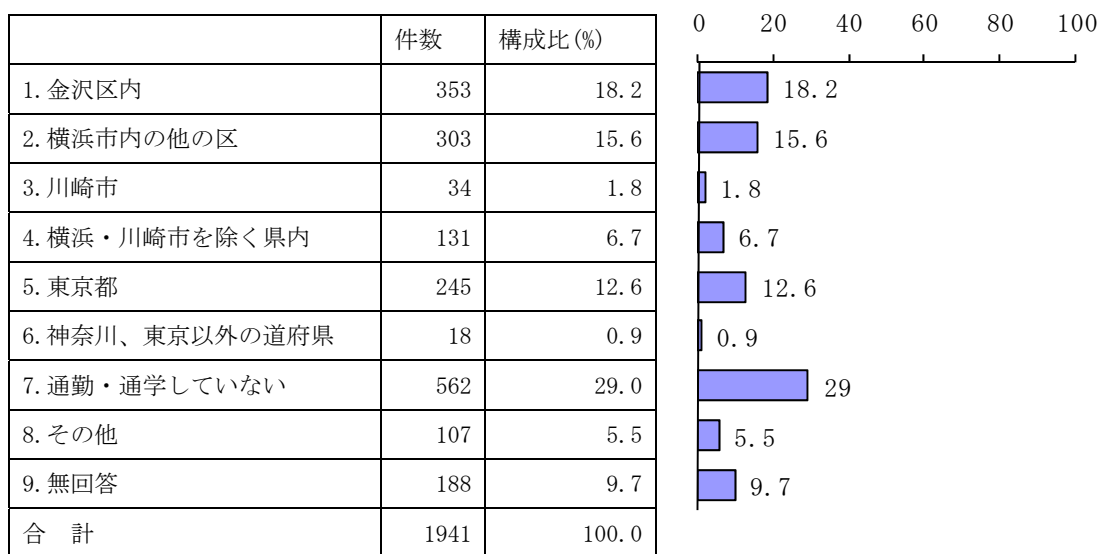
「7.30年以上」が33.9%と最も多く、「6.20年～30年未満」が23.1%、「5.10年～20年未満」が19.4%という結果になった。

	件数	構成比(%)
1.1年未満	30	1.5
2.1年～3年未満	116	6.0
3.3年～5年未満	91	4.7
4.5年～10年未満	179	9.2
5.10年～20年未満	376	19.4
6.20年～30年未満	449	23.1
7.30年以上	658	33.9
8.無回答	42	2.2
合計	1941	100.0



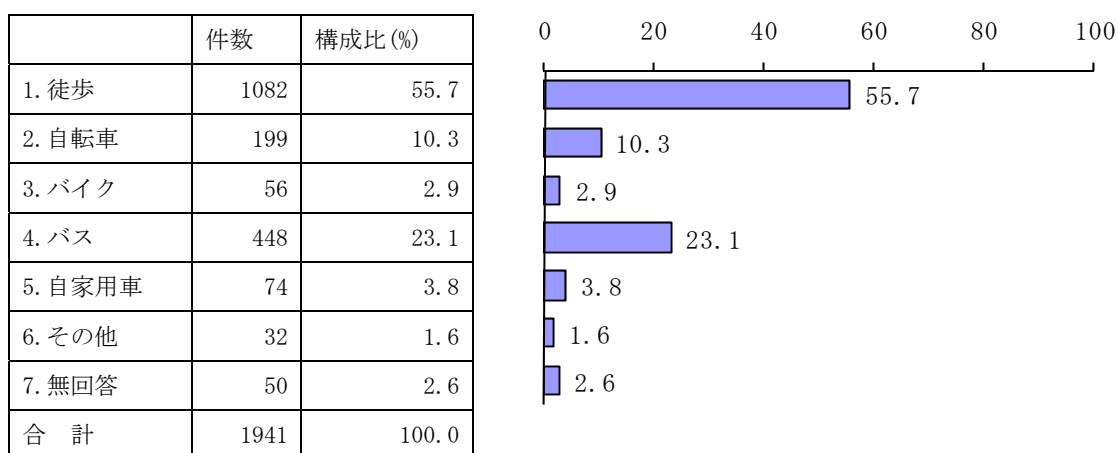
4 あなたの通勤先または通学先はどちらですか。

「7. 通勤・通学していない」が29.0%と最も多く、「1. 金沢区内」が18.2%、「2. 横浜市内の他の区」が15.6%という結果になった。



5 あなたは普段、最寄り駅まで、どのような交通手段を利用していますか。

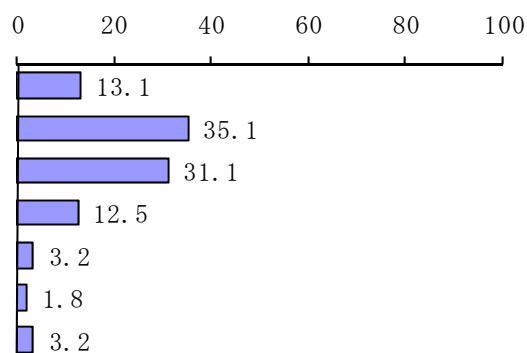
「1. 徒歩」が55.7%を最も多く、「4. バス」が23.1%、「2. 自転車」が10.3%という結果になった。



6 その最寄り駅までは、自宅から上記の交通手段で何分かかりますか。

「2. 5分～10分」が35.1%と最も多く、「3. 10分～15分」が31.1%、「1. 5分以内」が13.1%という結果で、約8割の人が最寄り駅まで15分以内で到着できる。

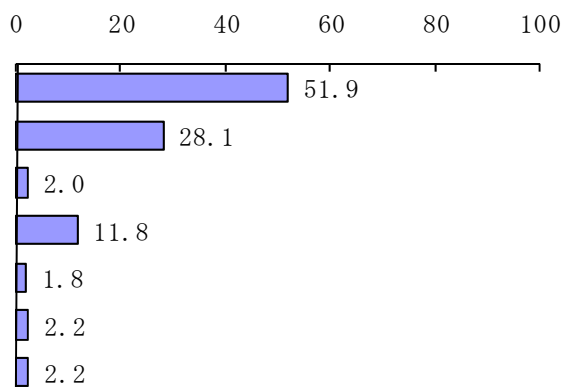
	件数	構成比(%)
1. 5分以内	254	13.1
2. 5分～10分	683	35.1
3. 10分～15分	604	31.1
4. 15分～20分	242	12.5
5. 20分～25分	62	3.2
6. 25分以上	34	1.8
7. 無回答	62	3.2



7 あなたのお住まいの形態は、次のどれにあてはまりますか。

「1. 持家一戸建て」が51.9%と最も多く、「2. 持家共同住宅(分譲マンション等)」が28.1%、「4. 賃貸共同住宅(賃貸マンション等)」が11.8%という結果になった。

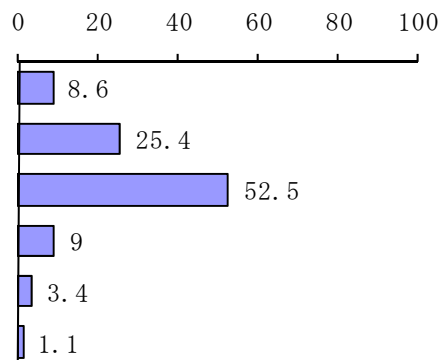
	件数	構成比(%)
1. 持家一戸建て	1009	51.9
2. 持家共同住宅	545	28.1
3. 賃貸一戸建て	38	2.0
4. 賃貸共同住宅	229	11.8
5. 社宅・寮等	35	1.8
6. その他	42	2.2
7. 無回答	43	2.2
合計	1941	100.0



8 あなたの家帯の家族構成は、次のどれにあたりますか。

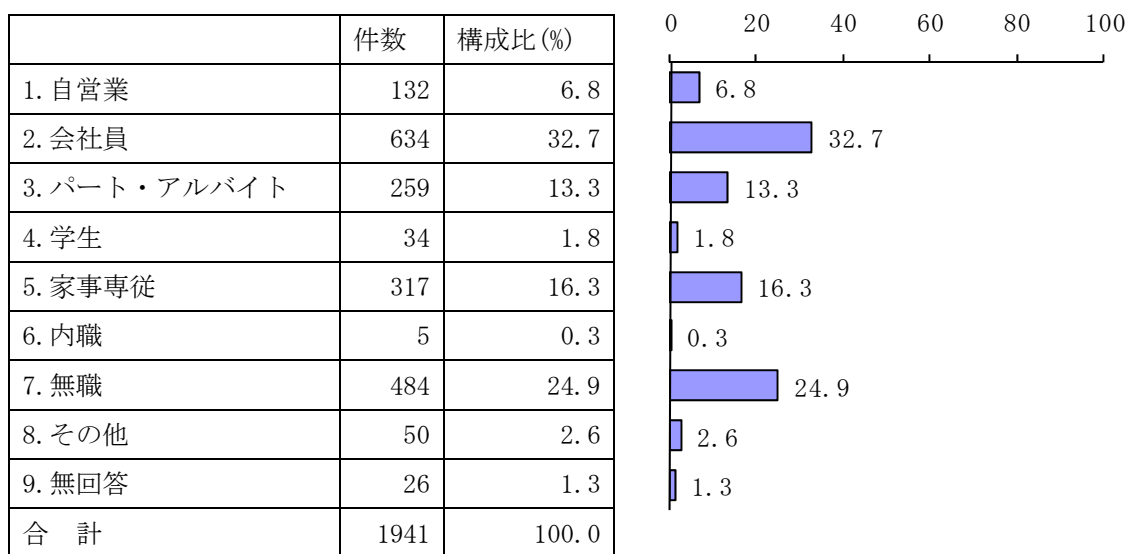
「3. 親と子(二世帯)」52.5%と最も多く、「2. 夫婦だけ」が25.4%、「4. 親と子と孫(三世帯)」が9.0%という結果になった。

	件数	構成比(%)
1. ひとり暮らし	166	8.6
2. 夫婦だけ	493	25.4
3. 親と子(二世帯)	1020	52.5
4. 親と子と孫(三世帯)	174	9.0
5. その他	66	3.4
6. 無回答	22	1.1
合計	1941	100.0



9 あなたの現在の職業は、次のどれにあたりますか。

「2. 会社員（公務員・団体職員等も含む）」が 32.7%と最も多く、「7. 無職」が 24.9%、「5. 家事専従」が 16.3%という結果になった。



10 あなたが現在お住まいの町はどこですか。

「12. 釜利谷地区」が 14.0%と最も多く、「富岡第一・二・三地区」が 13.9%、「六浦西部」が 12.0%という結果になった。

