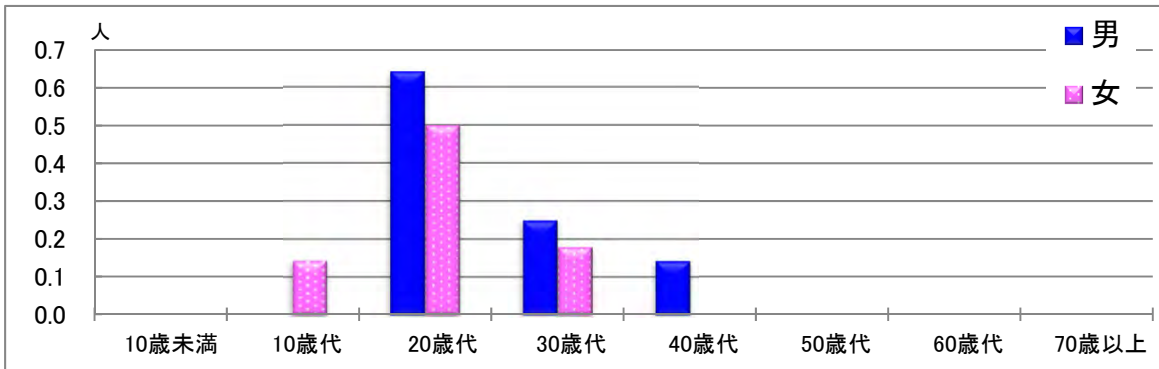


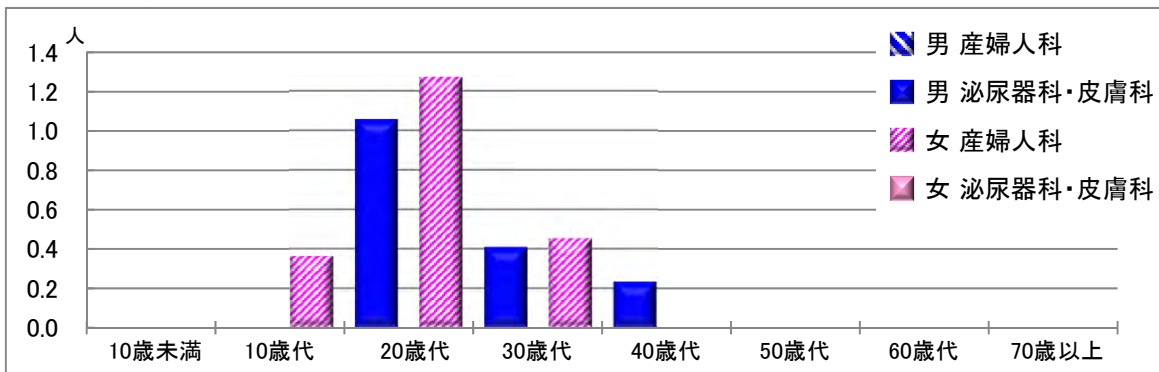
【性器クラミジア感染症】

2023年6月

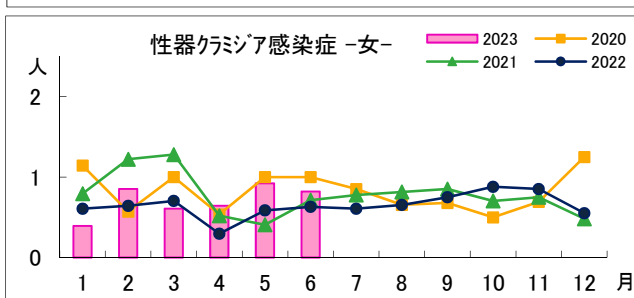
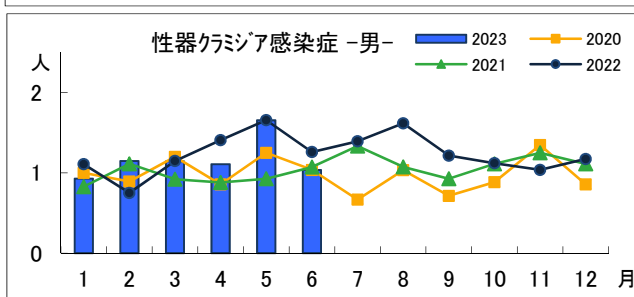
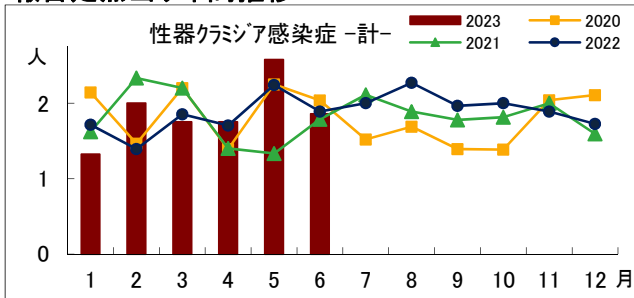
男女別・年齢層別報告定点当り



診療科別・男女別・年齢層別報告定点当り



報告定点当り年間推移



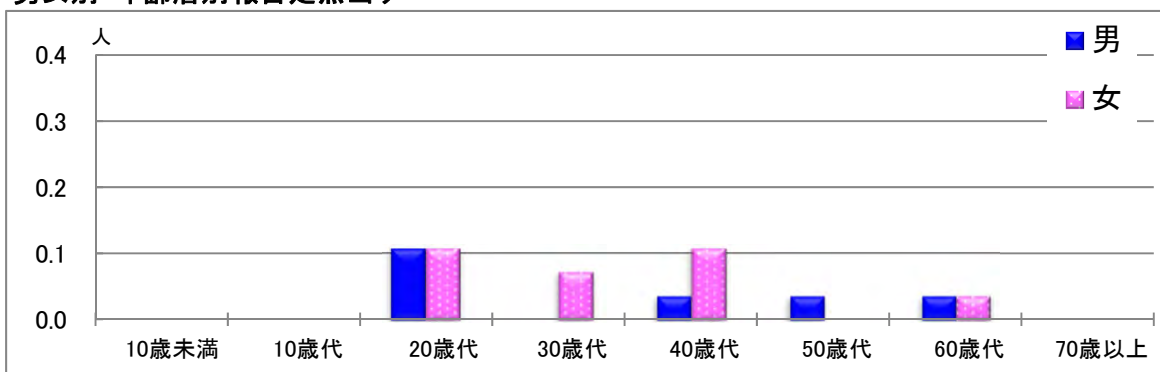
年齢層別・報告定点当り(人) 2023年6月

性器クラミジア感染症			
	計	男	女
計	1.86	1.04	0.82
10歳未満			
10歳代	0.14		0.14
20歳代	1.14	0.64	0.50
30歳代	0.43	0.25	0.18
40歳代	0.14	0.14	
50歳代			
60歳代			
70歳以上			

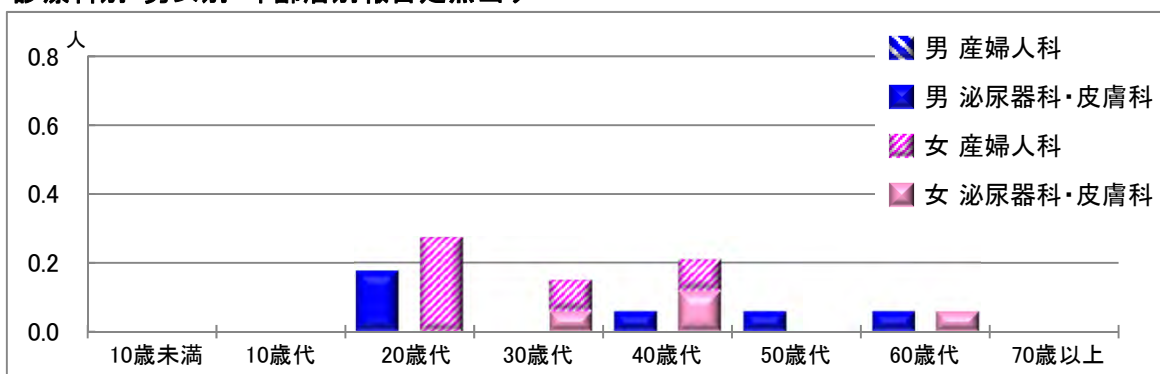
【性器ヘルペスウイルス感染症】

2023年6月

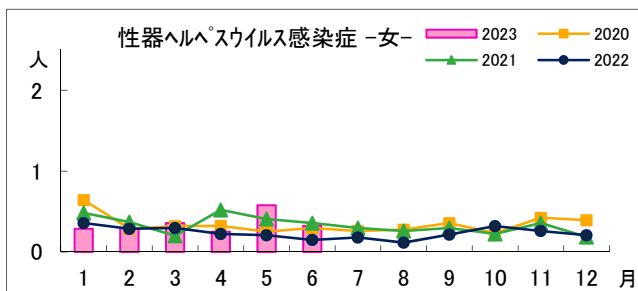
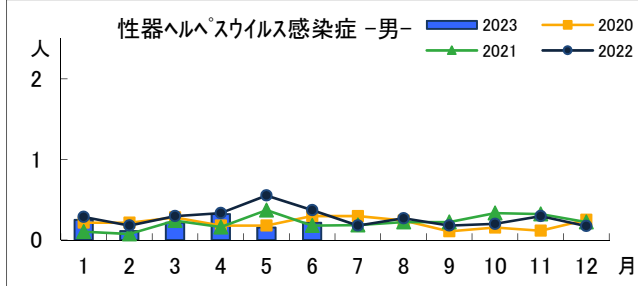
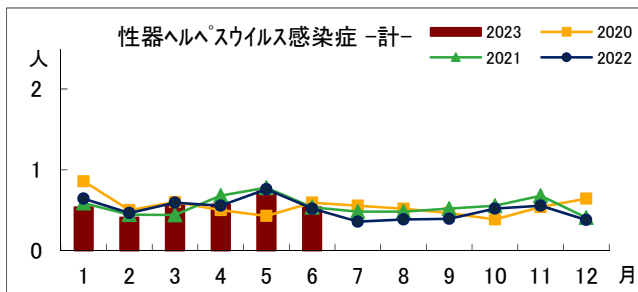
男女別・年齢層別報告定点当り



診療科別・男女別・年齢層別報告定点当り



報告定点当り年間推移



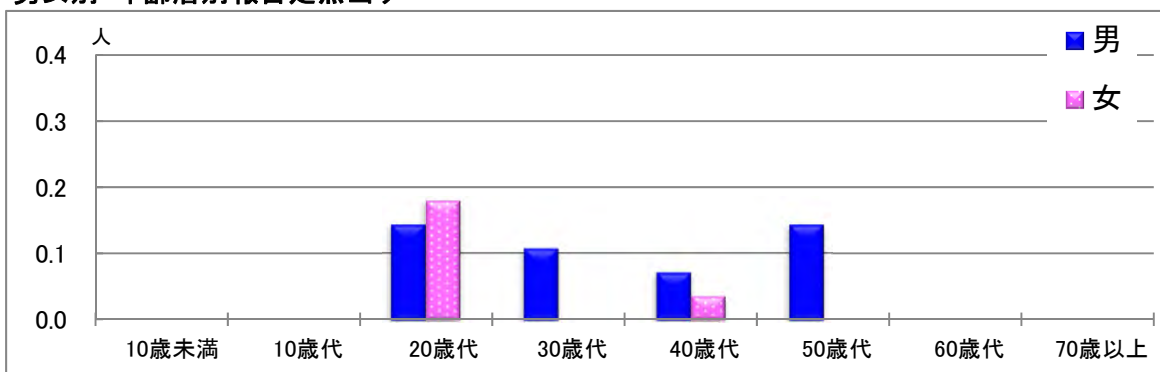
年齢層別・報告定点当り(人) 2023年6月

性器ヘルペスウイルス感染症			
	計	男	女
計	0.54	0.21	0.32
10歳未満			
10歳代			
20歳代	0.21	0.11	0.11
30歳代	0.07		0.07
40歳代	0.14	0.04	0.11
50歳代	0.04	0.04	
60歳代	0.07	0.04	0.04
70歳以上			

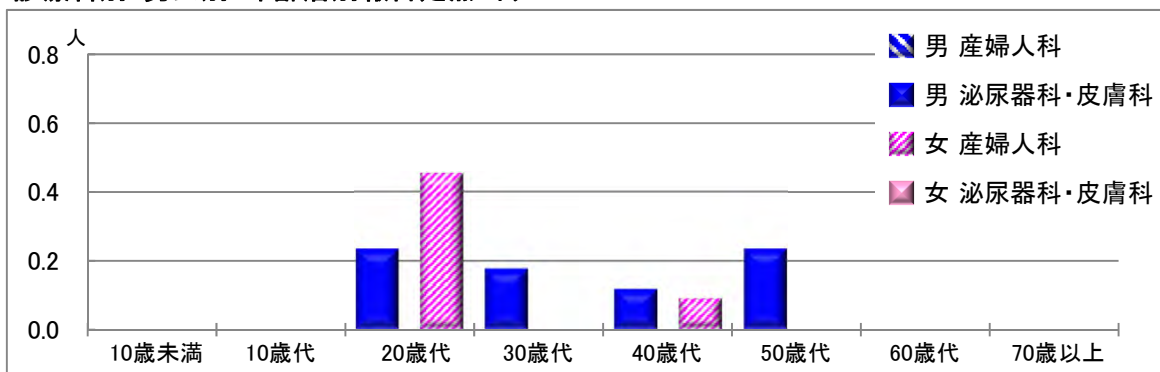
【尖圭コンジローマ】

2023年6月

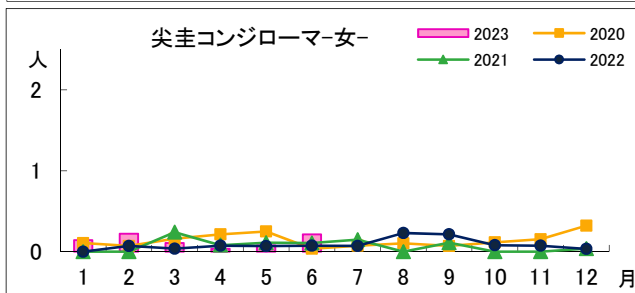
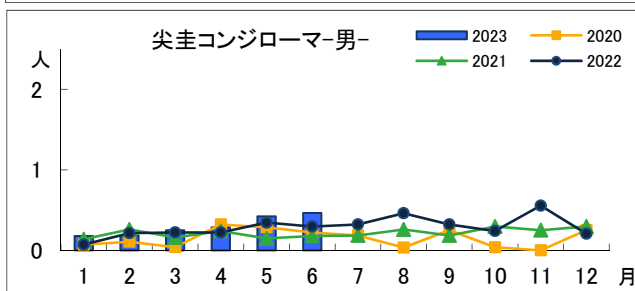
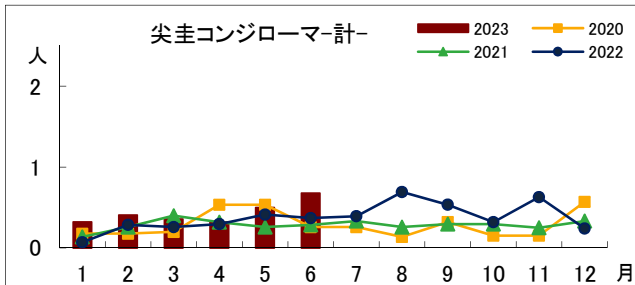
男女別・年齢層別報告定点当り



診療科別・男女別・年齢層別報告定点当り



報告定点当り年間推移



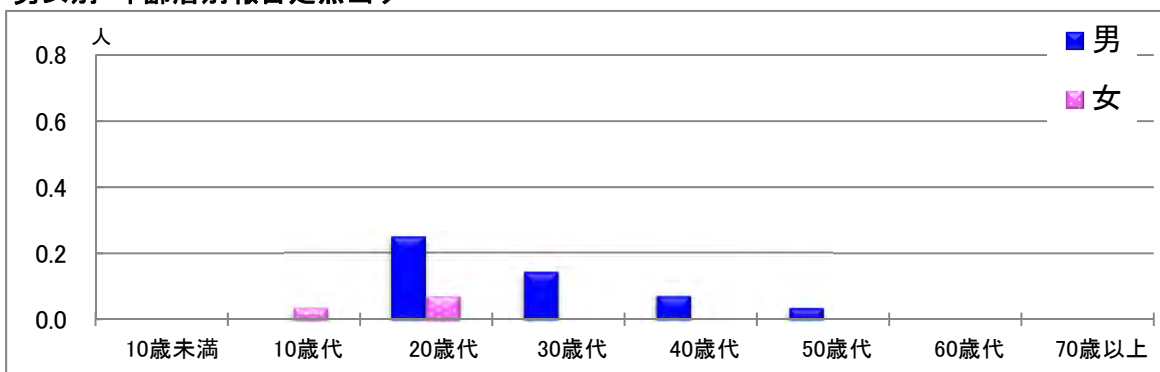
年齢層別・報告定点当り(人)
2023年6月

尖圭コンジローマ			
	計	男	女
計	0.68	0.46	0.21
10歳未満			
10歳代			
20歳代	0.32	0.14	0.18
30歳代	0.11	0.11	
40歳代	0.11	0.07	0.04
50歳代	0.14	0.14	
60歳代			
70歳以上			

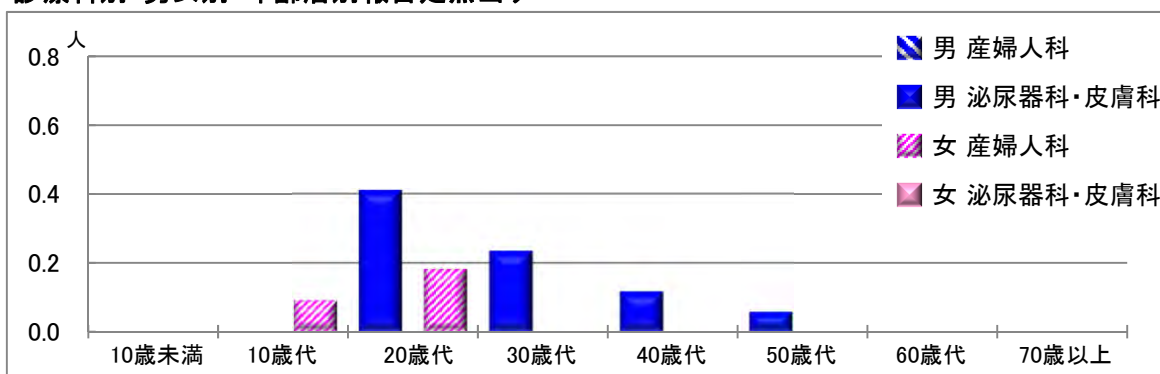
【淋菌感染症】

2023年6月

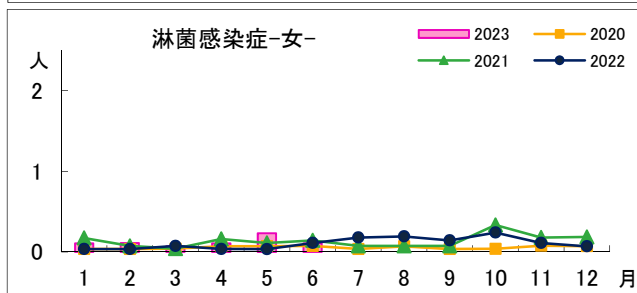
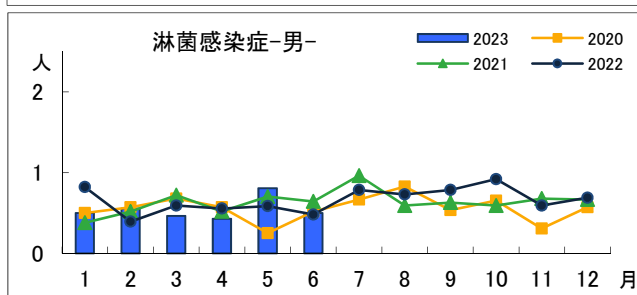
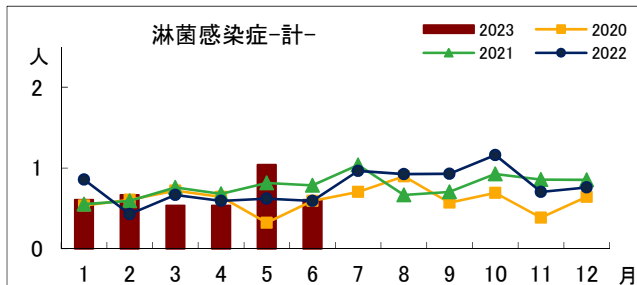
男女別・年齢層別報告定点当り



診療科別・男女別・年齢層別報告定点当り



報告定点当り年間推移



年齢層別・報告定点当り(人) 2023年6月

淋菌感染症			
	計	男	女
計	0.61	0.50	0.11
10歳未満			
10歳代	0.04		0.04
20歳代	0.32	0.25	0.07
30歳代	0.14	0.14	
40歳代	0.07	0.07	
50歳代	0.04	0.04	
60歳代			
70歳以上			