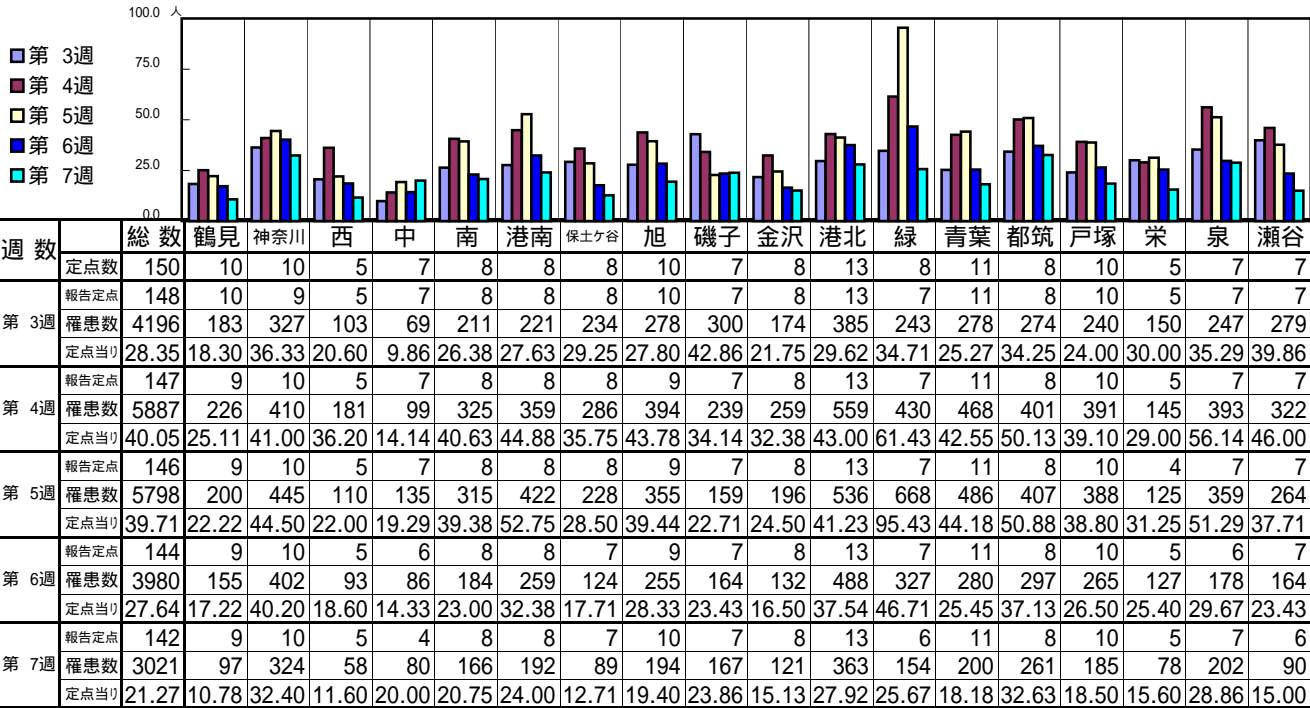


<< インフルエンザ >>

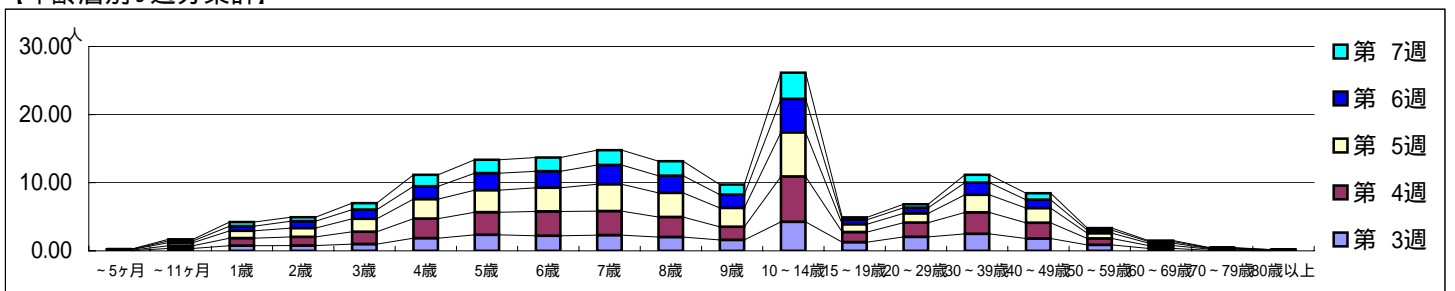
平成 23年 1月17日 ~ 2月20日
[平成 23年 第3週 ~ 第7週]

[区別・週別報告定点当り]

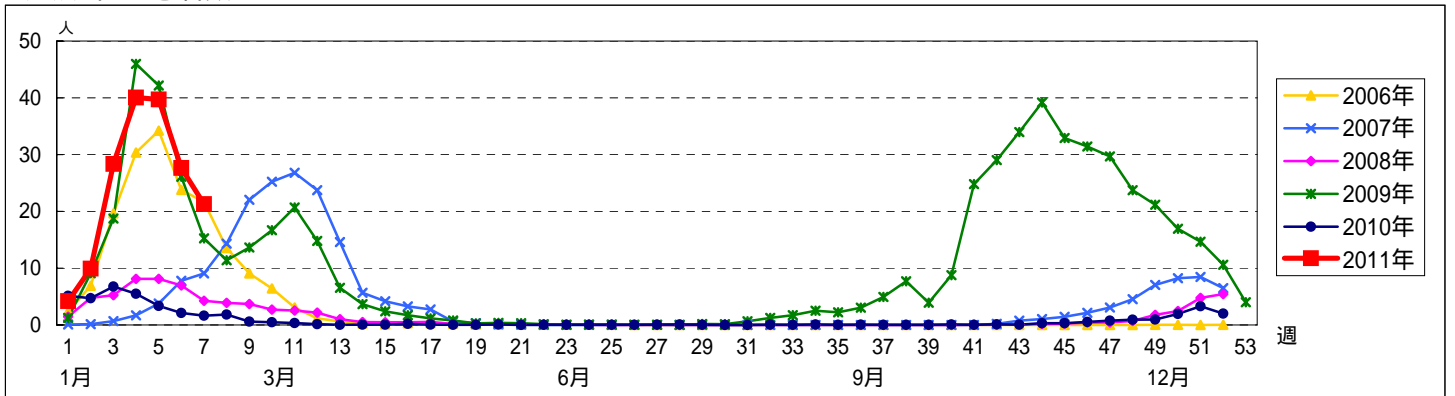


週数	合計	~5ヶ月	~11ヶ月	1歳	2歳	3歳	4歳	5歳	6歳	7歳	8歳	9歳	10~14歳	15~19歳	20~29歳	30~39歳	40~49歳	50~59歳	60~69歳	70~79歳	80歳以上
第3週	4196	2	52	111	113	145	273	349	326	339	299	236	631	188	301	369	267	128	53	11	3
第3週	28.35	0.01	0.35	0.75	0.76	0.98	1.84	2.36	2.20	2.29	2.02	1.59	4.26	1.27	2.03	2.49	1.80	0.86	0.36	0.07	0.02
第4週	5887	11	58	161	187	266	424	484	525	521	430	284	976	216	309	464	339	140	63	22	7
第4週	40.05	0.07	0.39	1.10	1.27	1.81	2.88	3.29	3.57	3.54	2.93	1.93	6.64	1.47	2.10	3.16	2.31	0.95	0.43	0.15	0.05
第5週	5798	14	65	160	189	279	418	475	508	575	521	405	945	168	200	377	316	111	49	16	7
第5週	39.71	0.10	0.45	1.10	1.29	1.91	2.86	3.25	3.48	3.94	3.57	2.77	6.47	1.15	1.37	2.58	2.16	0.76	0.34	0.11	0.05
第6週	3980	7	37	99	146	194	271	359	350	406	359	280	708	96	118	257	175	65	35	11	7
第6週	27.64	0.05	0.26	0.69	1.01	1.35	1.88	2.49	2.43	2.82	2.49	1.94	4.92	0.67	0.82	1.78	1.22	0.45	0.24	0.08	0.05
第7週	3021	4	33	86	83	137	239	281	286	311	306	210	547	51	72	163	137	42	20	9	4
第7週	21.27	0.03	0.23	0.61	0.58	0.96	1.68	1.98	2.01	2.19	2.15	1.48	3.85	0.36	0.51	1.15	0.96	0.30	0.14	0.06	0.03

[年齢層別5週分集計]



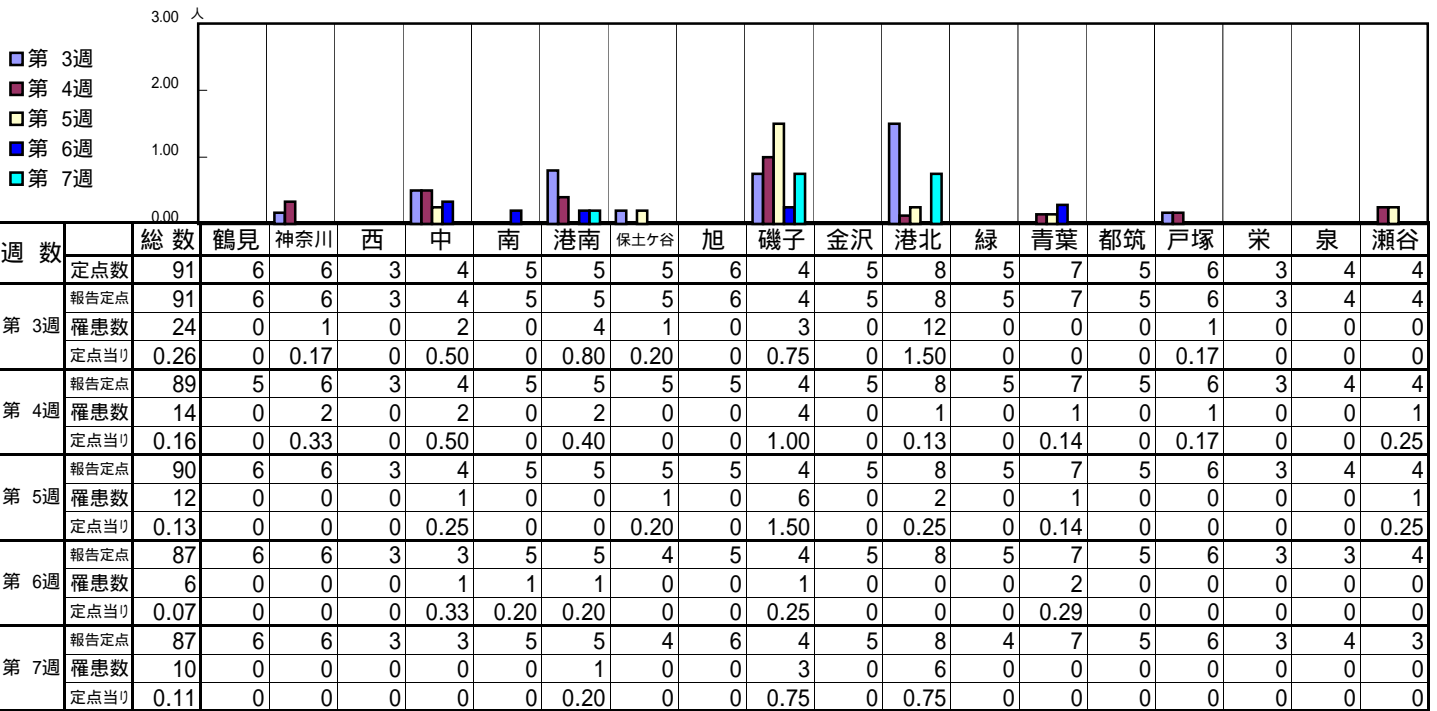
[定点当りの患者数]



<< RSウイルス感染症 >>

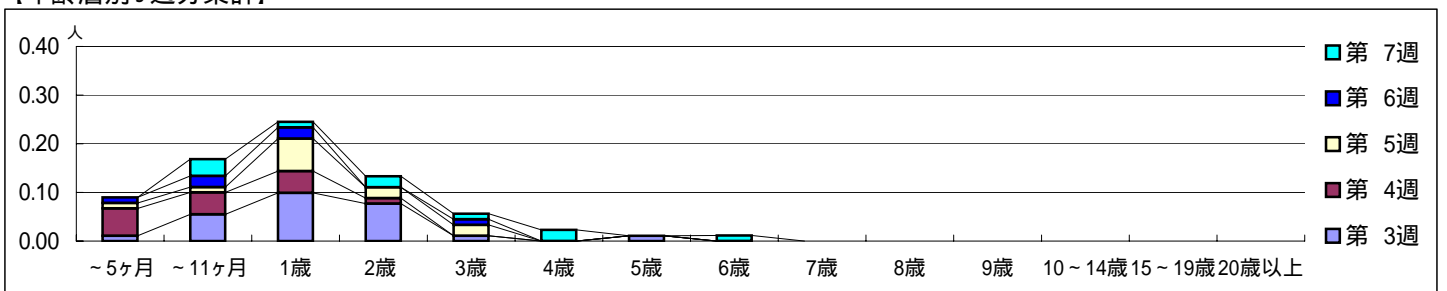
平成 23年 1月17日 ~ 2月20日
[平成 23年 第3週 ~ 第7週]

【区別・週別報告定点当り】

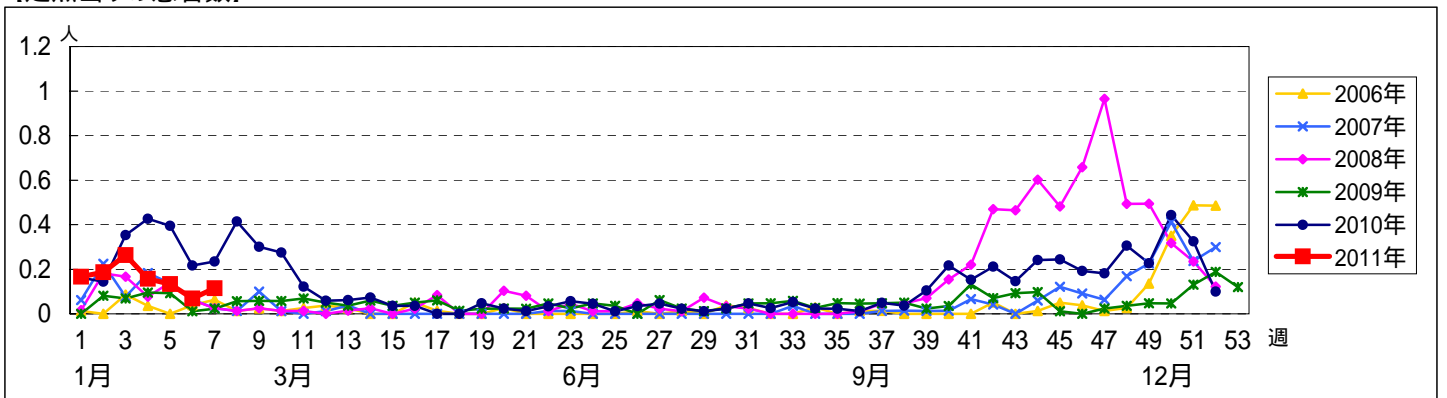


週数	合計	~5ヶ月	~11ヶ月	1歳	2歳	3歳	4歳	5歳	6歳	7歳	8歳	9歳	10~14歳	15~19歳	20歳以上
第3週	24	1	5	9	7	1		1							
第4週	14	5	4	4	1										
第5週	12	1	1	6	2	2									
第6週	6	1	2	2		1									
第7週	10		3	1	2	1	2		1						

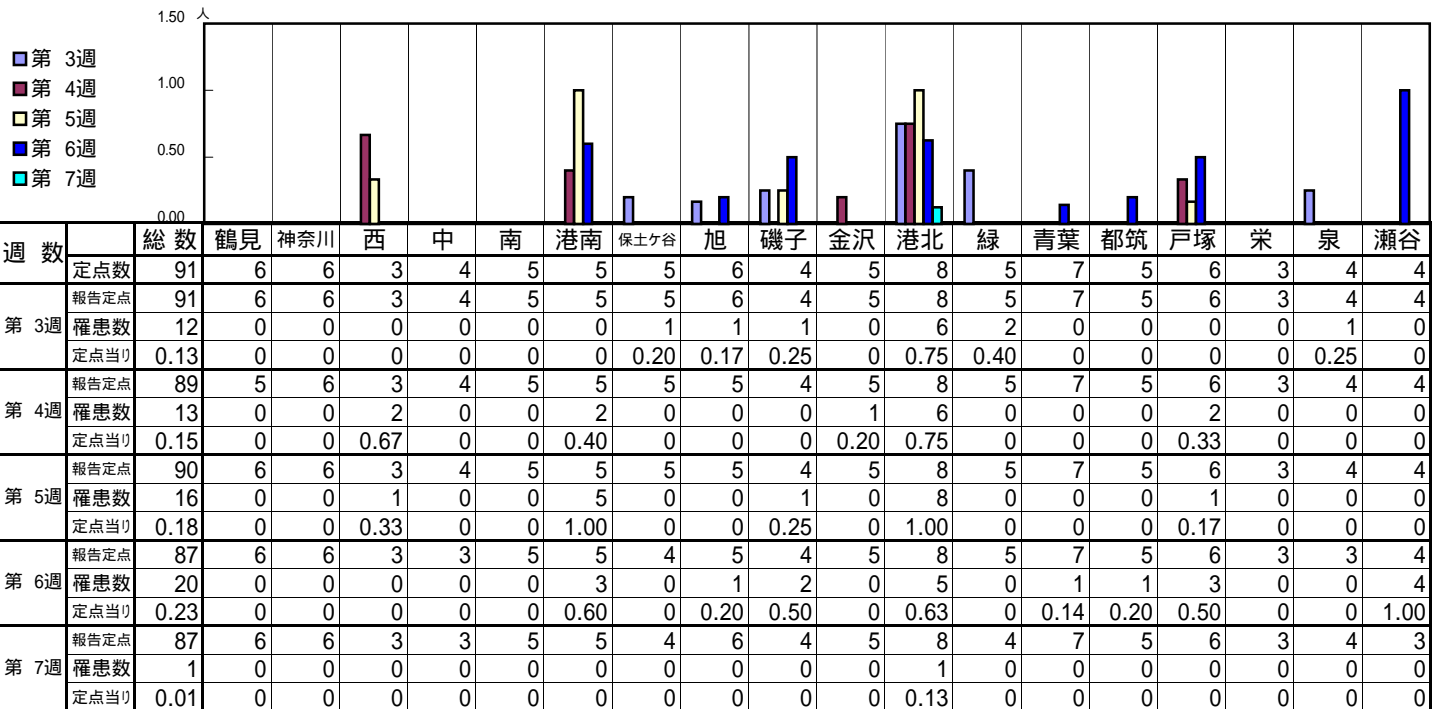
【年齢層別5週分集計】



【定点当りの患者数】

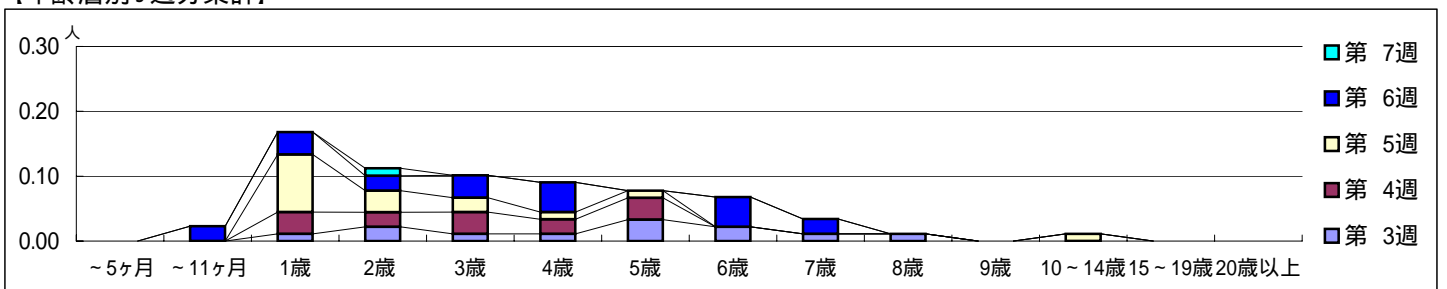


【区別・週別報告定点当り】

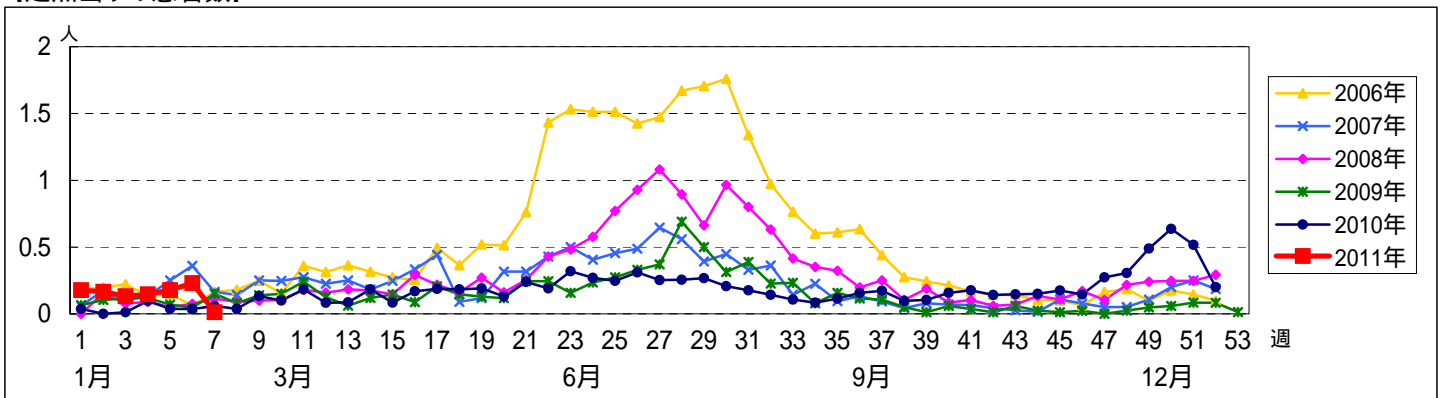


週数	合計	~5ヶ月	~11ヶ月	1歳	2歳	3歳	4歳	5歳	6歳	7歳	8歳	9歳	10~14歳	15~19歳	20歳以上
第3週	12			1	2	1	1	3	2	1	1				
第4週	13			3	2	3	2	3							
第5週	16			8	3	2	1	1					1		
第6週	20		2	3	2	3	4		4	2					
第7週	1					1									

【年齢層別5週分集計】



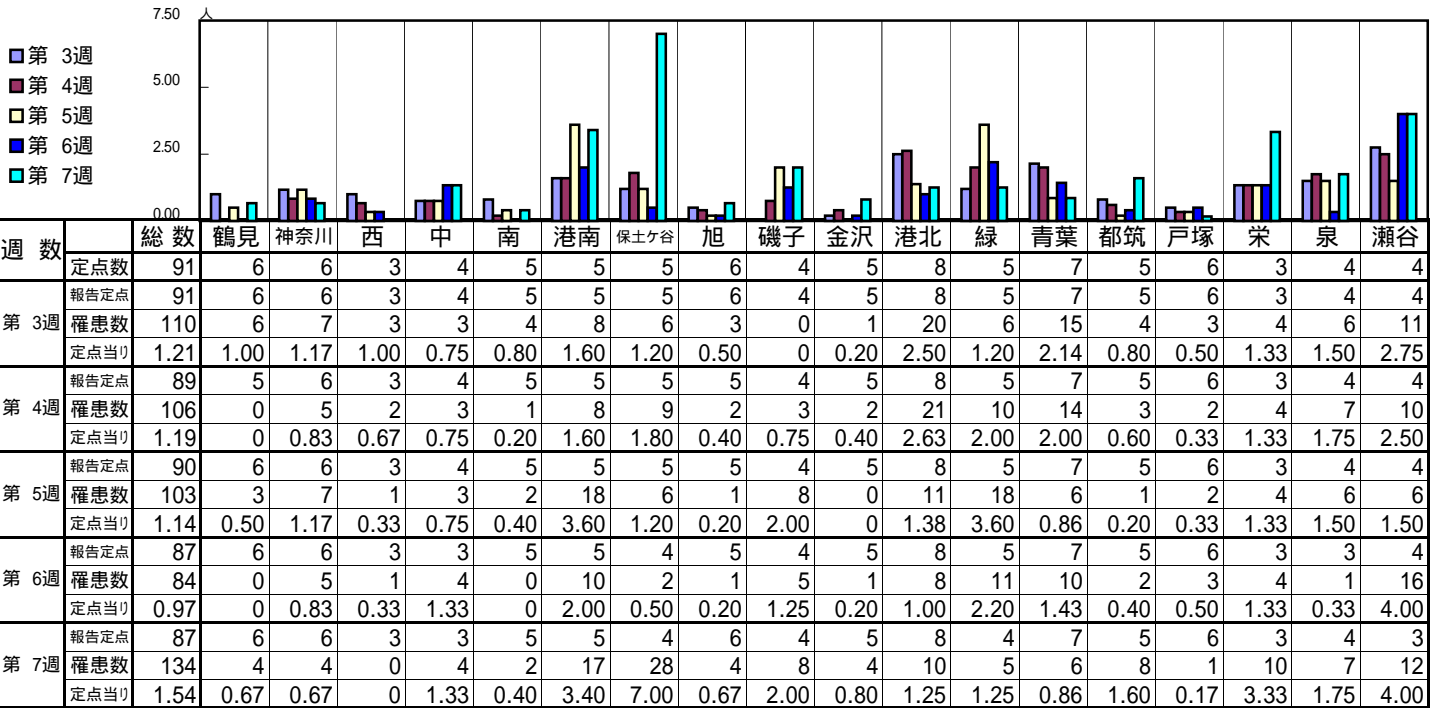
【定点当りの患者数】



<< A群溶血性レンサ球菌咽頭炎 >>

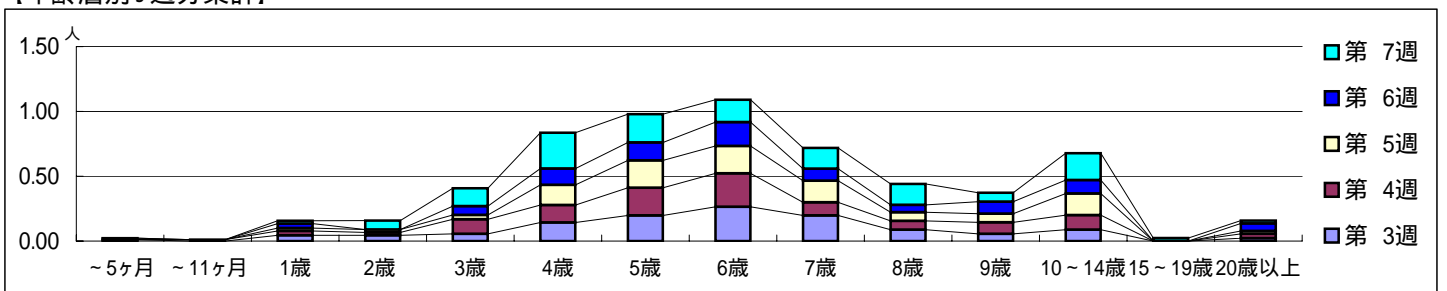
平成 23年 1月17日 ~ 2月20日
[平成 23年 第3週 ~ 第7週]

[区別・週別報告定点当り]

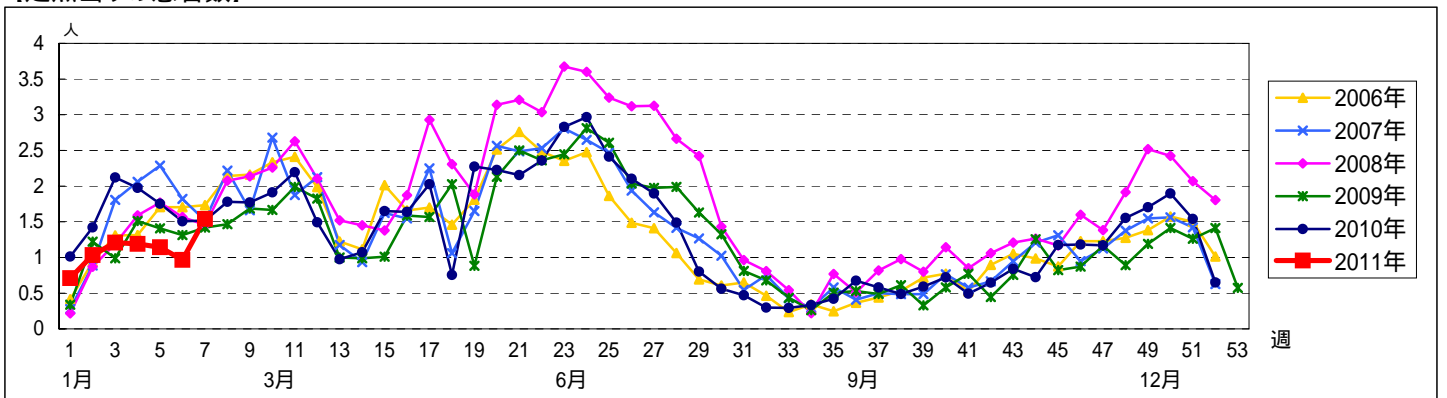


週数		合計	~5ヶ月	~11ヶ月	1歳	2歳	3歳	4歳	5歳	6歳	7歳	8歳	9歳	10~14歳	15~19歳	20歳以上
第3週	罹患数	110	1		4	4	5	13	18	24	18	8	5	8		2
第3週	定点当り	1.21	0.01		0.04	0.04	0.05	0.14	0.20	0.26	0.20	0.09	0.05	0.09		0.02
第4週	罹患数	106		1	3	2	10	12	19	23	9	6	8	10		3
第4週	定点当り	1.19		0.01	0.03	0.02	0.11	0.13	0.21	0.26	0.10	0.07	0.09	0.11		0.03
第5週	罹患数	103			2	2	3	14	19	19	15	6	6	15		2
第5週	定点当り	1.14			0.02	0.02	0.03	0.16	0.21	0.21	0.17	0.07	0.07	0.17		0.02
第6週	罹患数	84	1		3		6	11	12	16	8	5	8	9		5
第6週	定点当り	0.97	0.01		0.03		0.07	0.13	0.14	0.18	0.09	0.06	0.09	0.10		0.06
第7週	罹患数	134			2	6	12	24	19	15	14	14	6	18	2	2
第7週	定点当り	1.54			0.02	0.07	0.14	0.28	0.22	0.17	0.16	0.16	0.07	0.21	0.02	0.02

[年齢層別5週分集計]



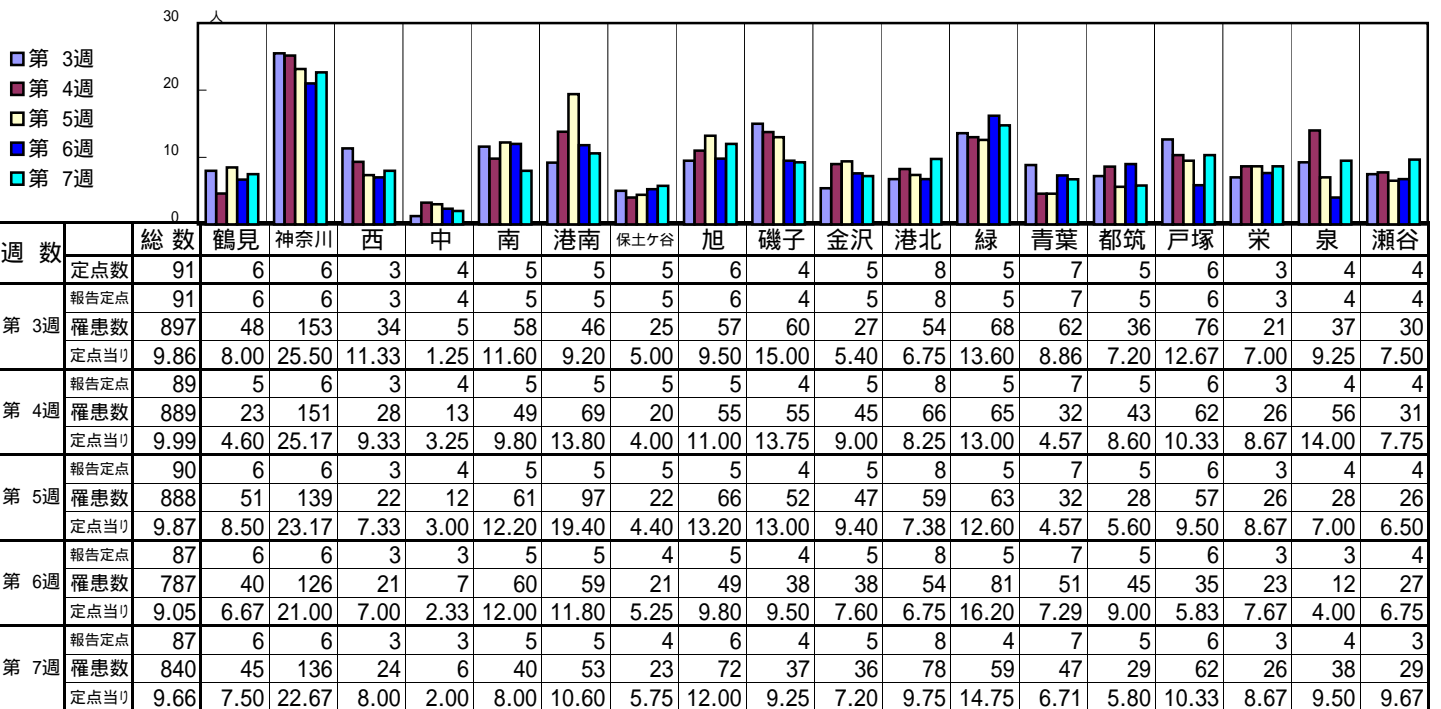
[定点当りの患者数]



<< 感染性胃腸炎 >>

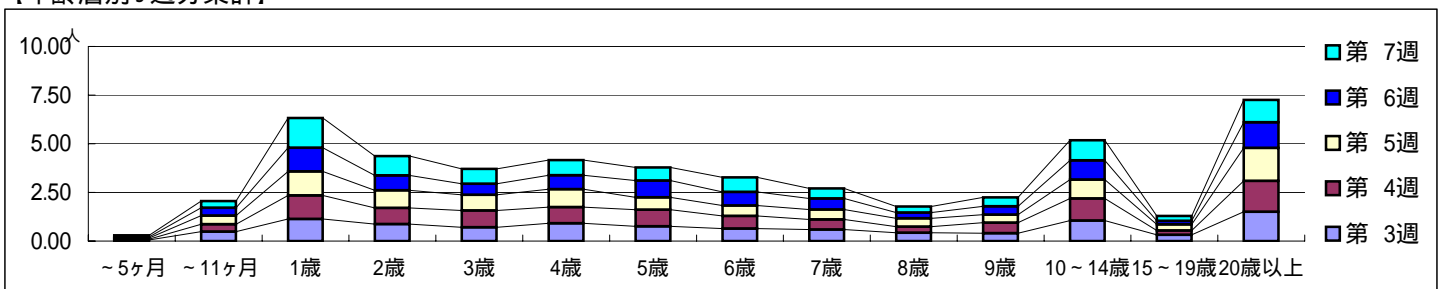
平成 23年 1月17日 ~ 2月20日
[平成 23年 第3週 ~ 第7週]

[区別・週別報告定点当り]

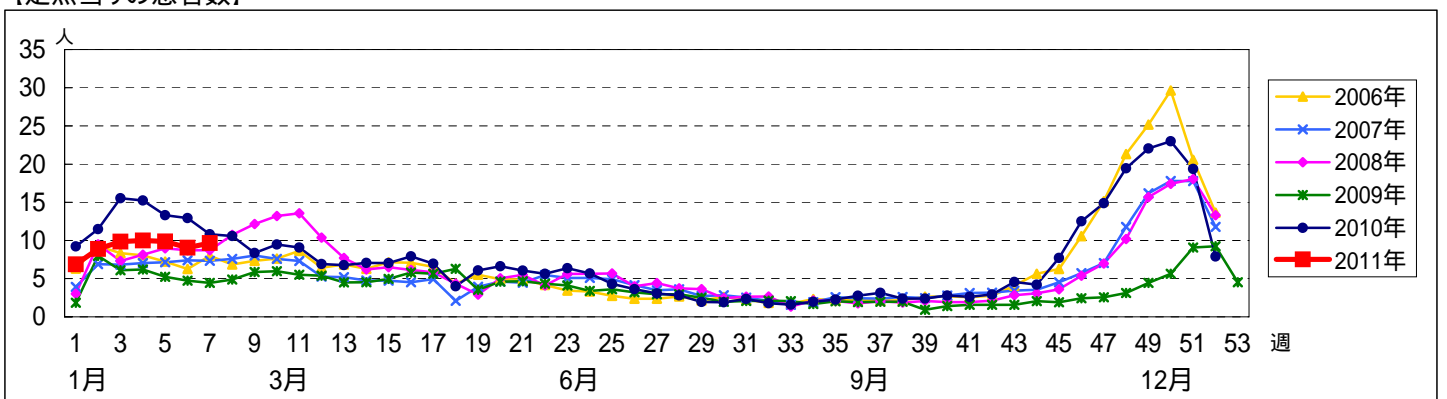


週数		合計	~5ヶ月	~11ヶ月	1歳	2歳	3歳	4歳	5歳	6歳	7歳	8歳	9歳	10~14歳	15~19歳	20歳以上
第3週	罹患数	897	5	44	103	79	64	83	69	58	54	39	37	96	29	137
第3週	定点当り	9.86	0.05	0.48	1.13	0.87	0.70	0.91	0.76	0.64	0.59	0.43	0.41	1.05	0.32	1.51
第4週	罹患数	889	4	34	108	74	77	74	76	58	46	28	48	101	20	141
第4週	定点当り	9.99	0.04	0.38	1.21	0.83	0.87	0.83	0.85	0.65	0.52	0.31	0.54	1.13	0.22	1.58
第5週	罹患数	888	5	40	111	82	73	83	57	48	46	38	37	87	28	153
第5週	定点当り	9.87	0.06	0.44	1.23	0.91	0.81	0.92	0.63	0.53	0.51	0.42	0.41	0.97	0.31	1.70
第6週	罹患数	787	5	35	106	66	49	62	75	61	49	26	37	86	16	114
第6週	定点当り	9.05	0.06	0.40	1.22	0.76	0.56	0.71	0.86	0.70	0.56	0.30	0.43	0.99	0.18	1.31
第7週	罹患数	840	7	30	133	87	67	68	59	65	45	27	40	90	22	100
第7週	定点当り	9.66	0.08	0.34	1.53	1.00	0.77	0.78	0.68	0.75	0.52	0.31	0.46	1.03	0.25	1.15

[年齢層別5週分集計]



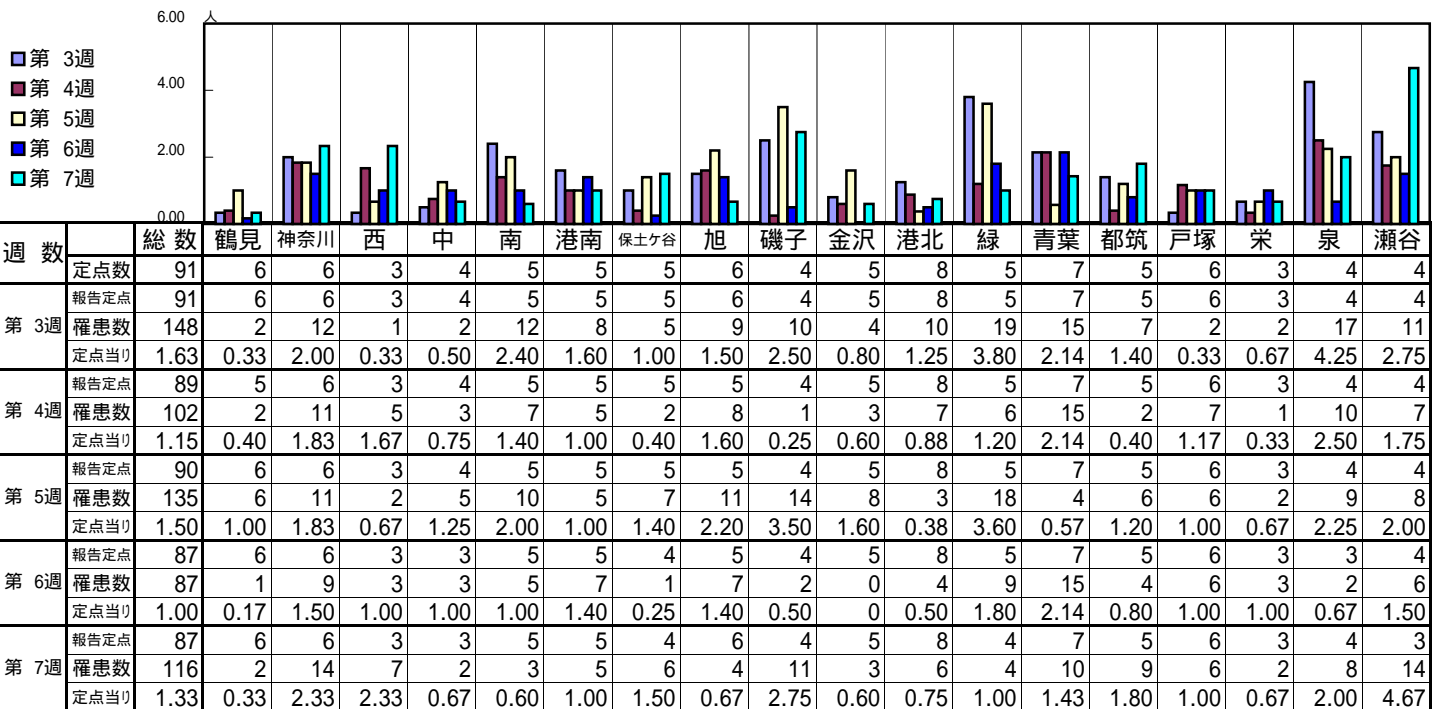
[定点当りの患者数]



<< 水痘 >>

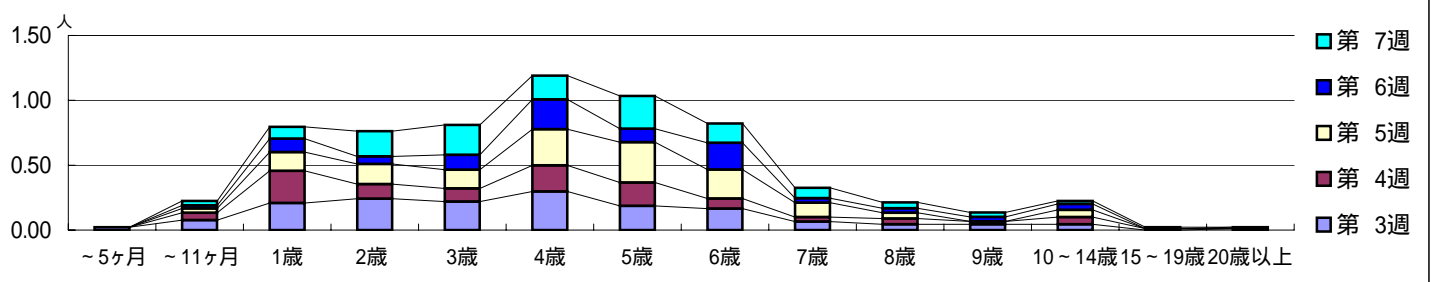
平成 23年 1月17日 ~ 2月20日
[平成 23年 第3週 ~ 第7週]

【区別・週別報告定点当り】

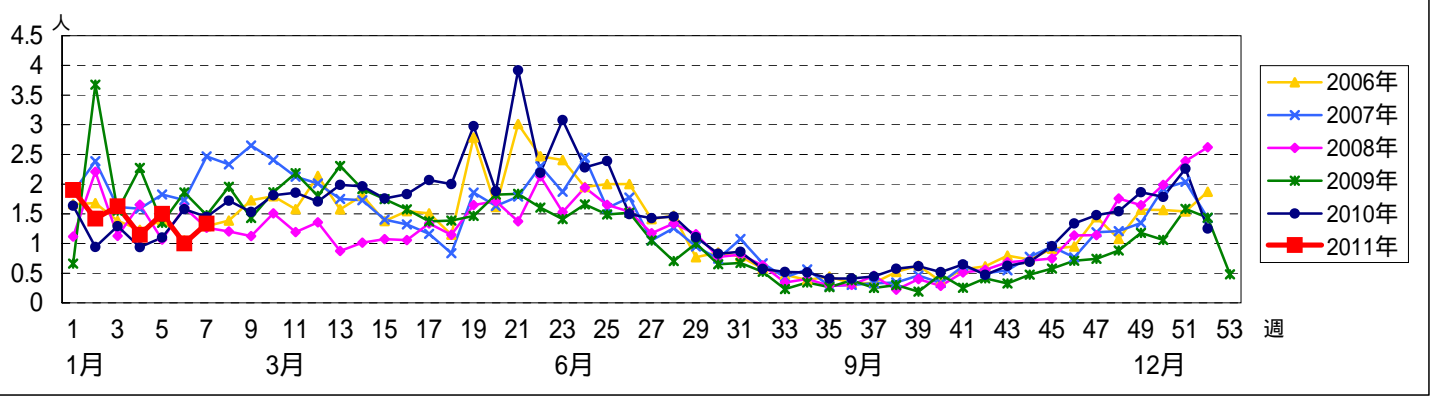


週数		合計	~5ヶ月	~11ヶ月	1歳	2歳	3歳	4歳	5歳	6歳	7歳	8歳	9歳	10~14歳	15~19歳	20歳以上
第3週	罹患数	148	2	7	19	22	20	27	17	15	6	4	4	4		1
第3週	定点当り	1.63	0.02	0.08	0.21	0.24	0.22	0.30	0.19	0.16	0.07	0.04	0.04	0.04		0.01
第4週	罹患数	102		5	22	10	9	18	16	7	3	4	2	5	1	
第4週	定点当り	1.15		0.06	0.25	0.11	0.10	0.20	0.18	0.08	0.03	0.04	0.02	0.06	0.01	
第5週	罹患数	135		3	13	14	13	25	28	20	10	4		5		
第5週	定点当り	1.50		0.03	0.14	0.16	0.14	0.28	0.31	0.22	0.11	0.04		0.06		
第6週	罹患数	87		2	9	5	10	20	9	18	3	3	3	4		1
第6週	定点当り	1.00		0.02	0.10	0.06	0.11	0.23	0.10	0.21	0.03	0.03	0.03	0.05		0.01
第7週	罹患数	116		3	8	17	20	16	22	13	7	4	3	2	1	
第7週	定点当り	1.33		0.03	0.09	0.20	0.23	0.18	0.25	0.15	0.08	0.05	0.03	0.02	0.01	

【年齢層別5週分集計】



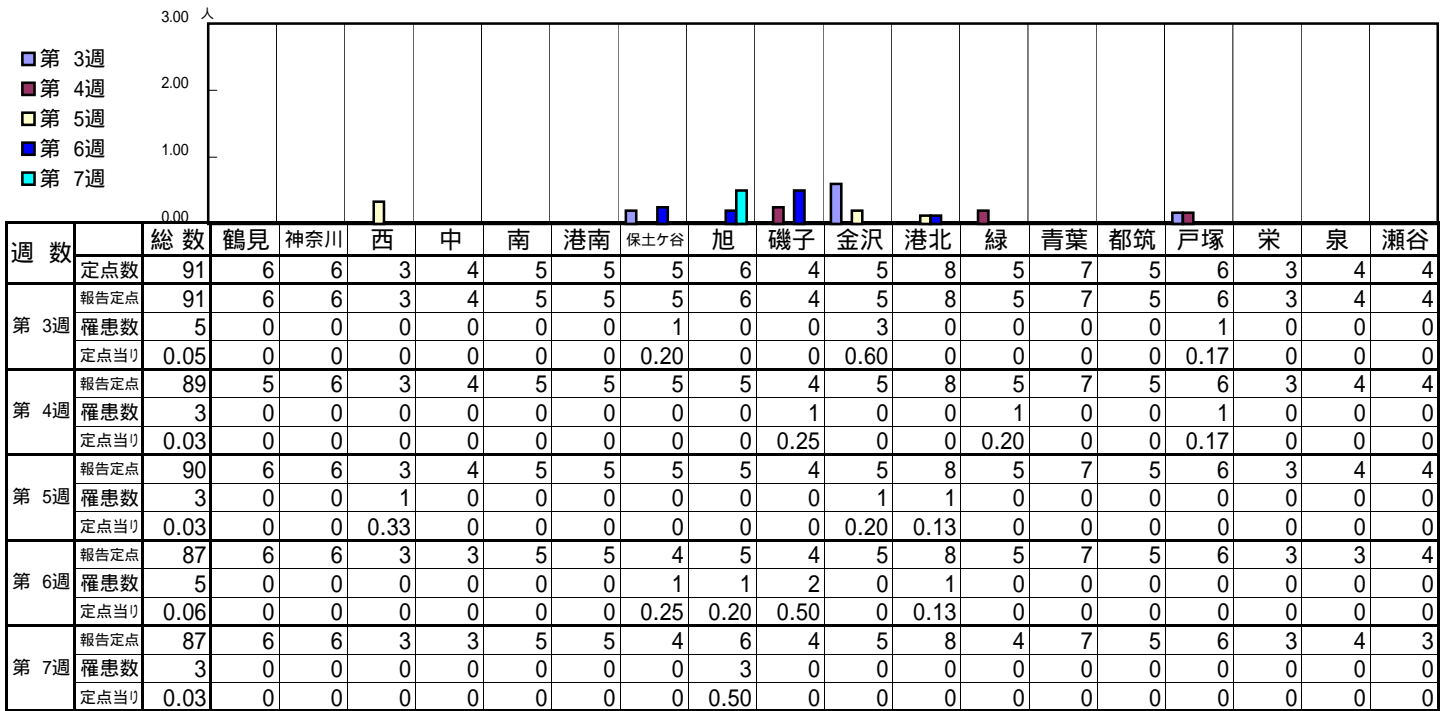
【定点当りの患者数】



<< 手足口病 >>

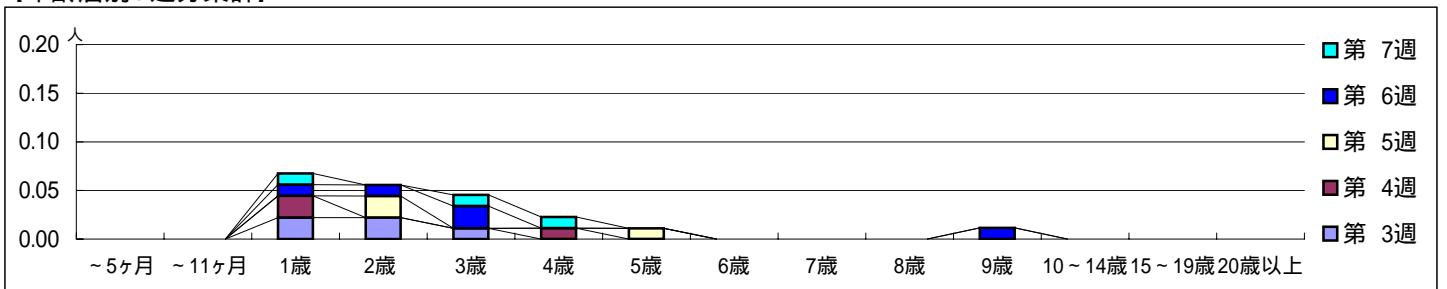
平成 23年 1月17日 ~ 2月20日
[平成 23年 第3週 ~ 第7週]

【区別・週別報告定点当り】

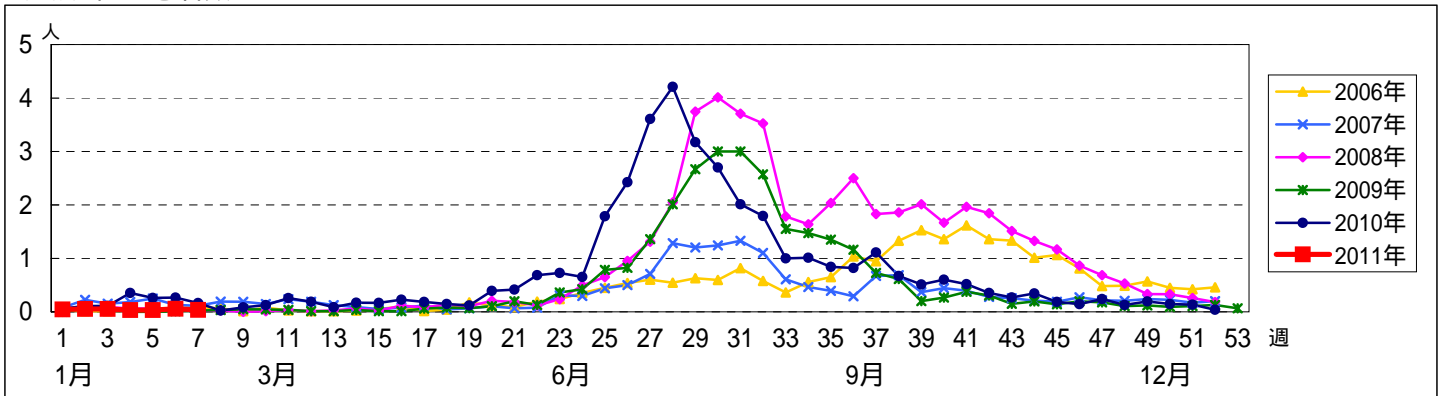


週数	合計	~5ヶ月	~11ヶ月	1歳	2歳	3歳	4歳	5歳	6歳	7歳	8歳	9歳	10~14歳	15~19歳	20歳以上
第3週	5			2	2	1									
第4週	3			2			1								
第5週	3				2			1							
第6週	5			1	1	2						1			
第7週	3			1		1	1								

【年齢層別5週分集計】



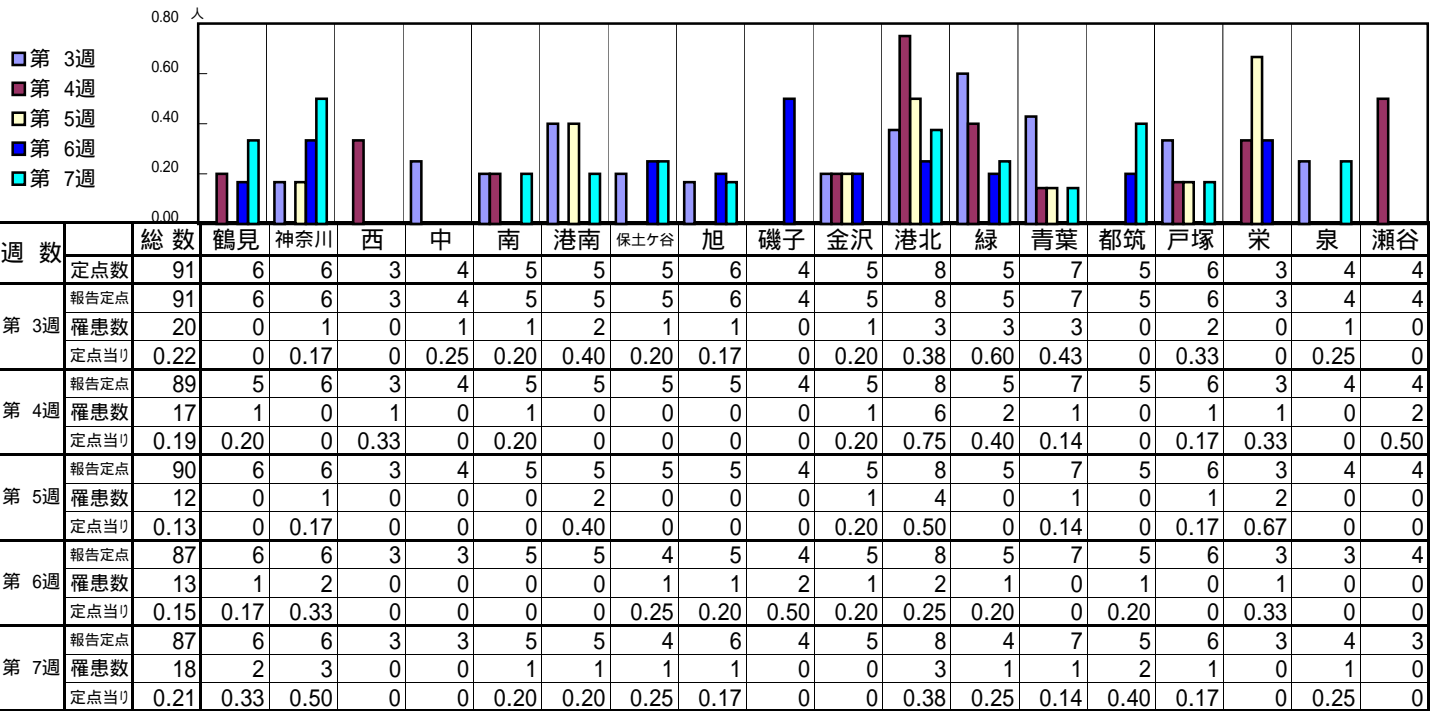
【定点当りの患者数】



<< 伝染性紅斑 >>

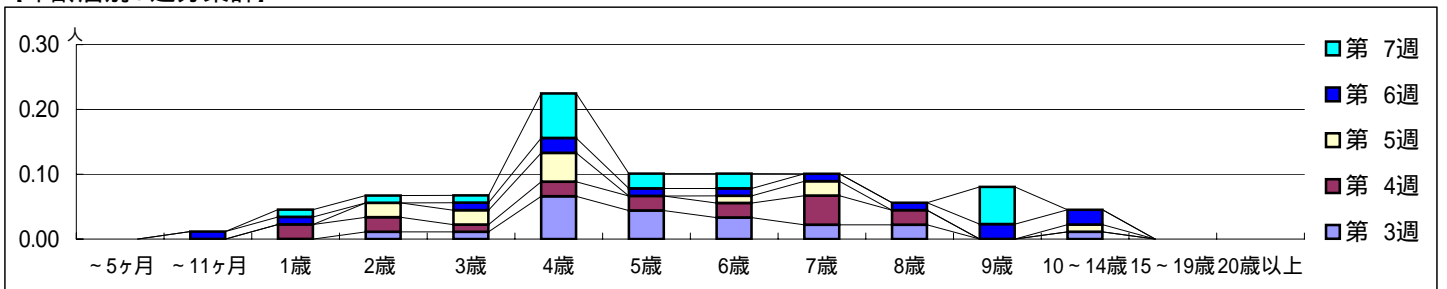
平成 23年 1月17日 ~ 2月20日
[平成 23年 第3週 ~ 第7週]

[区別・週別報告定点当り]

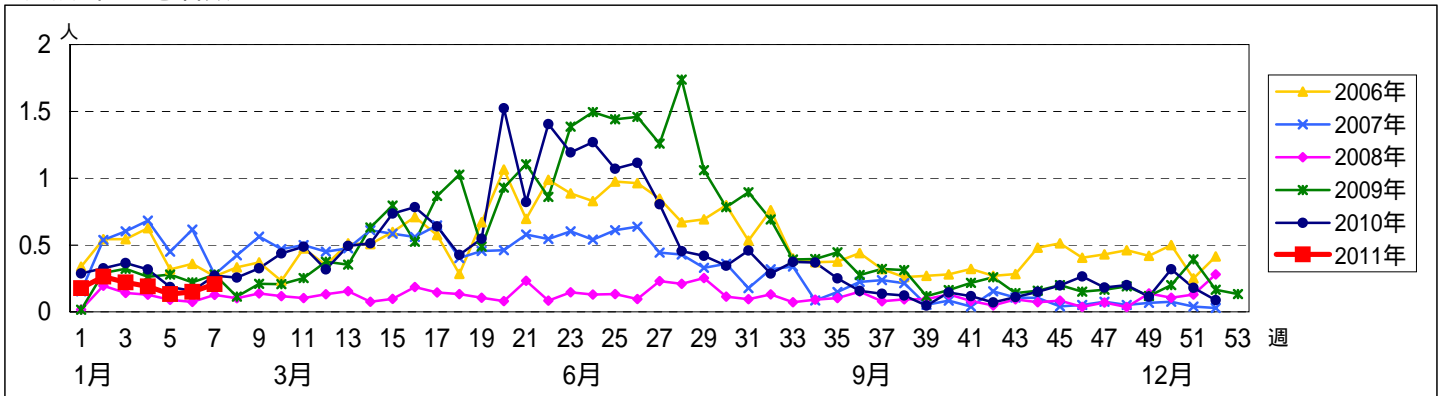


週数	合計	~5ヶ月	~11ヶ月	1歳	2歳	3歳	4歳	5歳	6歳	7歳	8歳	9歳	10~14歳	15~19歳	20歳以上
第3週	20				1	1	6	4	3	2	2		1		
第4週	17			2	2	1	2	2	2	4	2				
第5週	12				2	2	4		1	2			1		
第6週	13		1	1		1	2	1	1	1	1	2	2		
第7週	18		0.01	0.01		0.01	0.02	0.01	0.01	0.01	0.01	0.02	0.02		

[年齢層別5週分集計]



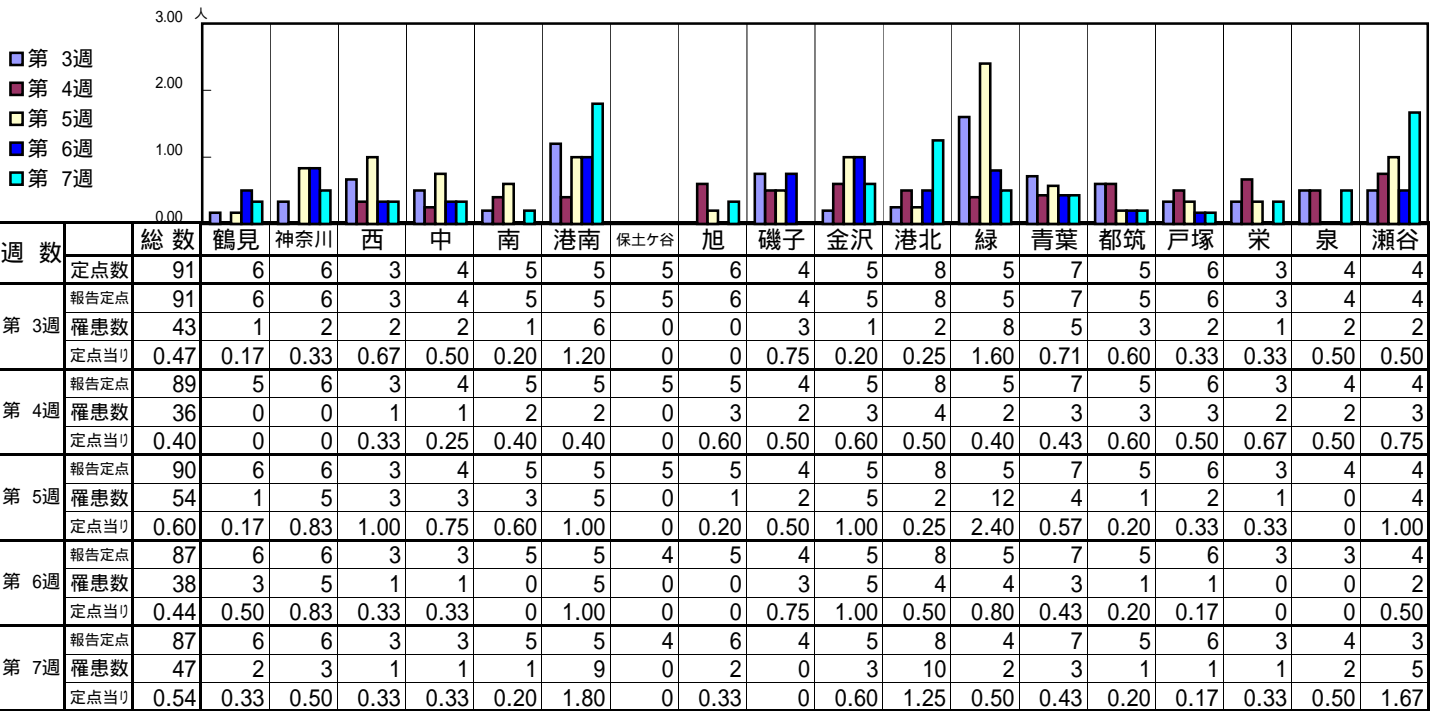
[定点当りの患者数]



<< 突発性発しん >>

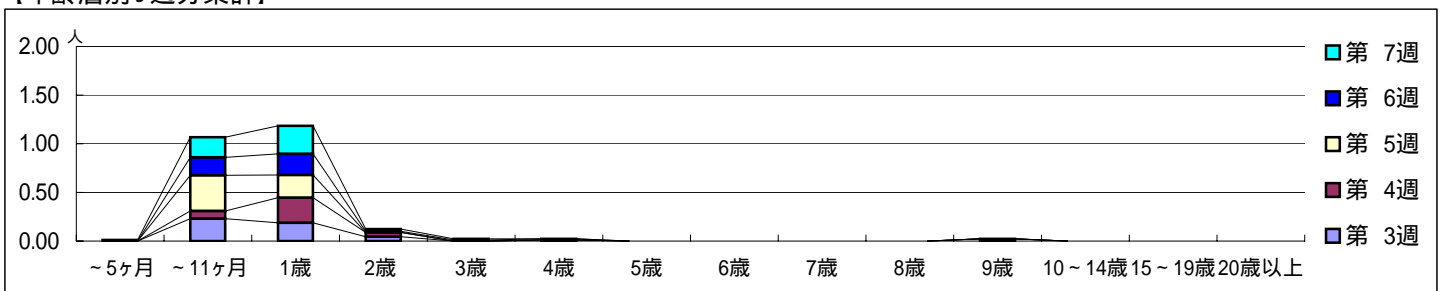
平成 23年 1月17日 ~ 2月20日
[平成 23年 第3週 ~ 第7週]

【区別・週別報告定点当り】

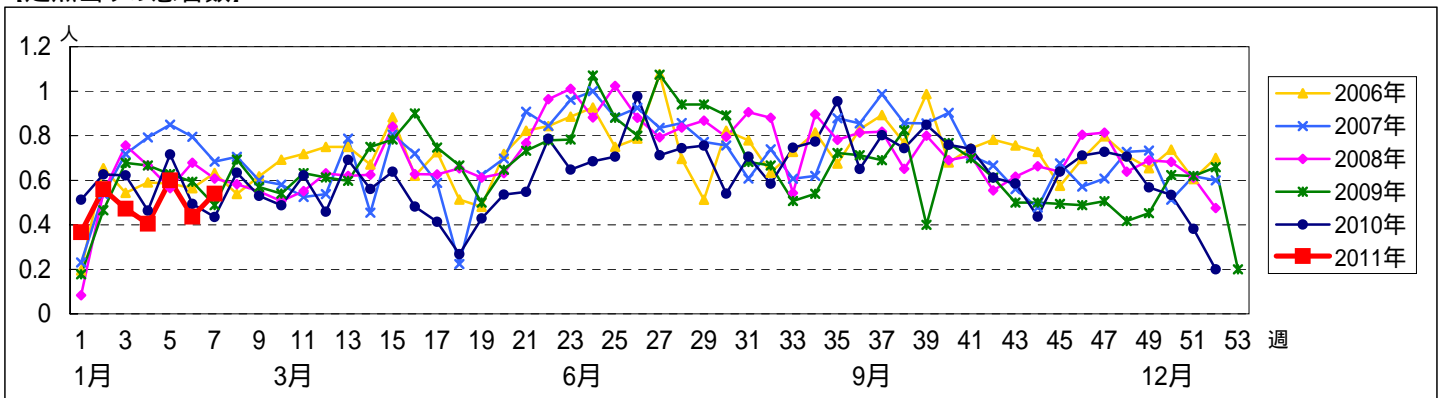


週数	合計	~5ヶ月	~11ヶ月	1歳	2歳	3歳	4歳	5歳	6歳	7歳	8歳	9歳	10~14歳	15~19歳	20歳以上
第3週	罹患数 43		21	17	4		1								
第3週	定点当り 0.47		0.23	0.19	0.04		0.01								
第4週	罹患数 36		7	23	4							2			
第4週	定点当り 0.40		0.08	0.26	0.04							0.02			
第5週	罹患数 54		33	21											
第5週	定点当り 0.60		0.37	0.23											
第6週	罹患数 38		16	19	1	1	1								
第6週	定点当り 0.44		0.18	0.22	0.01	0.01	0.01								
第7週	罹患数 47	1	18	25	2	1									
第7週	定点当り 0.54	0.01	0.21	0.29	0.02	0.01									

【年齢層別5週分集計】



【定点当りの患者数】

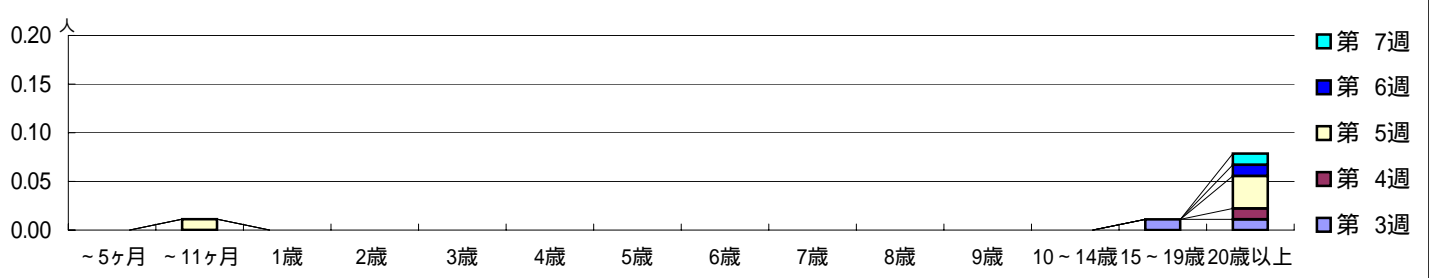


【区別・週別報告定点当り】

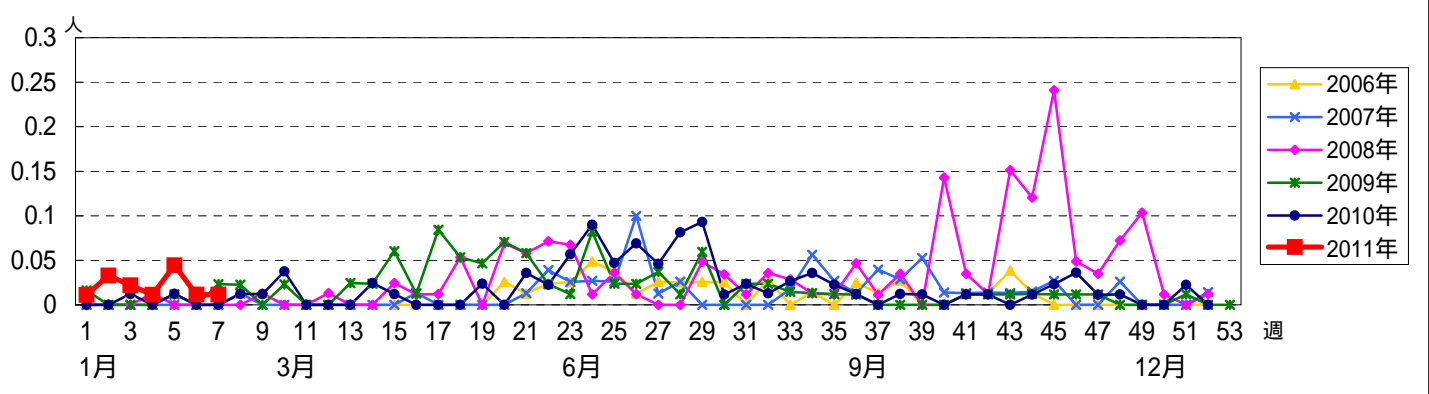
週 数		人																		
		総数	鶴見	神奈川	西	中	南	港南	保土ヶ谷	旭	磯子	金沢	港北	緑	青葉	都筑	戸塚	栄	泉	瀬谷
第 3週	定点数	91	6	6	3	4	5	5	5	6	4	5	8	5	7	5	6	3	4	4
	報告定点	91	6	6	3	4	5	5	5	6	4	5	8	5	7	5	6	3	4	4
	罹患数	2	0	0	0	0	0	0	0	0	0	0	0	0	1	1	0	0	0	0
第 4週	定点数	89	5	6	3	4	5	5	5	5	4	5	8	5	7	5	6	3	4	4
	報告定点	89	5	6	3	4	5	5	5	5	4	5	8	5	7	5	6	3	4	4
	罹患数	1	0	0	0	0	0	0	0	0	0	0	0	0	1	0	0	0	0	0
第 5週	定点数	90	6	6	3	4	5	5	5	5	4	5	8	5	7	5	6	3	4	4
	報告定点	90	6	6	3	4	5	5	5	5	4	5	8	5	7	5	6	3	4	4
	罹患数	4	0	0	0	0	0	0	0	1	0	0	0	0	1	1	1	0	0	0
第 6週	定点数	87	6	6	3	3	5	5	4	5	4	5	8	5	7	5	6	3	3	4
	報告定点	87	6	6	3	3	5	5	4	5	4	5	8	5	7	5	6	3	3	4
	罹患数	1	0	0	0	0	0	0	0	0	0	0	0	0	1	0	0	0	0	0
第 7週	定点数	87	6	6	3	3	5	5	4	6	4	5	8	4	7	5	6	3	4	3
	報告定点	87	6	6	3	3	5	5	4	6	4	5	8	4	7	5	6	3	4	3
	罹患数	1	0	0	0	0	0	0	0	0	0	0	0	0	1	0	0	0	0	0

週 数		合計	~5ヶ月	~11ヶ月	年齢															
					1歳	2歳	3歳	4歳	5歳	6歳	7歳	8歳	9歳	10~14歳	15~19歳	20歳以上				
第 3週	罹患数	2															1	1		
	定点当り	0.02															0.01	0.01		
第 4週	罹患数	1																1		
	定点当り	0.01																0.01		
第 5週	罹患数	4		1														3		
	定点当り	0.04		0.01														0.03		
第 6週	罹患数	1																1		
	定点当り	0.01																0.01		
第 7週	罹患数	1																1		
	定点当り	0.01																0.01		

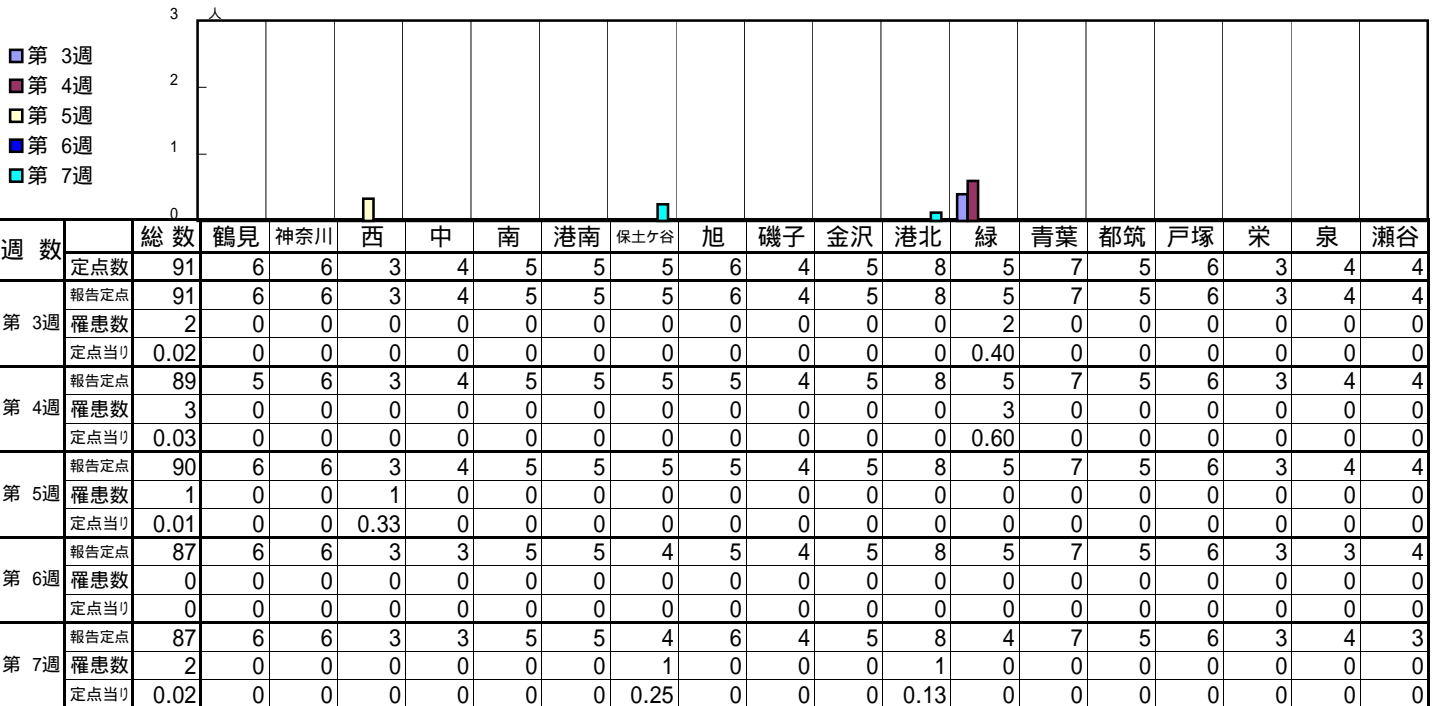
【年齢層別5週分集計】



【定点当りの患者数】

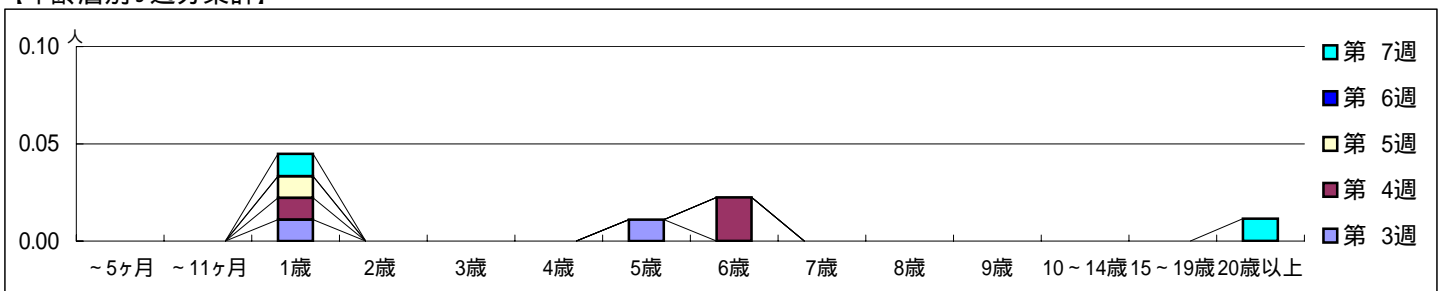


【区別・週別報告定点当り】

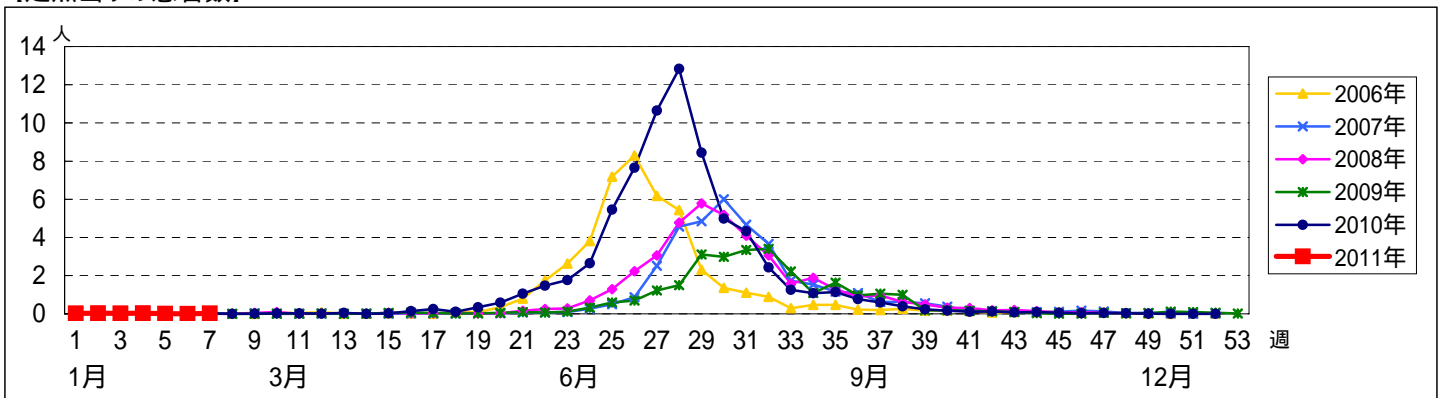


週数	合計	~5ヶ月	~11ヶ月	1歳	2歳	3歳	4歳	5歳	6歳	7歳	8歳	9歳	10~14歳	15~19歳	20歳以上
第3週	2			1				1							
第4週	3			1					2						
第5週	1			1											
第6週	0														
第7週	2			1											1

【年齢層別5週分集計】



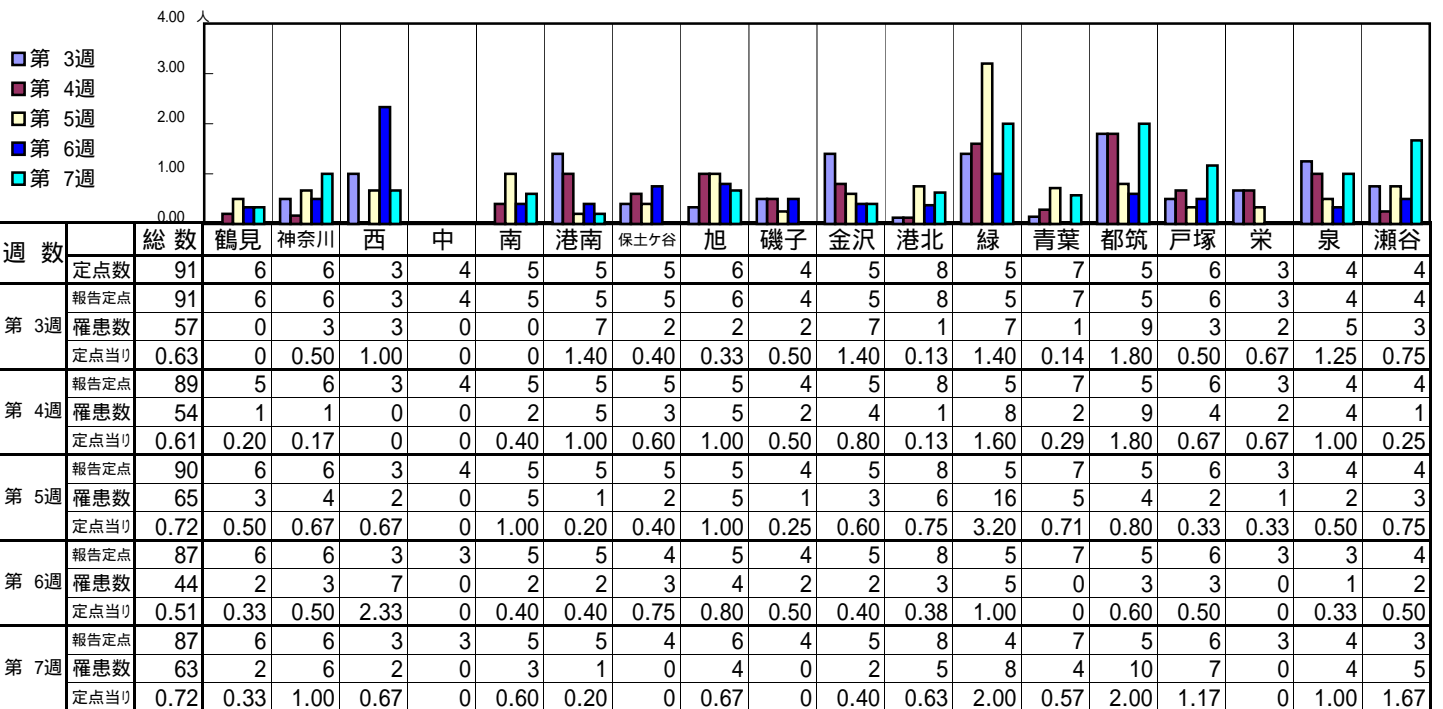
【定点当りの患者数】



<< 流行性耳下腺炎 >>

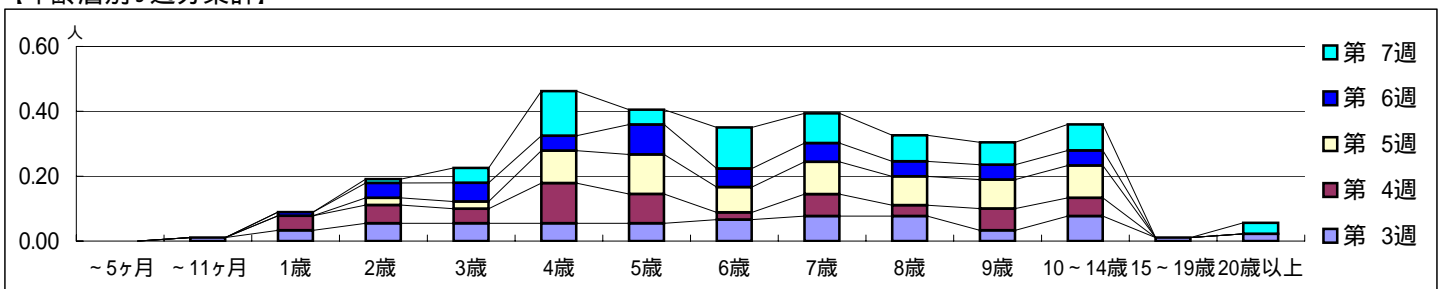
平成 23年 1月17日 ~ 2月20日
[平成 23年 第3週 ~ 第7週]

[区別・週別報告定点当り]

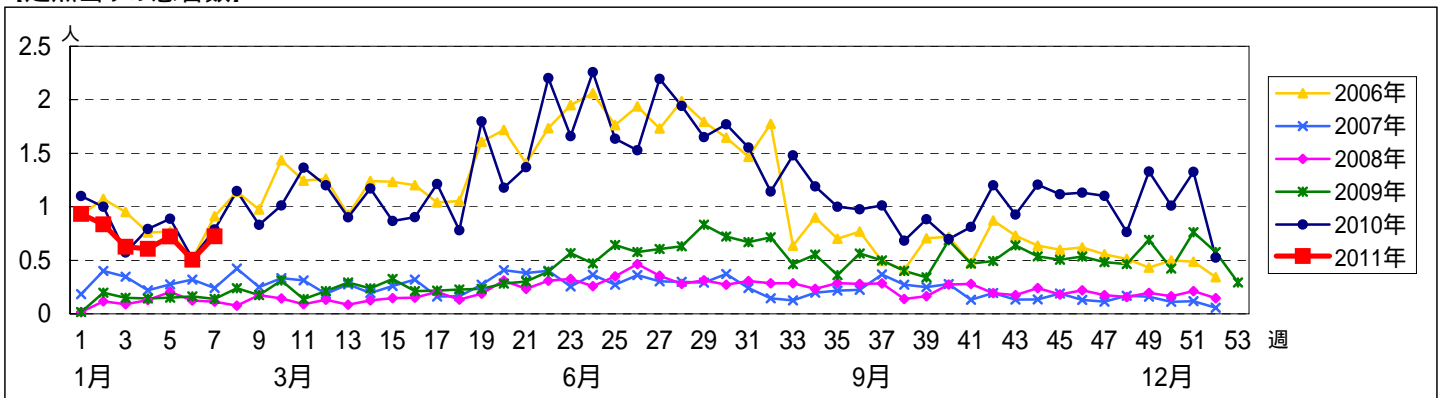


週数	合計	~5ヶ月	~11ヶ月	1歳	2歳	3歳	4歳	5歳	6歳	7歳	8歳	9歳	10~14歳	15~19歳	20歳以上
第3週	57		1	3	5	5	5	5	6	7	7	3	7	1	2
第4週	54			4	5	4	11	8	2	6	3	6	5		
第5週	65				2	2	9	11	7	9	8	8	9		
第6週	44			1	4	5	4	8	5	5	4	4	4		
第7週	63				1	4	12	4	11	8	7	6	7		3

[年齢層別5週分集計]



[定点当りの患者数]



<< 急性出血性結膜炎 >>

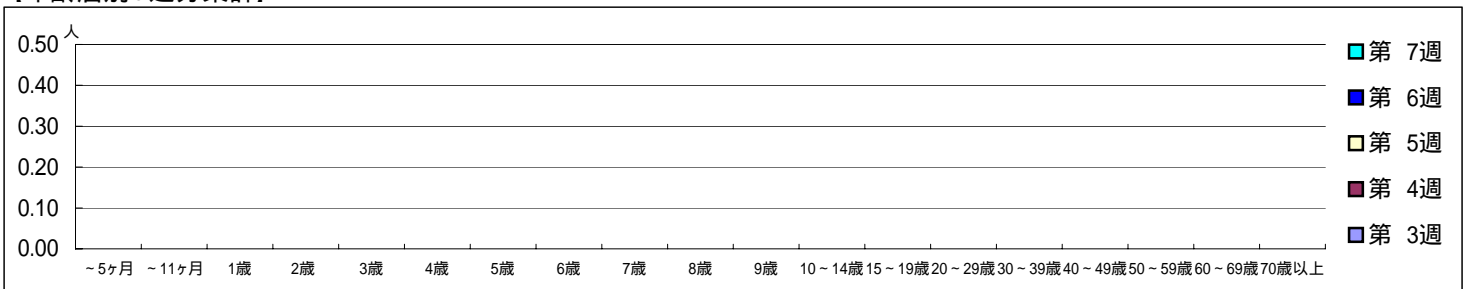
平成 23年 1月17日 ~ 2月20日
[平成 23年 第3週 ~ 第7週]

[区別・週別報告定点当り]

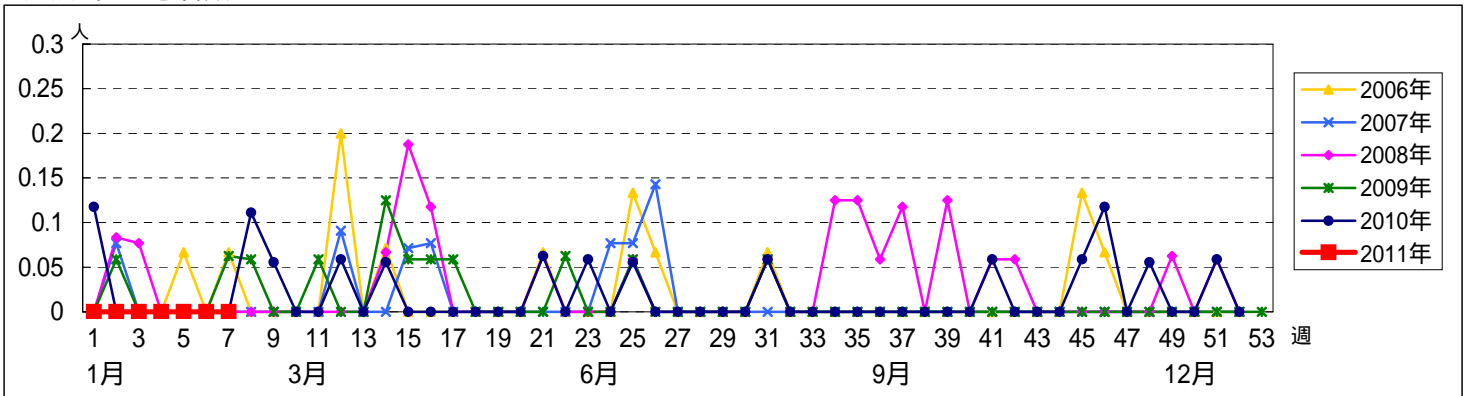
週数	総数	鶴見	神奈川	西	中	南	港南	保土ヶ谷	旭	磯子	金沢	港北	緑	青葉	都筑	戸塚	栄	泉	瀬谷
第3週	18	1	1	0	1	1	1	1	1	1	1	2	1	2	1	1	0	1	1
第4週	17	1	1		1	1	0	1	1	1	1	2	1	2	1	1		1	1
第5週	17	1	1		1	1	0	1	1	1	1	2	1	2	1	1		1	1
第6週	17	1	1		1	1	0	1	1	1	1	2	1	2	1	1		1	1
第7週	17	1	1		1	1	0	1	1	1	1	2	1	2	1	1		1	1

週数	合計	~5ヶ月	~11ヶ月	1歳	2歳	3歳	4歳	5歳	6歳	7歳	8歳	9歳	10~14歳	15~19歳	20~29歳	30~39歳	40~49歳	50~59歳	60~69歳	70歳以上
第3週	0																			
第4週	0																			
第5週	0																			
第6週	0																			
第7週	0																			

[年齢層別5週分集計]



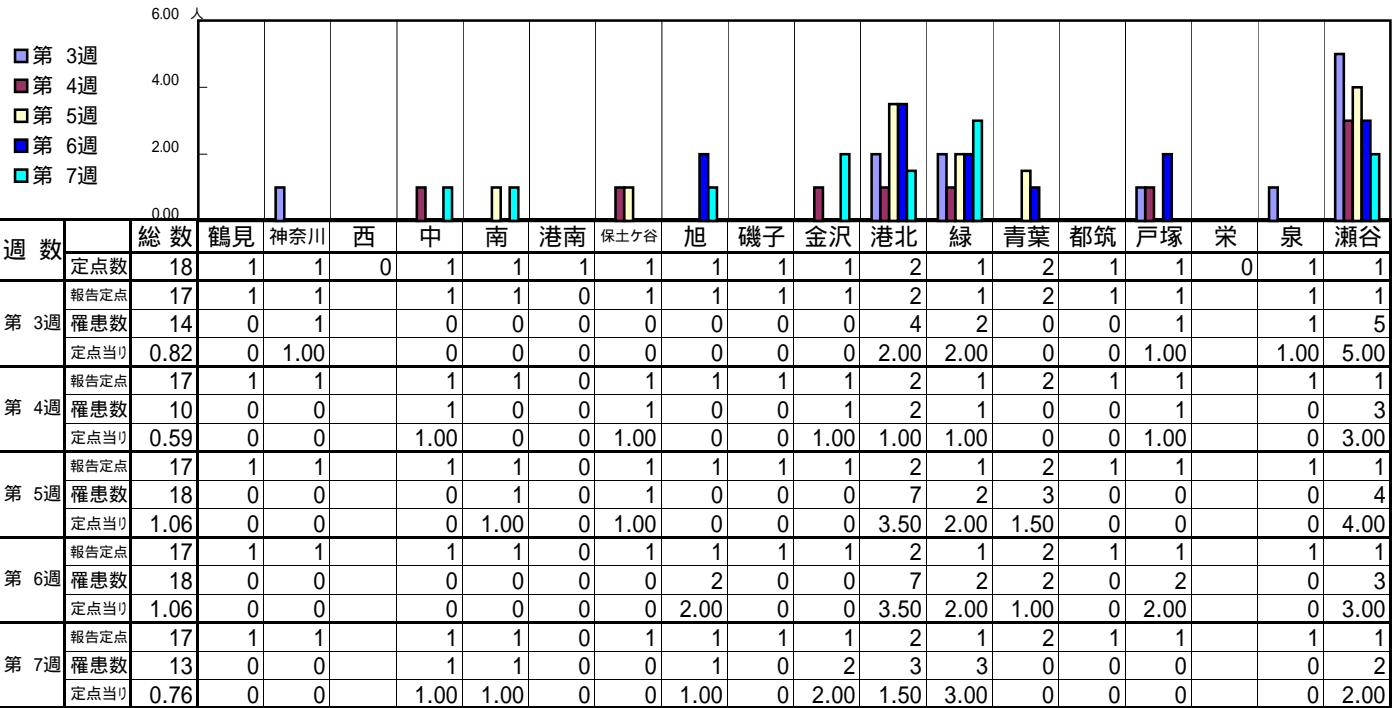
[定点当りの患者数]



<< 流行性角結膜炎 >>

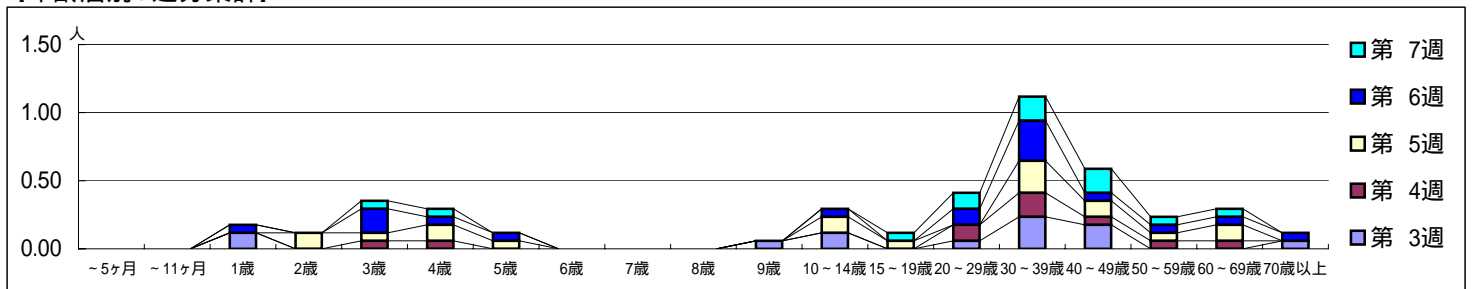
平成 23年 1月17日 ~ 2月20日
[平成 23年 第3週 ~ 第7週]

[区別・週別報告定点当り]



週数	合計	~5ヶ月	~11ヶ月	1歳	2歳	3歳	4歳	5歳	6歳	7歳	8歳	9歳	10~14歳	15~19歳	20~29歳	30~39歳	40~49歳	50~59歳	60~69歳	70歳以上
第3週	14			2								1	2		1	4	3			1
第4週	10					1	1								2	3	1	1	1	
第5週	18			2	1	2	1						2	1		4	2	1	2	
第6週	18			1		3	1	1					1		2	5	1	1	1	1
第7週	13					1	1							1	2	3	3	1	1	

[年齢層別5週分集計]



[定点当りの患者数]

