

疾病別 警報・注意報 発生状況

2023年 第5週

	インフルエンザ	RSウイルス感染症	咽頭結膜熱	A群溶血性レンサ球菌咽頭炎	感染性胃腸炎	水痘	手足口病	伝染性紅斑	突発性発しん	ヘルパンギーナ	流行性耳下腺炎	急性出血性結膜炎	流行性角結膜炎
警報レベル <span style="color:red">◎</span>	30		3	8	20	2	5	2		6	6	1	8
終息基準値 <span style="color:red">◎</span>	10		1	4	12	1	2	1		2	2	0.1	4
注意報レベル <span style="color:red">○</span>	10					1					3		
横浜市	<span style="color:red">○</span> 13.46	0.03	0.05	0.15	7.47	0.02	0.08	0.01	0.26	0.02	0.02	-	0.30
鶴見	8.64	0.14	0.14	0.14	7.71	-	-	-	0.43	-	-	-	0.50
神奈川	<span style="color:red">○</span> 12.90	-	0.17	-	7.83	-	-	-	0.33	-	-	-	-
西	5.60	-	-	-	6.67	-	-	-	0.33	-	0.33	…	…
中	6.00	-	-	0.25	1.25	0.25	-	-	0.75	-	-	-	-
南	<span style="color:red">○</span> 15.17	-	-	-	11.25	-	-	-	0.75	-	-	-	-
港南	6.57	-	-	0.25	8.00	-	-	-	-	-	-	-	-
保土ヶ谷	9.29	-	-	-	1.75	-	0.25	-	0.25	-	-	-	-
旭	<span style="color:red">○</span> 10.22	-	-	-	3.00	-	-	-	-	-	-	-	1.00
磯子	<span style="color:red">○</span> 14.17	0.33	0.33	-	13.67	-	-	-	-	-	-	-	-
金沢	6.25	-	-	0.60	10.20	-	-	-	0.40	-	-	-	-
港北	<span style="color:red">○</span> 15.92	-	0.14	0.71	7.14	-	0.14	-	-	-	-	-	0.50
緑	<span style="color:red">○</span> 24.40	-	-	0.20	9.00	0.20	0.80	-	0.20	-	0.20	-	-
青葉	<span style="color:red">○</span> 12.00	-	-	0.14	8.86	-	-	0.14	0.14	-	-	-	1.00
都筑	<span style="color:red">○</span> 25.86	-	-	-	11.50	-	-	-	-	-	-	-	1.00
戸塚	<span style="color:red">○</span> 25.82	-	-	-	5.86	-	-	-	0.29	-	-	-	-
栄	4.40	0.33	-	-	9.33	-	0.33	-	-	0.67	-	-	-
泉	<span style="color:red">○</span> 25.00	-	-	-	11.00	-	-	-	-	-	-	-	-
瀬谷	<span style="color:red">○</span> 11.43	-	-	-	2.25	-	-	-	0.75	-	-	-	1.00

(-: 定点当たり0.00) (…: 未報告)

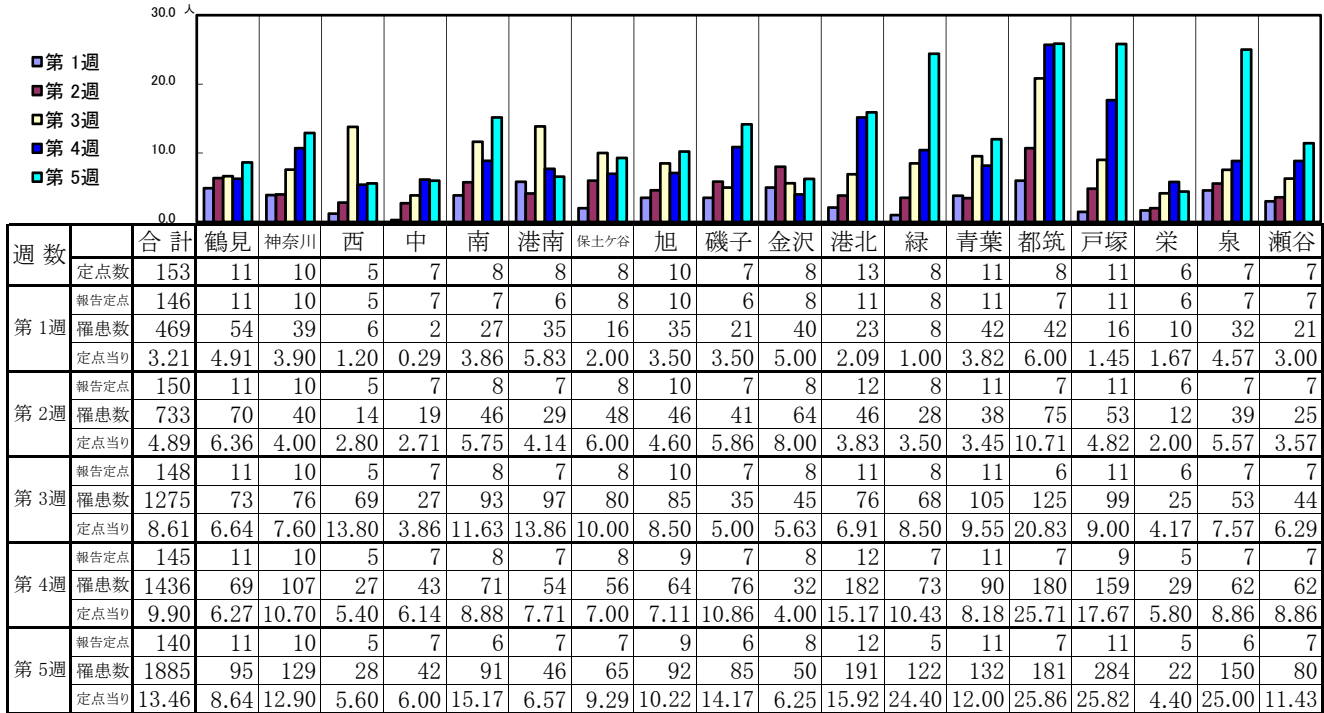
- ◎ 報告定点当たりの値が警報レベル もしくは警報レベル継続中です
- 報告定点当たりの値が注意報レベルに達しています

(この数字は集計時点のもので、翌週以降変動することもあります)

<< インフルエンザ >>

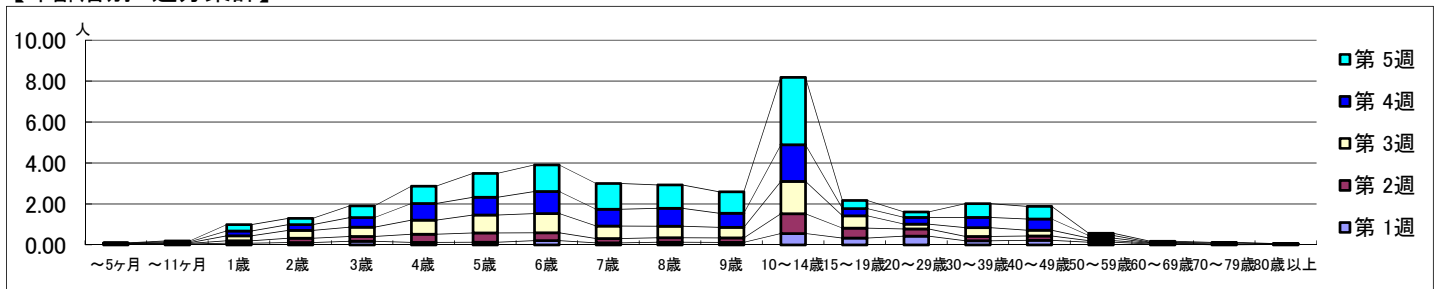
2023年1月2日 ~ 2月5日  
[2023年 第1週 ~ 第5週]

【区別・週別報告定点当り】

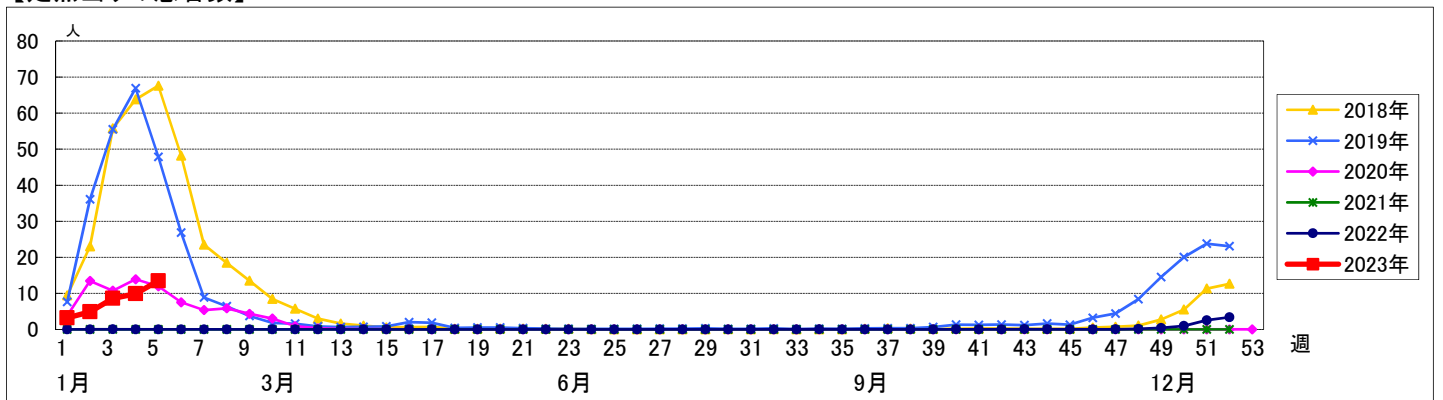


週数		合計	~5ヶ月	~11ヶ月	1歳	2歳	3歳	4歳	5歳	6歳	7歳	8歳	9歳	10~14歳	15~19歳	20~29歳	30~39歳	40~49歳	50~59歳	60~69歳	70~79歳	80歳以上
第1週	罹患数	469	6	6	12	17	26	18	19	31	14	19	18	81	49	62	29	33	19	7		3
	定点当り	3.21	0.04	0.04	0.08	0.12	0.18	0.12	0.13	0.21	0.10	0.13	0.12	0.55	0.34	0.42	0.20	0.23	0.13	0.05		0.02
第2週	罹患数	733	1	5	18	32	35	60	68	57	32	33	33	145	73	53	32	32	12	6	4	2
	定点当り	4.89	0.01	0.03	0.12	0.21	0.23	0.40	0.45	0.38	0.21	0.22	0.22	0.97	0.49	0.35	0.21	0.21	0.08	0.04	0.03	0.01
第3週	罹患数	1275	2	5	36	56	67	101	130	139	91	83	76	234	88	35	64	41	18	3	3	3
	定点当り	8.61	0.01	0.03	0.24	0.38	0.45	0.68	0.88	0.94	0.61	0.56	0.51	1.58	0.59	0.24	0.43	0.28	0.12	0.02	0.02	0.02
第4週	罹患数	1436	4	5	34	41	68	119	125	156	119	127	100	259	52	47	72	80	18	3	6	1
	定点当り	9.90	0.03	0.03	0.23	0.28	0.47	0.82	0.86	1.08	0.82	0.88	0.69	1.79	0.36	0.32	0.50	0.55	0.12	0.02	0.04	0.01
第5週	罹患数	1885	2	7	44	43	80	118	163	182	176	160	147	461	55	38	94	86	16	7	5	1
	定点当り	13.46	0.01	0.05	0.31	0.31	0.57	0.84	1.16	1.30	1.26	1.14	1.05	3.29	0.39	0.27	0.67	0.61	0.11	0.05	0.04	0.01

【年齢層別5週分集計】



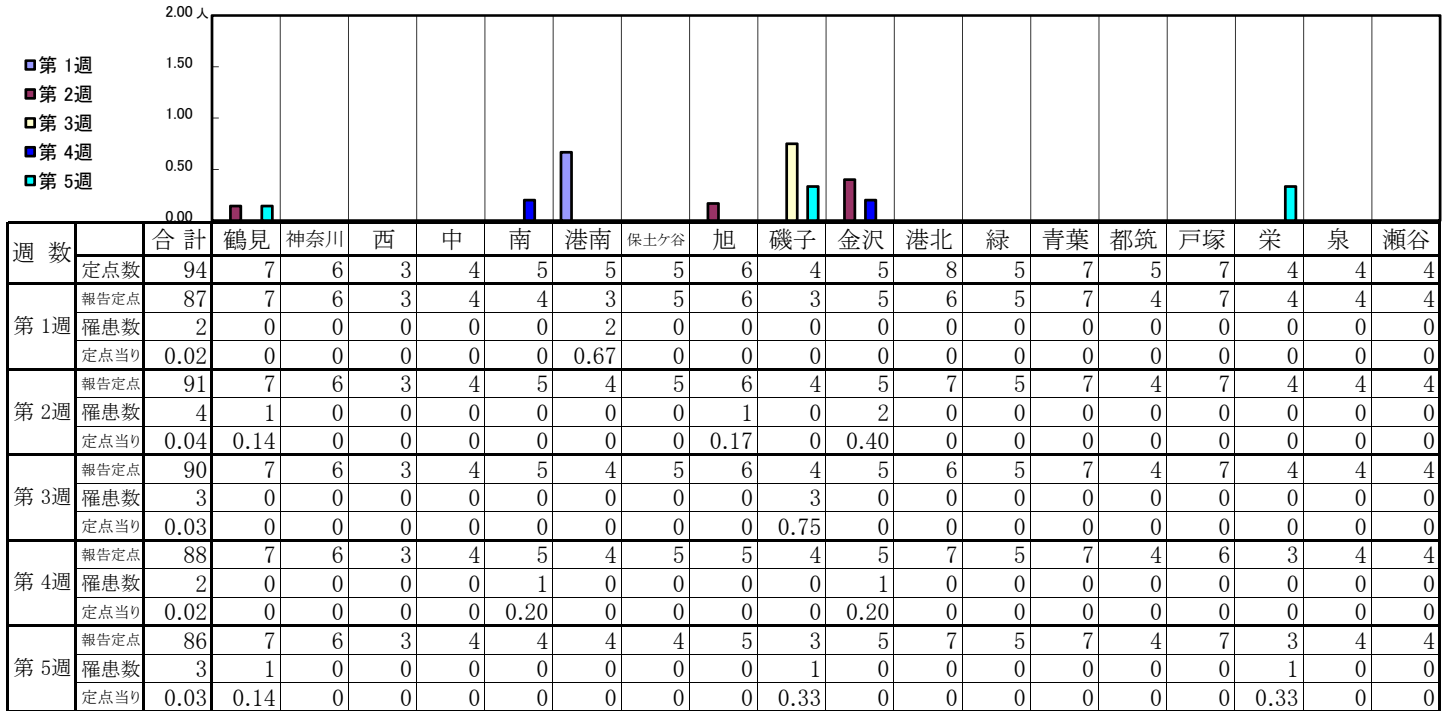
【定点当りの患者数】



# << RSウイルス感染症 >>

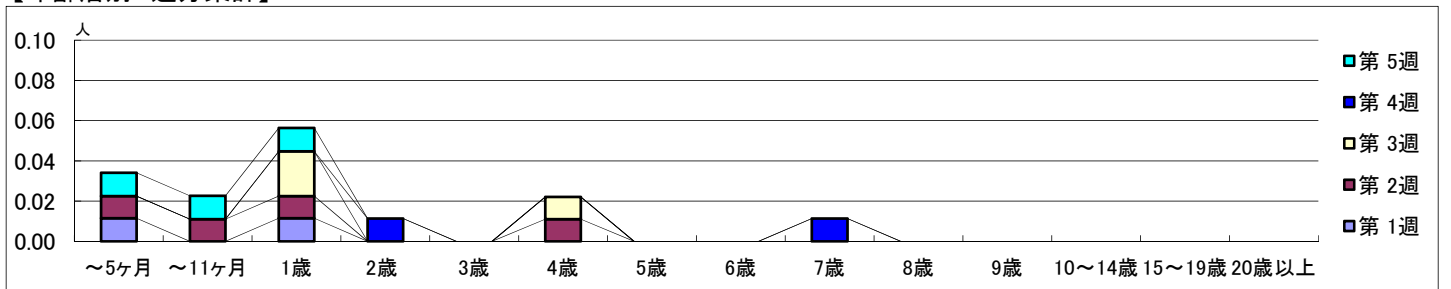
2023年1月2日 ~ 2月5日  
[2023年 第1週 ~ 第5週]

## 【区別・週別報告定点当り】

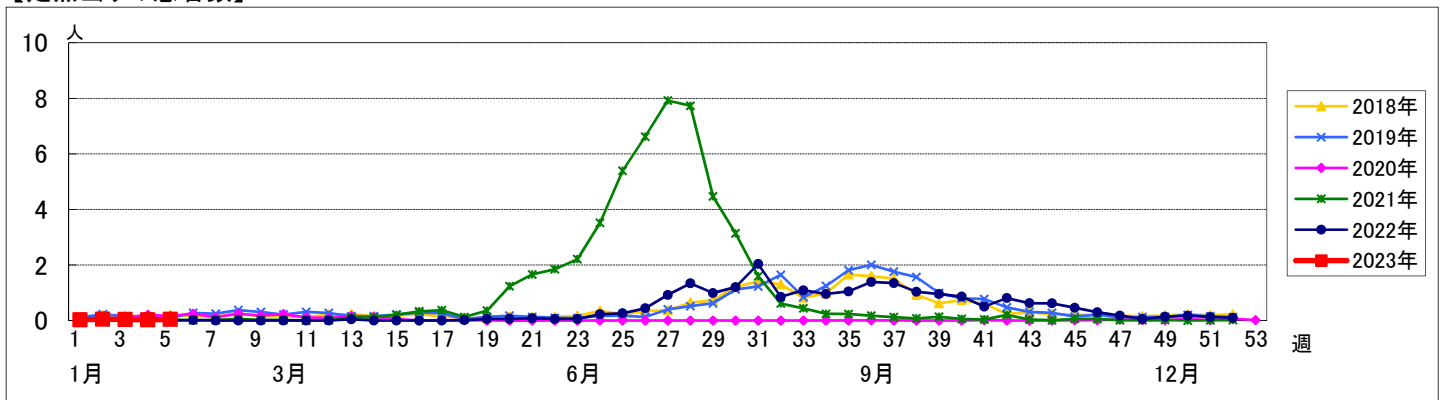


週数	合計	~5ヶ月	~11ヶ月	1歳	2歳	3歳	4歳	5歳	6歳	7歳	8歳	9歳	10~14歳	15~19歳	20歳以上
第1週	罹患数 2 定点当り 0.02	1 0.01		1 0.01											
第2週	罹患数 4 定点当り 0.04	1 0.01	1 0.01	1 0.01			1 0.01								
第3週	罹患数 3 定点当り 0.03			2 0.02			1 0.01								
第4週	罹患数 2 定点当り 0.02				1 0.01					1 0.01					
第5週	罹患数 3 定点当り 0.03	1 0.01	1 0.01	1 0.01											

## 【年齢層別5週分集計】



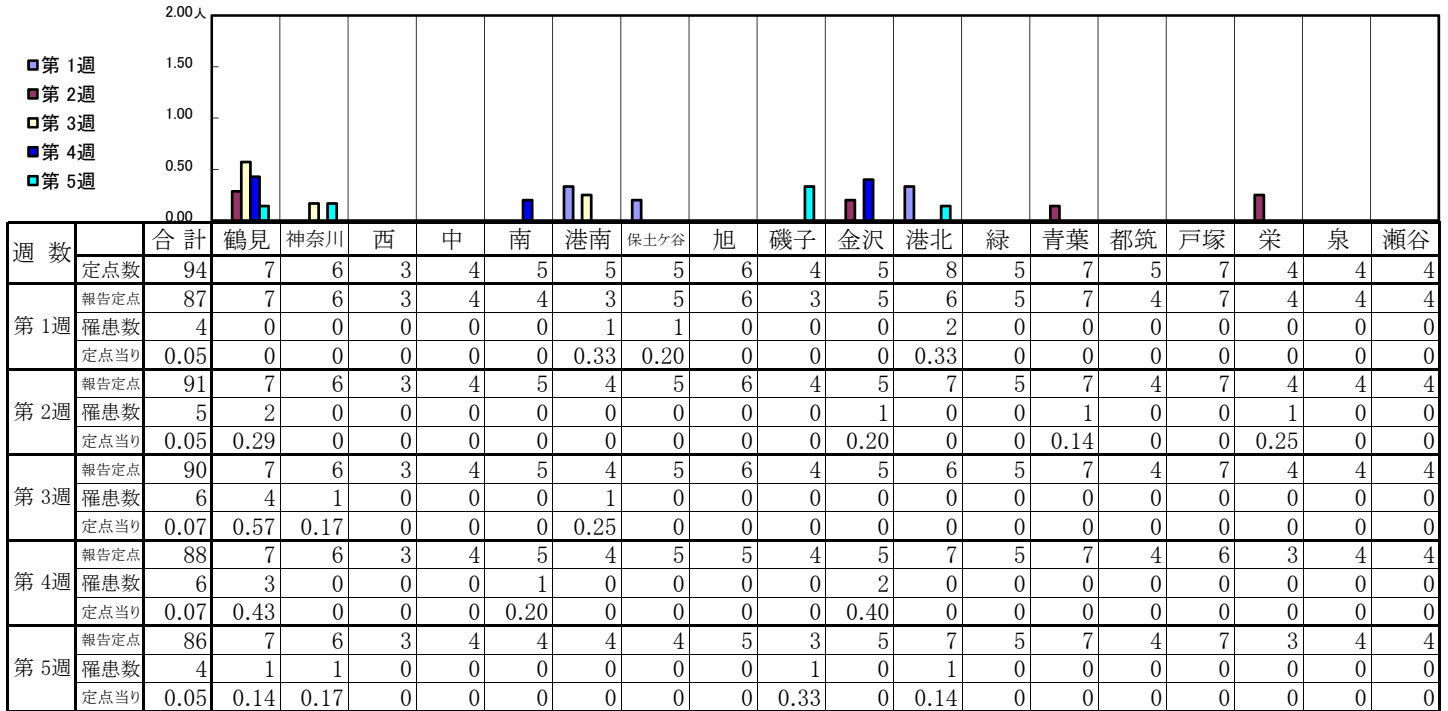
## 【定点当りの患者数】



# << 咽頭結膜熱 >>

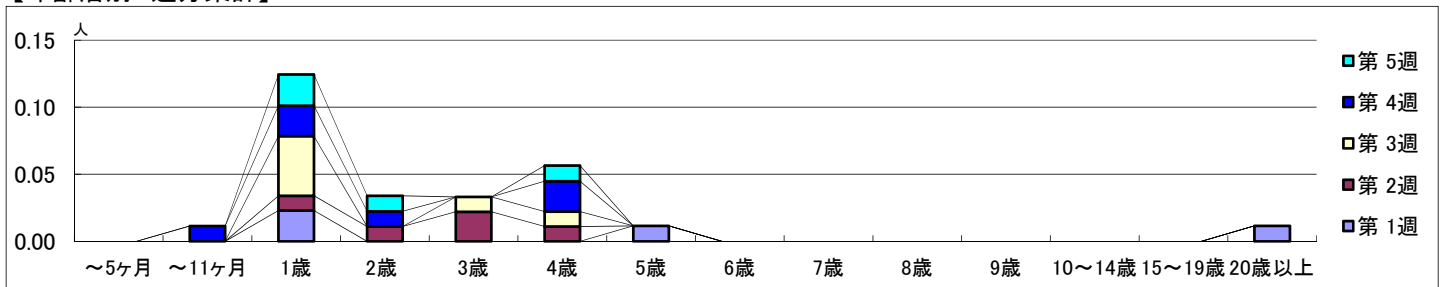
2023年1月2日 ~ 2月5日  
[2023年 第1週 ~ 第5週]

## 【区別・週別報告定点当り】

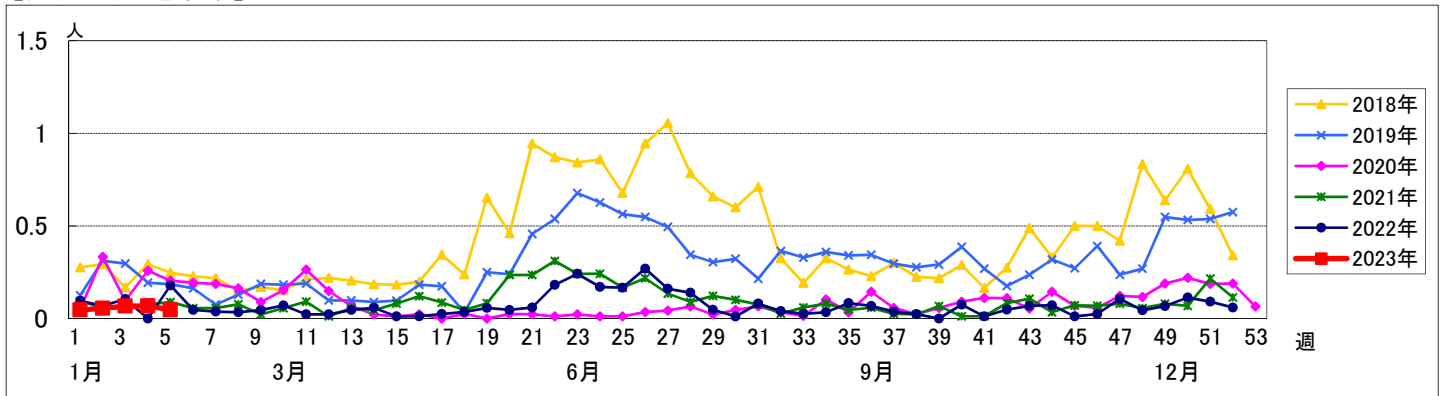


週数		合計	~5ヶ月	~11ヶ月	1歳	2歳	3歳	4歳	5歳	6歳	7歳	8歳	9歳	10~14歳	15~19歳	20歳以上
第1週	罹患数	4			2				1							1
	定点当り	0.05			0.02				0.01							0.01
第2週	罹患数	5			1	1	2	1								
	定点当り	0.05			0.01	0.01	0.02	0.01								
第3週	罹患数	6			4		1	1								
	定点当り	0.07			0.04		0.01	0.01								
第4週	罹患数	6		1	2	1		2								
	定点当り	0.07		0.01	0.02	0.01		0.02								
第5週	罹患数	4			2	1		1								
	定点当り	0.05			0.02	0.01		0.01								

## 【年齢層別5週分集計】



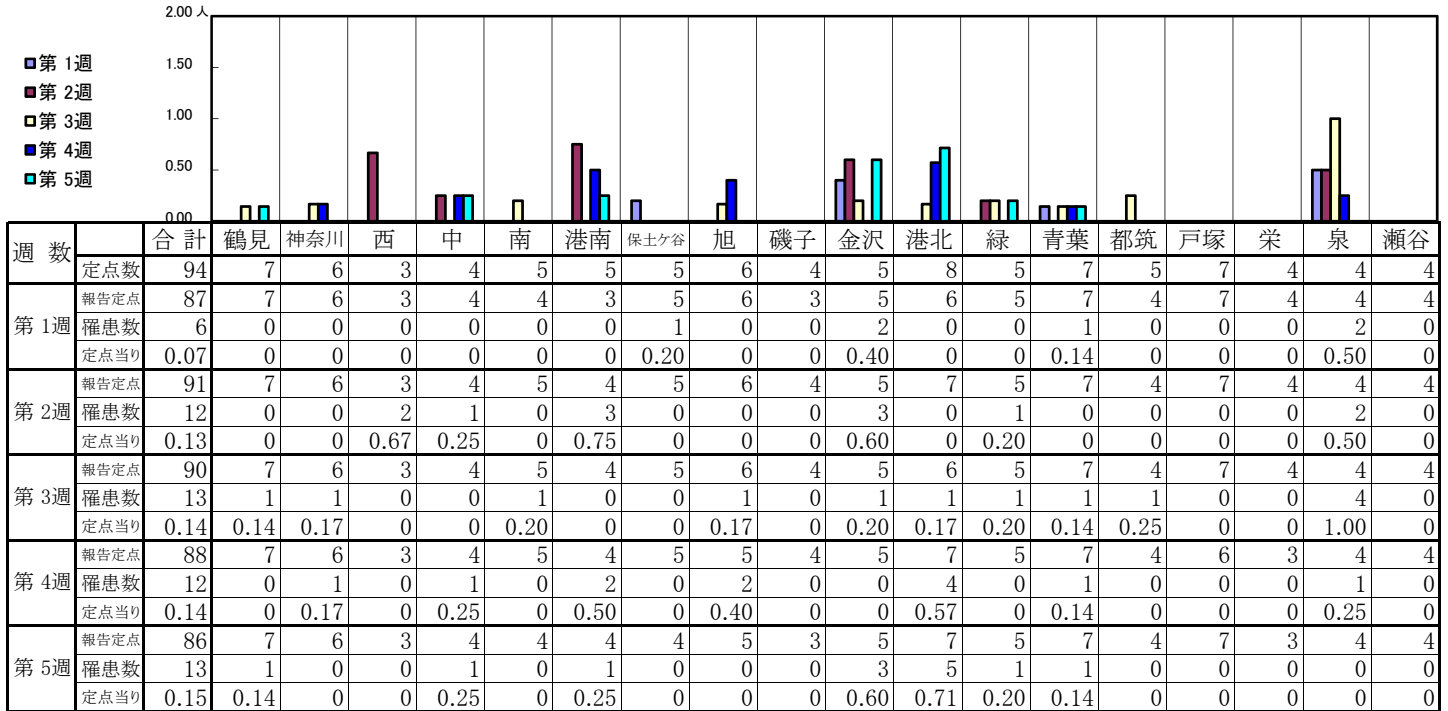
## 【定点当りの患者数】



# << A群溶血性レンサ球菌咽頭炎 >>

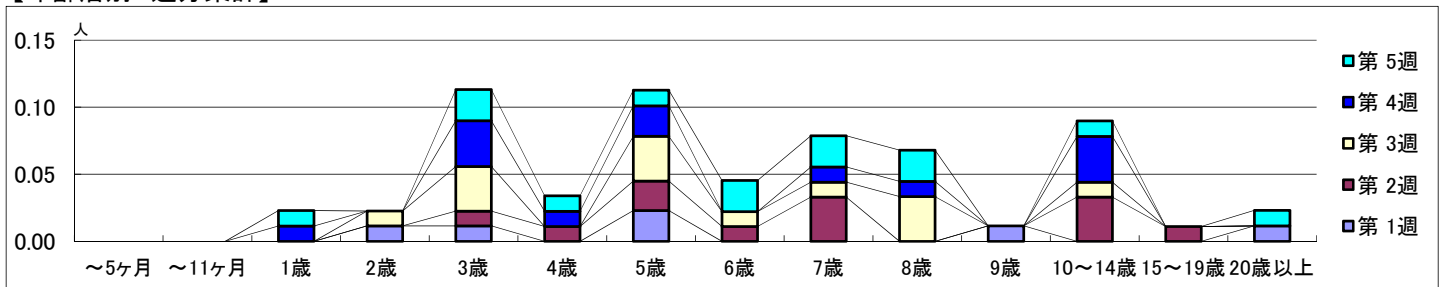
2023年1月2日 ~ 2月5日  
[2023年 第1週 ~ 第5週]

## 【区別・週別報告定点当り】

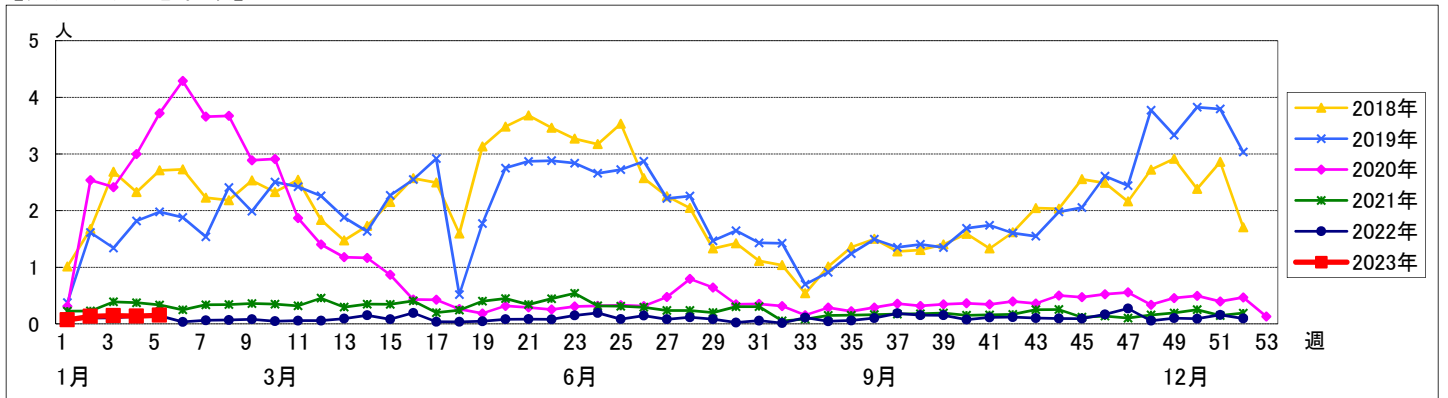


週数		合計	~5ヶ月	~11ヶ月	1歳	2歳	3歳	4歳	5歳	6歳	7歳	8歳	9歳	10~14歳	15~19歳	20歳以上
第1週	罹患数	6				1	1		2				1			1
	定点当り	0.07				0.01	0.01		0.02				0.01			0.01
第2週	罹患数	12					1	1	2	1	3			3	1	
	定点当り	0.13					0.01	0.01	0.02	0.01	0.03			0.03	0.01	
第3週	罹患数	13				1	3		3	1	1	3		1		
	定点当り	0.14				0.01	0.03		0.03	0.01	0.01	0.03		0.01		
第4週	罹患数	12			1		3	1	2		1	1		3		
	定点当り	0.14			0.01		0.03	0.01	0.02		0.01	0.01		0.03		
第5週	罹患数	13			1		2	1	1	2	2	2		1		1
	定点当り	0.15			0.01		0.02	0.01	0.01	0.02	0.02	0.02		0.01		0.01

## 【年齢層別5週分集計】



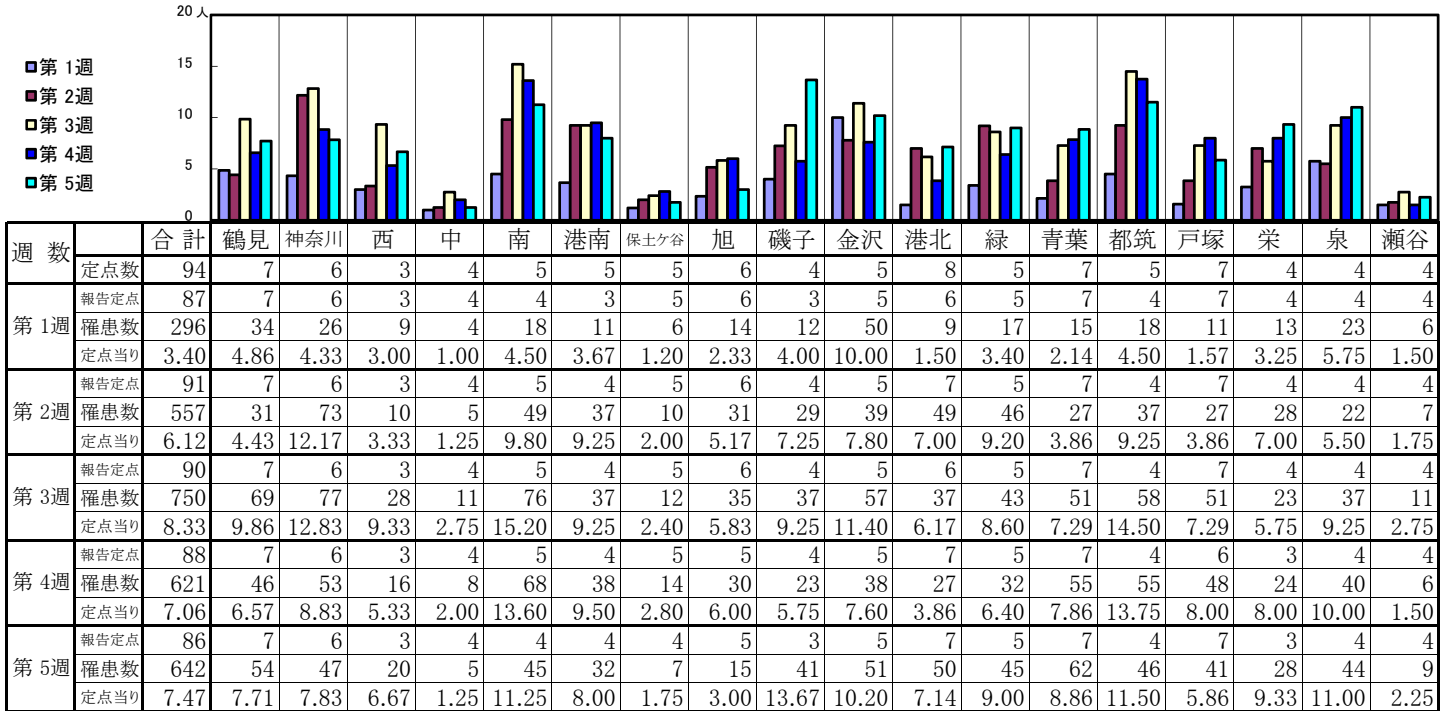
## 【定点当りの患者数】



# << 感染性胃腸炎 >>

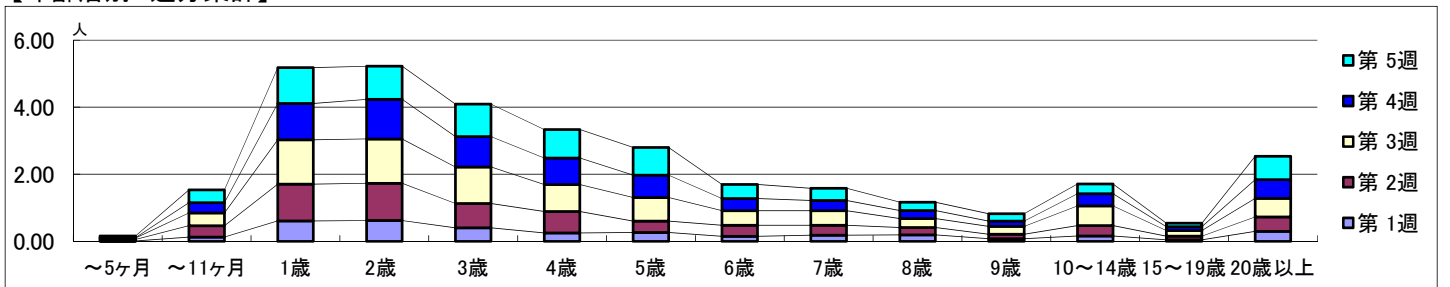
2023年1月2日 ~ 2月5日  
[2023年 第1週 ~ 第5週]

## 【区別・週別報告定点当り】

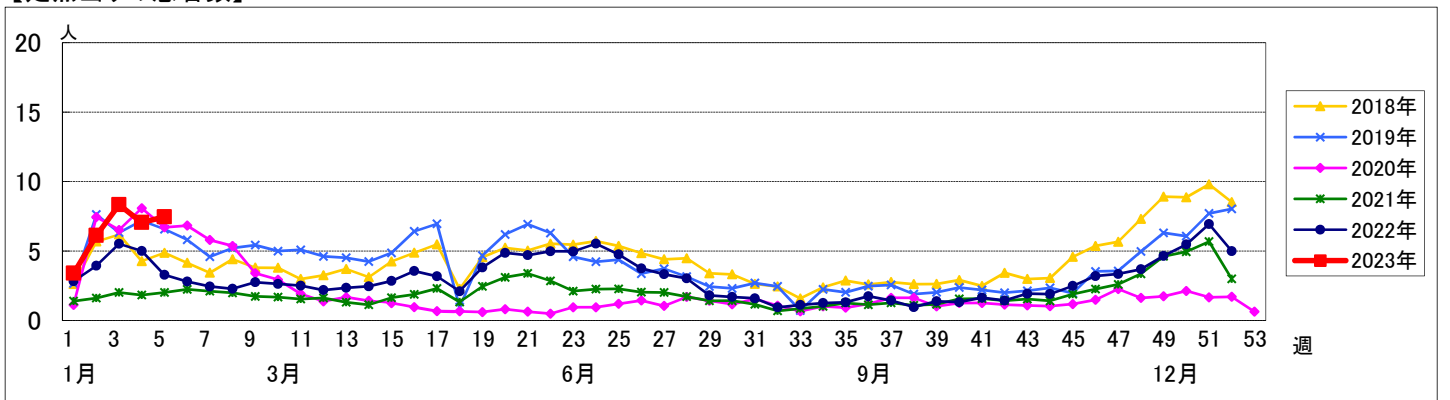


週数		合計	年齢層別													
			~5ヶ月	~11ヶ月	1歳	2歳	3歳	4歳	5歳	6歳	7歳	8歳	9歳	10~14歳	15~19歳	20歳以上
第1週	罹患数	296	1	11	53	54	35	22	23	13	16	17	7	14	4	26
	定点当り	3.40	0.01	0.13	0.61	0.62	0.40	0.25	0.26	0.15	0.18	0.20	0.08	0.16	0.05	0.30
第2週	罹患数	557	4	31	100	101	66	58	31	30	27	20	12	28	10	39
	定点当り	6.12	0.04	0.34	1.10	1.11	0.73	0.64	0.34	0.33	0.30	0.22	0.13	0.31	0.11	0.43
第3週	罹患数	750	4	34	119	119	98	72	63	39	39	24	21	53	15	50
	定点当り	8.33	0.04	0.38	1.32	1.32	1.09	0.80	0.70	0.43	0.43	0.27	0.23	0.59	0.17	0.56
第4週	罹患数	621	1	27	95	104	80	70	59	32	27	21	14	32	10	49
	定点当り	7.06	0.01	0.31	1.08	1.18	0.91	0.80	0.67	0.36	0.31	0.24	0.16	0.36	0.11	0.56
第5週	罹患数	642	4	33	92	85	83	73	71	36	31	21	19	25	9	60
	定点当り	7.47	0.05	0.38	1.07	0.99	0.97	0.85	0.83	0.42	0.36	0.24	0.22	0.29	0.10	0.70

## 【年齢層別5週分集計】



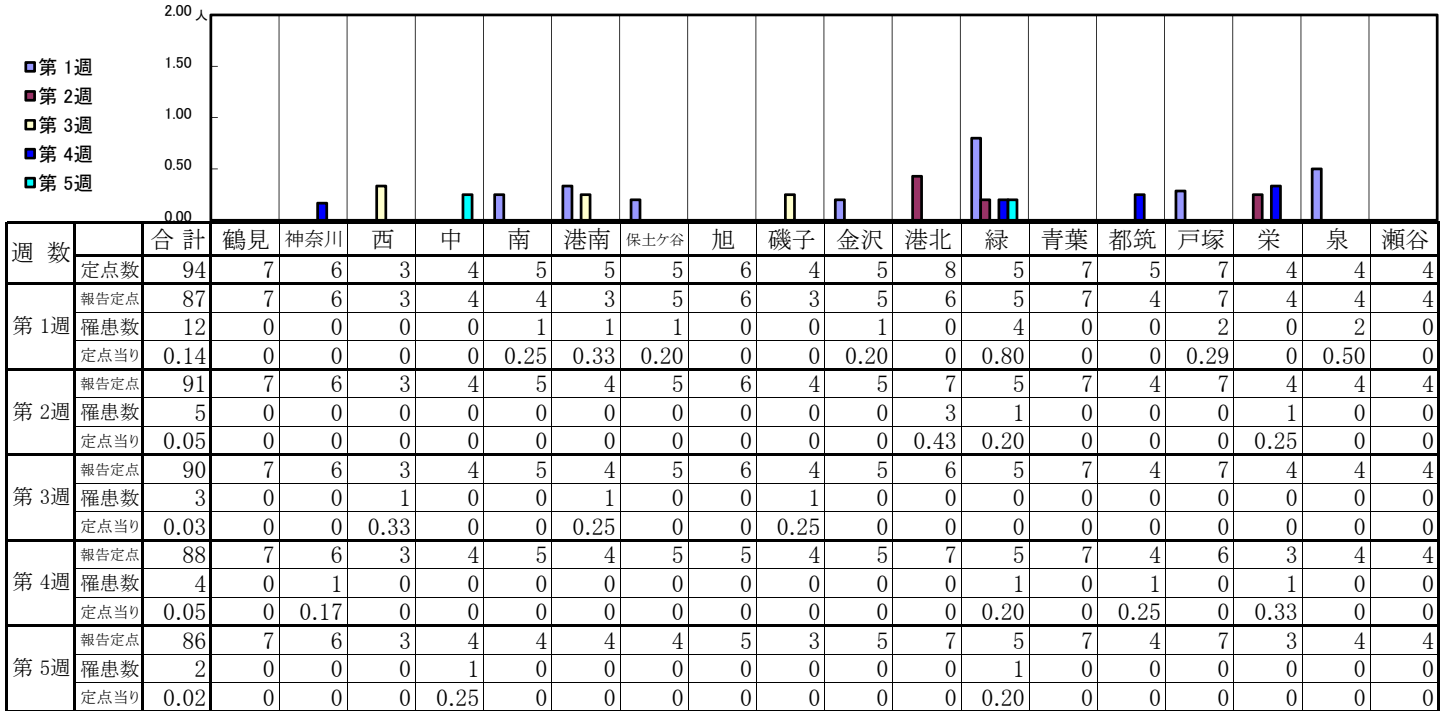
## 【定点当りの患者数】



# << 水痘 >>

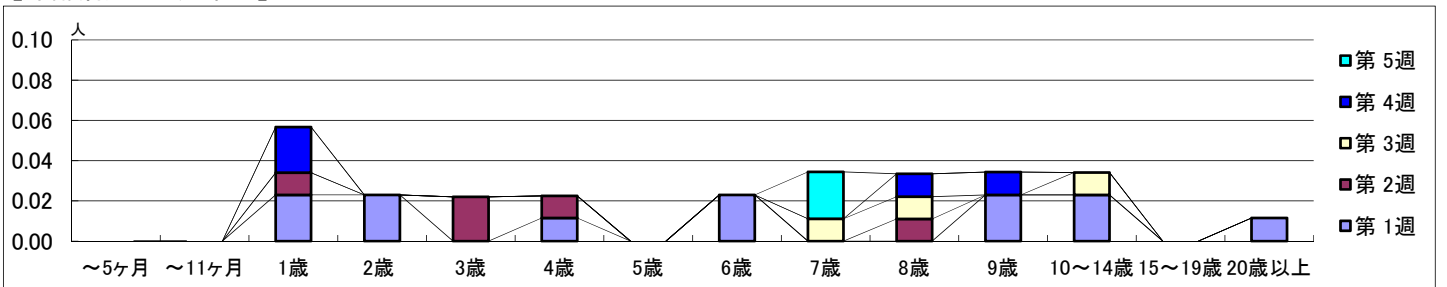
2023年1月2日 ~ 2月5日  
[2023年 第1週 ~ 第5週]

## 【区別・週別報告定点当り】

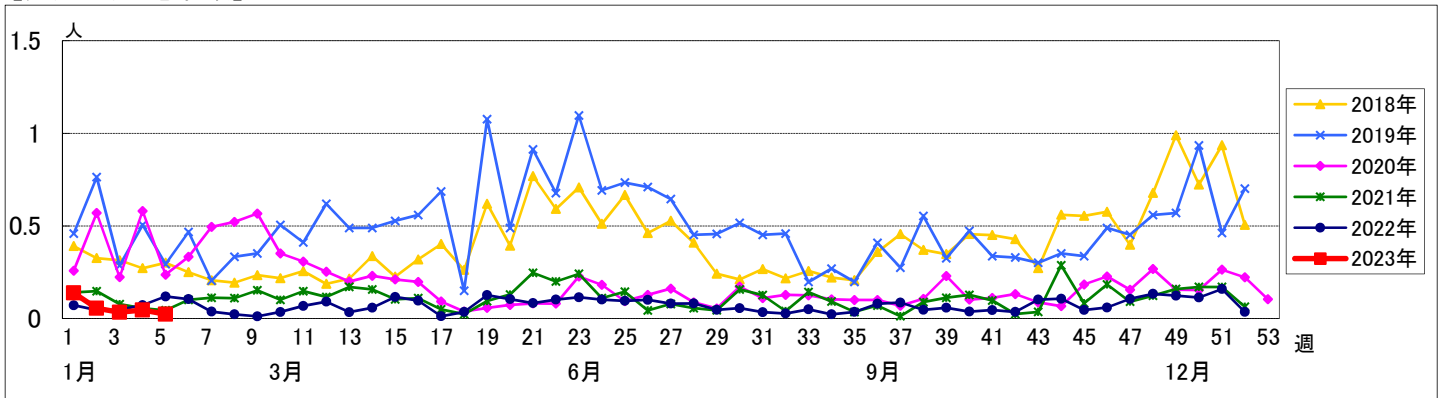


週数		合計	~5ヶ月	~11ヶ月	1歳	2歳	3歳	4歳	5歳	6歳	7歳	8歳	9歳	10~14歳	15~19歳	20歳以上
第1週	罹患数	12			2	2		1		2			2	2		1
	定点当り	0.14			0.02	0.02		0.01		0.02			0.02	0.02		0.01
第2週	罹患数	5			1		2	1				1				
	定点当り	0.05			0.01		0.02	0.01				0.01				
第3週	罹患数	3									1	1		1		
	定点当り	0.03									0.01	0.01		0.01		
第4週	罹患数	4			2							1	1			
	定点当り	0.05			0.02							0.01	0.01			
第5週	罹患数	2									2					
	定点当り	0.02									0.02					

## 【年齢層別5週分集計】



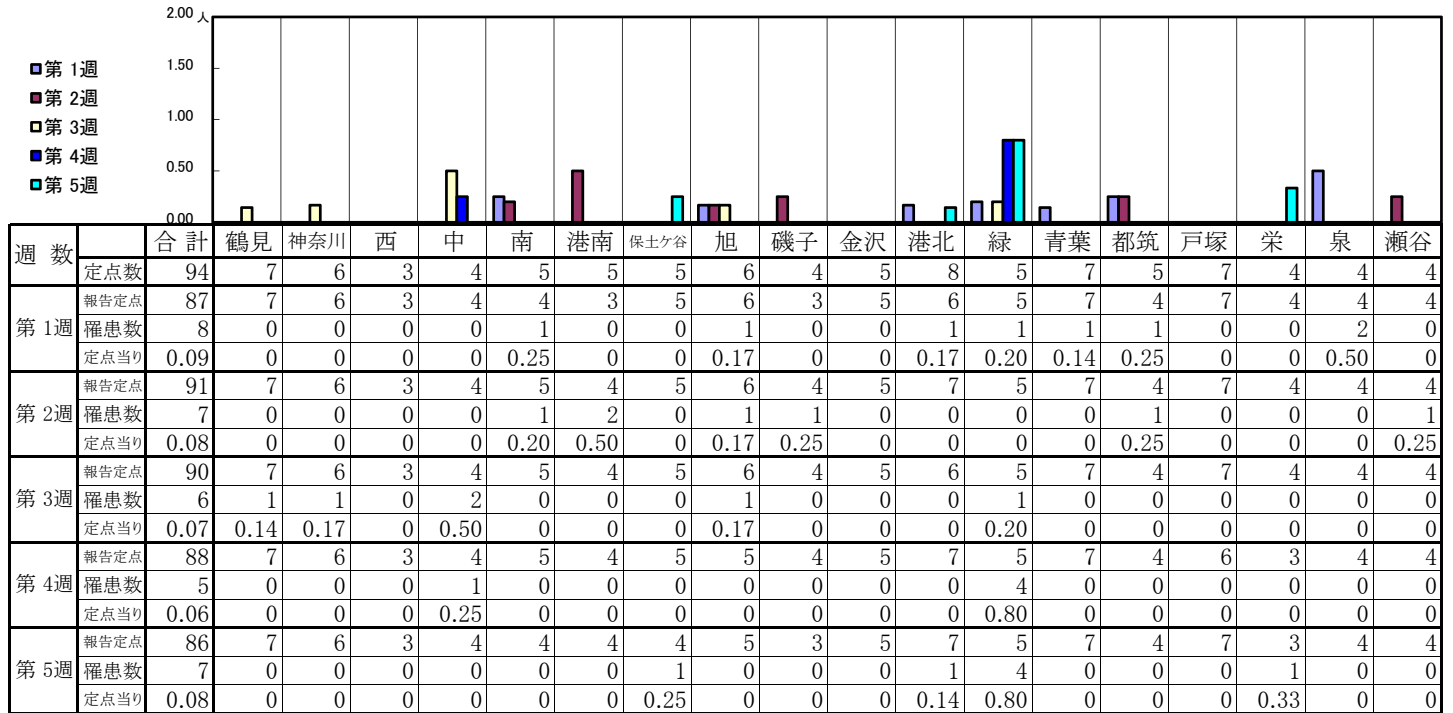
## 【定点当りの患者数】



# << 手足口病 >>

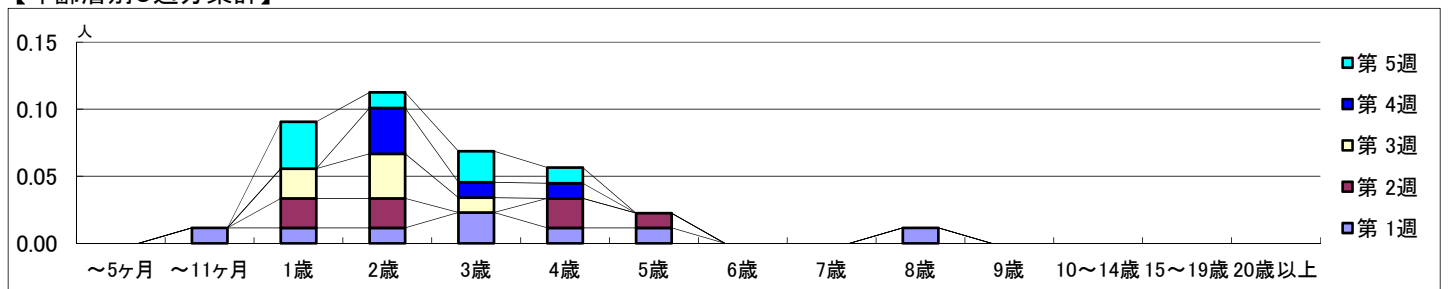
2023年1月2日 ~ 2月5日  
[2023年 第1週 ~ 第5週]

## 【区別・週別報告定点当り】

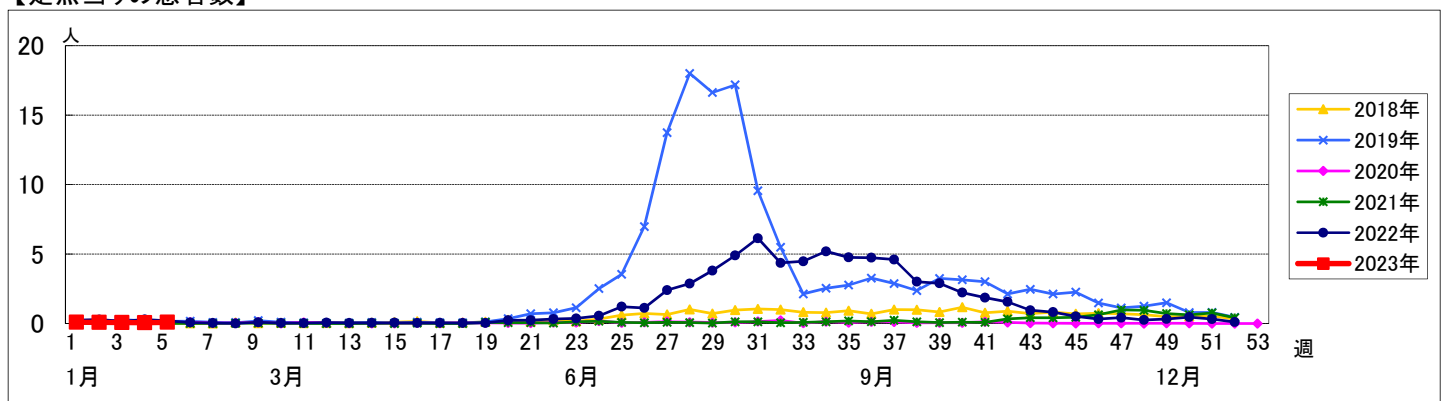


週数	合計	~5ヶ月	~11ヶ月	1歳	2歳	3歳	4歳	5歳	6歳	7歳	8歳	9歳	10~14歳	15~19歳	20歳以上
第1週	罹患数 8 定点当り 0.09		1 0.01	1 0.01	1 0.01	2 0.02	1 0.01	1 0.01			1 0.01				
第2週	罹患数 7 定点当り 0.08			2 0.02	2 0.02		2 0.02	1 0.01							
第3週	罹患数 6 定点当り 0.07			2 0.02	3 0.03	1 0.01									
第4週	罹患数 5 定点当り 0.06				3 0.03	1 0.01	1 0.01								
第5週	罹患数 7 定点当り 0.08			3 0.03	1 0.01	2 0.02	1 0.01								

## 【年齢層別5週分集計】



## 【定点当りの患者数】





<< 伝染性紅斑 >>

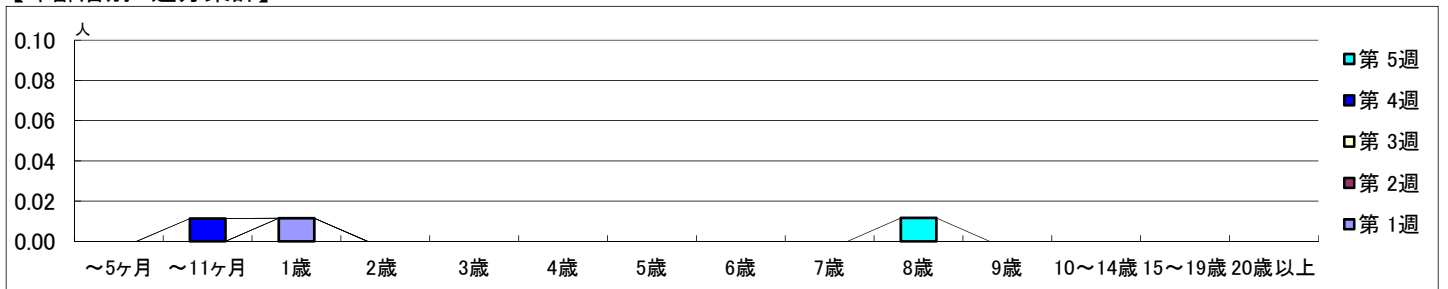
2023年1月2日 ~ 2月5日  
[2023年 第1週 ~ 第5週]

【区別・週別報告定点当り】

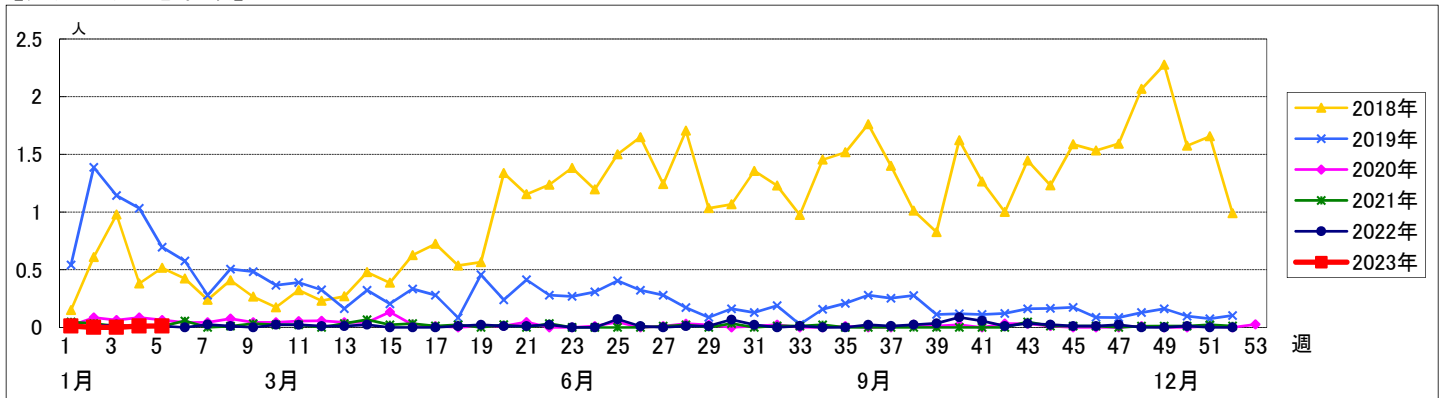
週数		区別																		
		合計	鶴見	神奈川	西	中	南	港南	保土ヶ谷	旭	磯子	金沢	港北	緑	青葉	都筑	戸塚	栄	泉	瀬谷
第1週	定点数	94	7	6	3	4	5	5	5	6	4	5	8	5	7	5	7	4	4	4
	報告定点	87	7	6	3	4	4	3	5	6	3	5	6	5	7	4	7	4	4	4
	罹患数	1	0	0	0	0	0	0	0	0	0	0	0	0	0	0	0	0	1	0
	定点当り	0.01	0	0	0	0	0	0	0	0	0	0	0	0	0	0	0	0	0.25	0
第2週	報告定点	91	7	6	3	4	5	4	5	6	4	5	7	5	7	4	7	4	4	4
	罹患数	0	0	0	0	0	0	0	0	0	0	0	0	0	0	0	0	0	0	0
	定点当り	0	0	0	0	0	0	0	0	0	0	0	0	0	0	0	0	0	0	0
	報告定点	90	7	6	3	4	5	4	5	6	4	5	6	5	7	4	7	4	4	4
第3週	報告定点	88	7	6	3	4	5	4	5	5	4	5	7	5	7	4	6	3	4	4
	罹患数	1	0	0	0	0	0	0	0	0	0	0	0	0	0	1	0	0	0	0
	定点当り	0.01	0	0	0	0	0	0	0	0	0	0	0	0	0	0.25	0	0	0	0
	報告定点	86	7	6	3	4	4	4	4	5	3	5	7	5	7	4	7	3	4	4
第5週	報告定点	86	7	6	3	4	4	4	4	5	3	5	7	5	7	4	7	3	4	4
	罹患数	1	0	0	0	0	0	0	0	0	0	0	0	0	1	0	0	0	0	0
	定点当り	0.01	0	0	0	0	0	0	0	0	0	0	0	0	0.14	0	0	0	0	0

週数		合計	年齢層別														
			~5ヶ月	~11ヶ月	1歳	2歳	3歳	4歳	5歳	6歳	7歳	8歳	9歳	10~14歳	15~19歳	20歳以上	
第1週	罹患数	1			1												
	定点当り	0.01			0.01												
第2週	罹患数	0															
	定点当り	0															
第3週	罹患数	0															
	定点当り	0															
第4週	罹患数	1		1													
	定点当り	0.01		0.01													
第5週	罹患数	1										1					
	定点当り	0.01										0.01					

【年齢層別5週分集計】



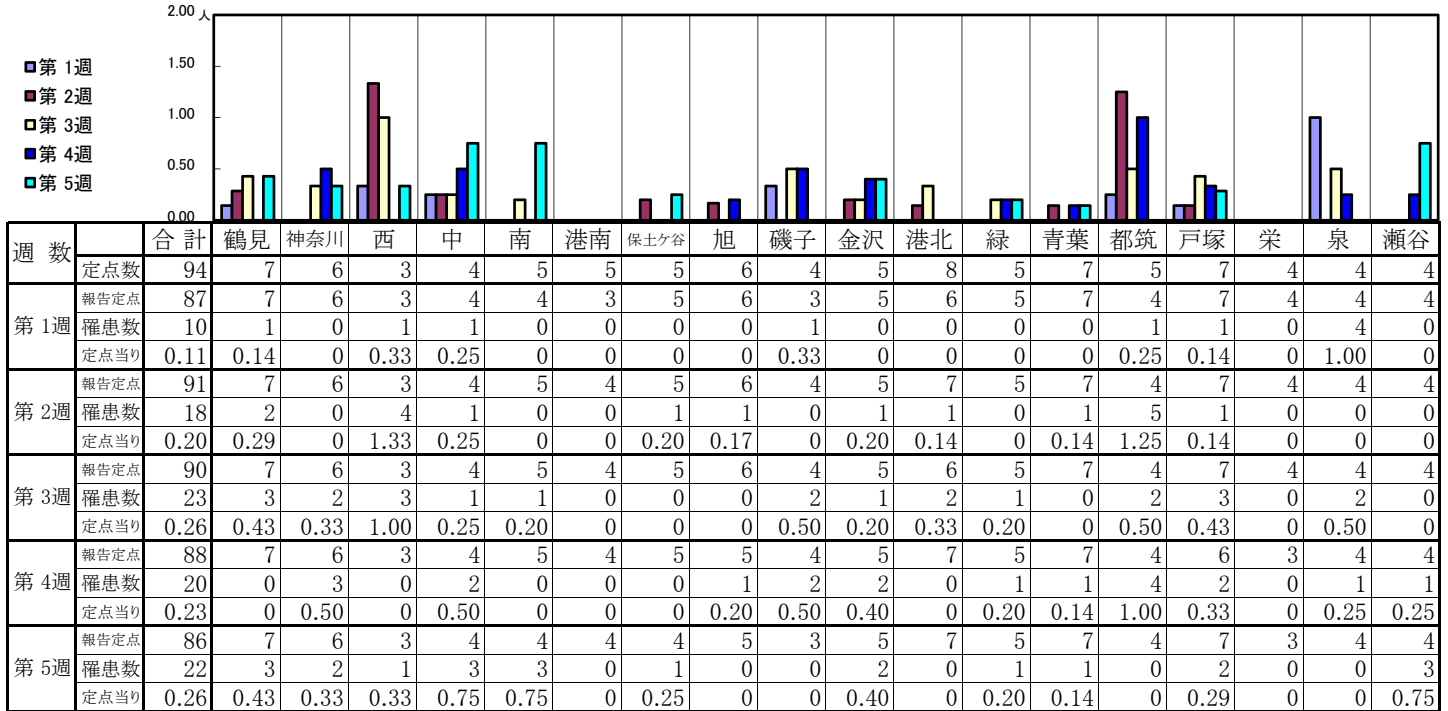
【定点当りの患者数】



<< 突発性発しん >>

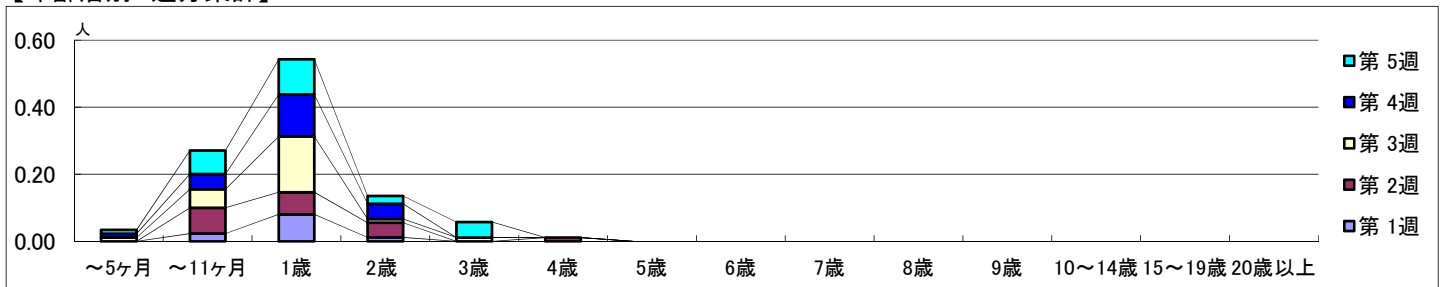
2023年1月2日 ~ 2月5日  
[2023年 第1週 ~ 第5週]

【区別・週別報告定点当り】

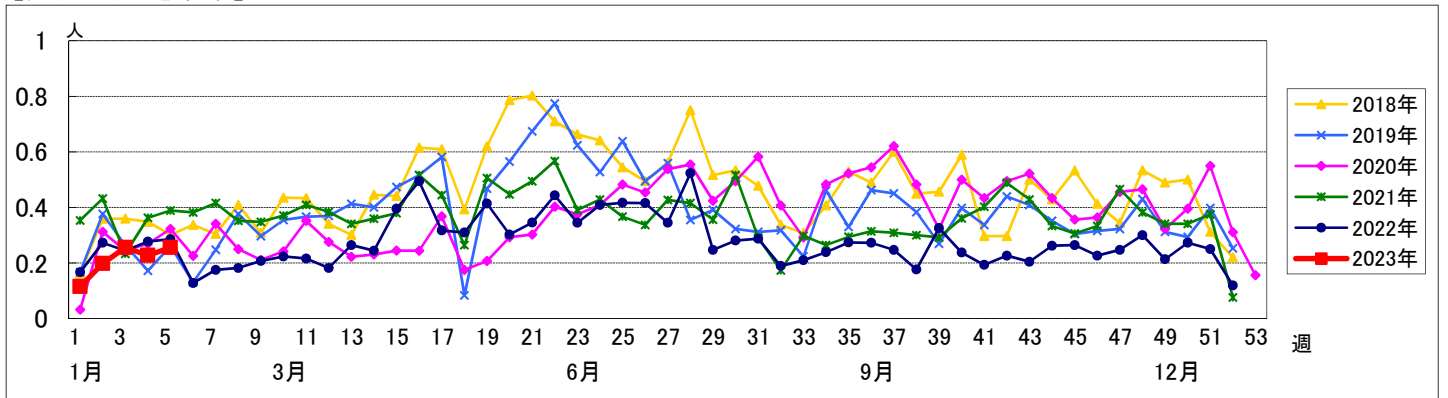


週数	合計	~5ヶ月	~11ヶ月	1歳	2歳	3歳	4歳	5歳	6歳	7歳	8歳	9歳	10~14歳	15~19歳	20歳以上
第1週	10		2	7	1										
第2週	18		7	6	4		1								
第3週	23	1	5	15	1	1									
第4週	20	1	4	11	4										
第5週	22	1	6	9	2	4									

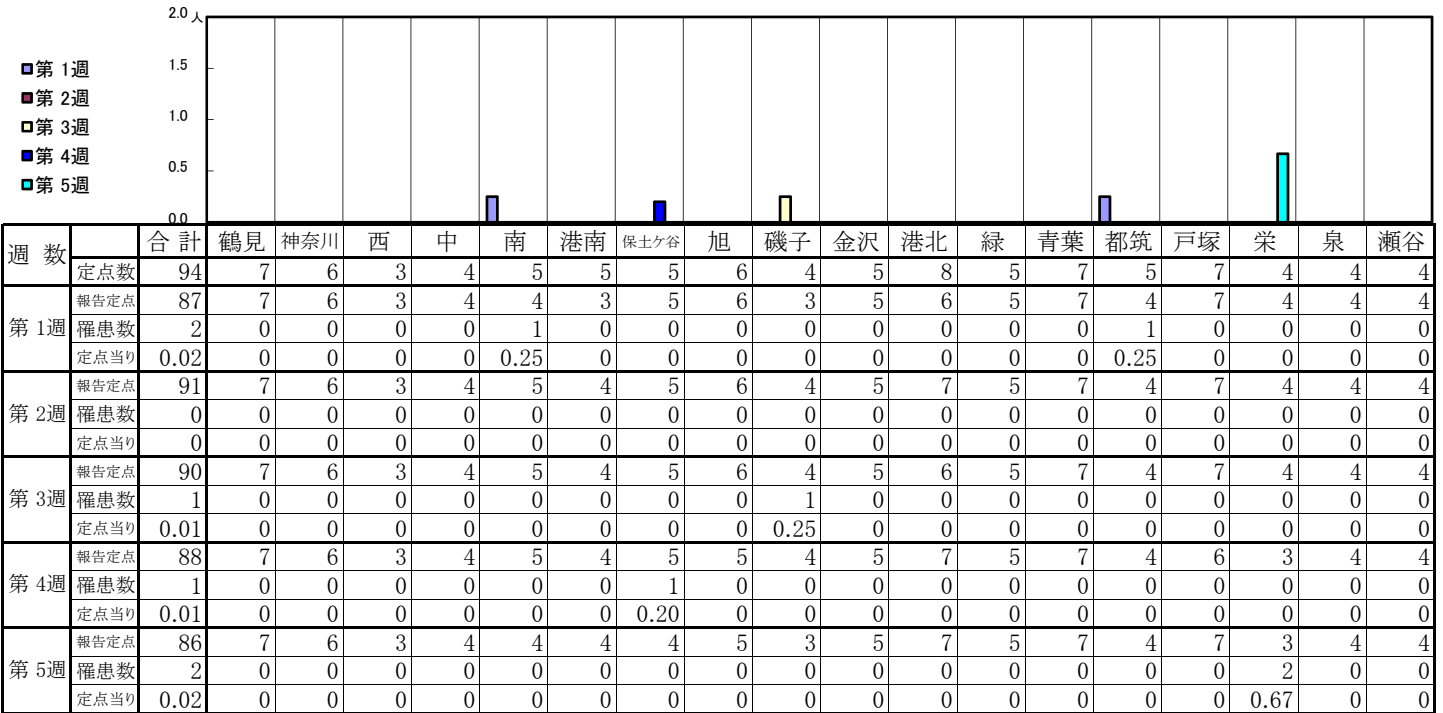
【年齢層別5週分集計】



【定点当りの患者数】

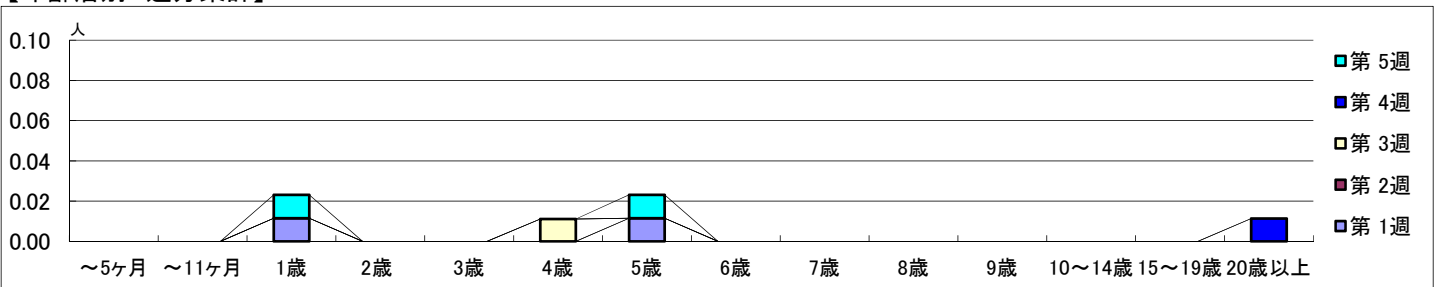


【区別・週別報告定点当り】

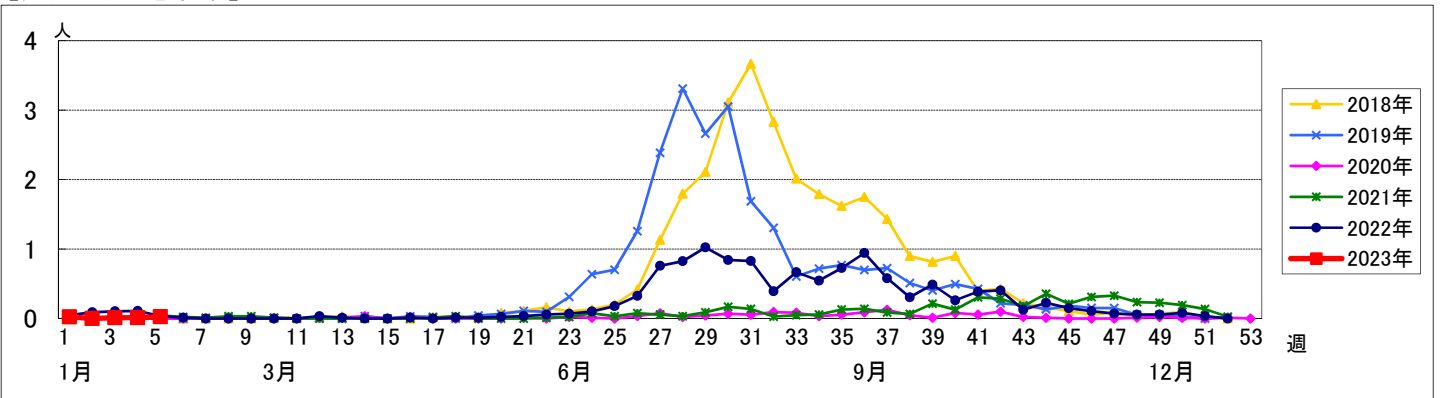


週数	合計	~5ヶ月	~11ヶ月	1歳	2歳	3歳	4歳	5歳	6歳	7歳	8歳	9歳	10~14歳	15~19歳	20歳以上
第1週	罹患数 2 定点当り 0.02			1 0.01				1 0.01							
第2週	罹患数 0 定点当り 0														
第3週	罹患数 1 定点当り 0.01						1 0.01								
第4週	罹患数 1 定点当り 0.01														1 0.01
第5週	罹患数 2 定点当り 0.02			1 0.01				1 0.01							

【年齢層別5週分集計】



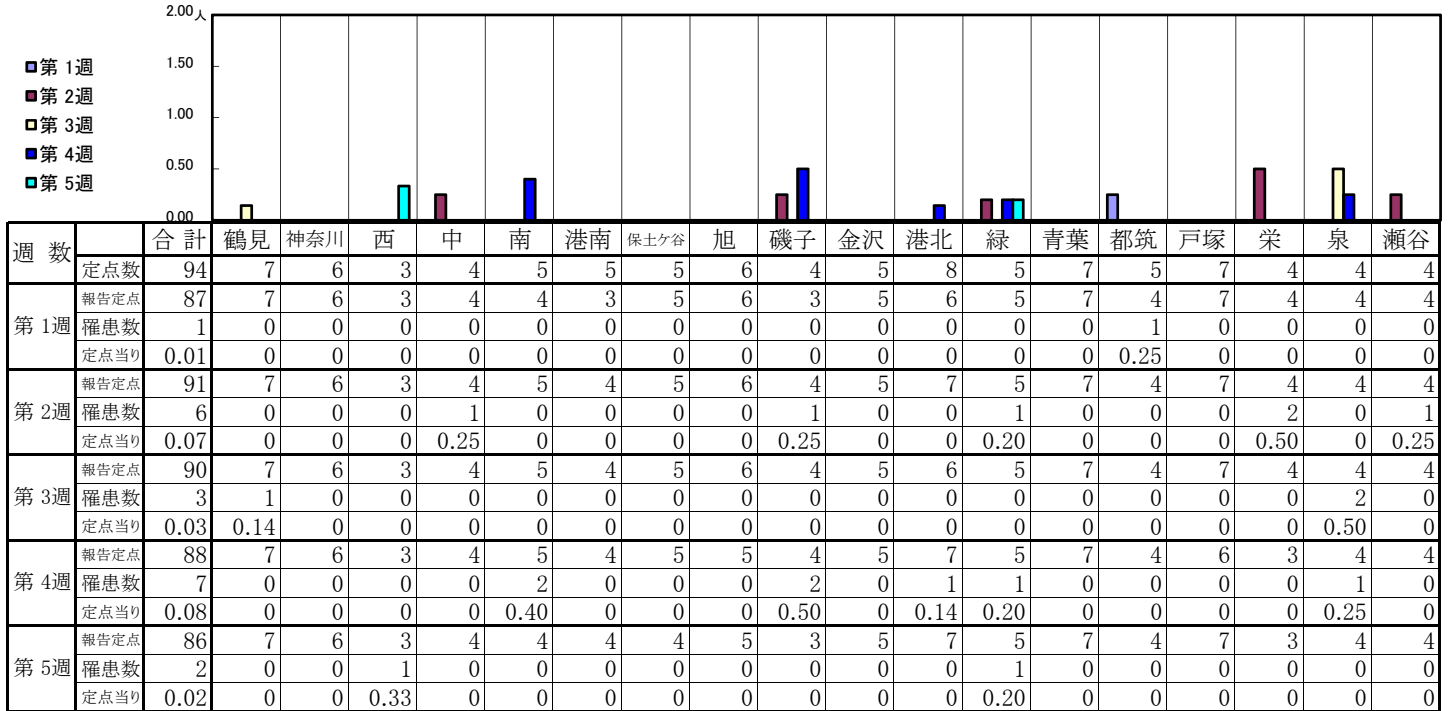
【定点当りの患者数】



# << 流行性耳下腺炎 >>

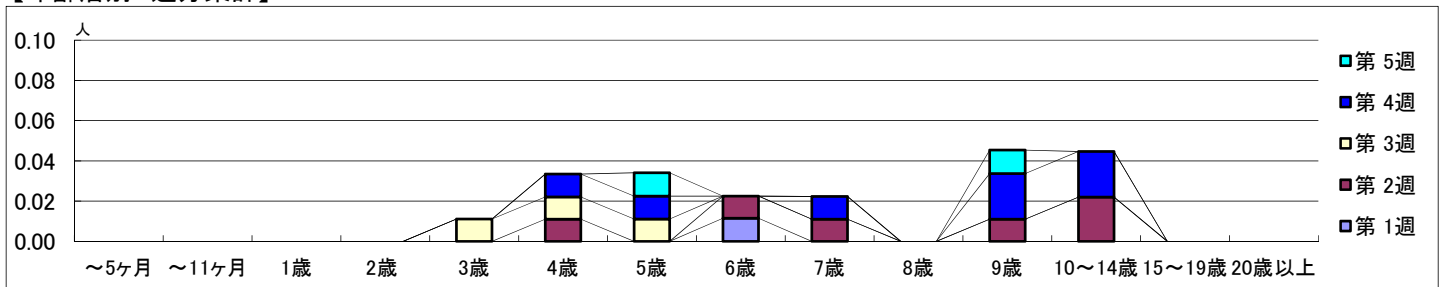
2023年1月2日 ~ 2月5日  
[2023年 第1週 ~ 第5週]

## 【区別・週別報告定点当り】

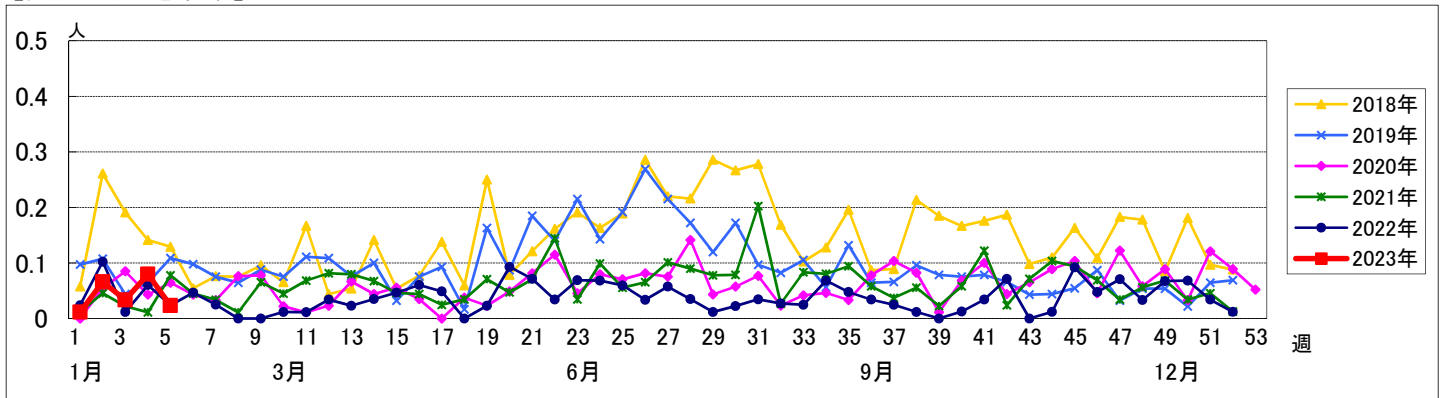


週数		合計	~5ヶ月	~11ヶ月	1歳	2歳	3歳	4歳	5歳	6歳	7歳	8歳	9歳	10~14歳	15~19歳	20歳以上
第1週	罹患数	1								1						
	定点当り	0.01								0.01						
第2週	罹患数	6						1		1	1		1	2		
	定点当り	0.07						0.01		0.01	0.01		0.01	0.02		
第3週	罹患数	3					1	1	1							
	定点当り	0.03					0.01	0.01	0.01							
第4週	罹患数	7						1	1		1		2	2		
	定点当り	0.08						0.01	0.01		0.01		0.02	0.02		
第5週	罹患数	2							1				1			
	定点当り	0.02							0.01				0.01			

## 【年齢層別5週分集計】



## 【定点当りの患者数】



# << 急性出血性結膜炎 >>

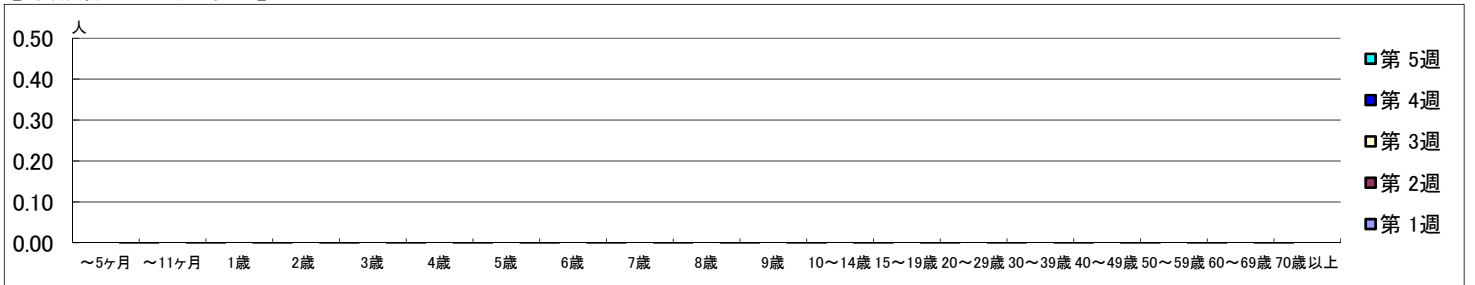
2023年1月2日 ~ 2月5日  
[2023年 第1週 ~ 第5週]

## 【区別・週別報告定点当り】

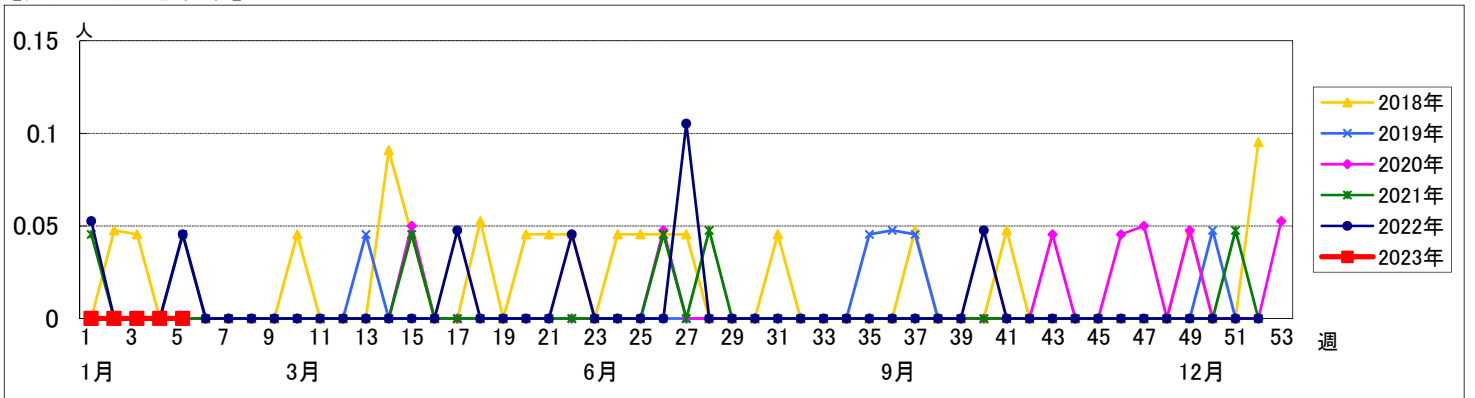
週数		合計	区別																		
			鶴見	神奈川	西	中	南	港南	保土ヶ谷	旭	磯子	金沢	港北	緑	青葉	都筑	戸塚	栄	泉	瀬谷	
第1週	定点数	22	2	1	1	1	1	1	1	1	1	2	1	2	1	2	1	1	1	1	
	報告定点	19	2	1			1	1	1	1	1	1	1	2	1	2	1	2	1	1	
	罹患数	0	0	0	0	0	0	0	0	0	0	0	0	0	0	0	0	0	0	0	0
	定点当り	0	0	0	0	0	0	0	0	0	0	0	0	0	0	0	0	0	0	0	0
第2週	報告定点	21	2	1	1		1	1	1	1	1	2	1	2	1	2	1	2	1	1	
	罹患数	0	0	0	0	0	0	0	0	0	0	0	0	0	0	0	0	0	0	0	
	定点当り	0	0	0	0	0	0	0	0	0	0	0	0	0	0	0	0	0	0	0	
	報告定点	21	2	1	1		1	1	1	1	1	2	1	2	1	2	1	2	1	1	
第3週	報告定点	22	2	1	1	1	1	1	1	1	1	2	1	2	1	2	1	2	1	1	
	罹患数	0	0	0	0	0	0	0	0	0	0	0	0	0	0	0	0	0	0	0	
	定点当り	0	0	0	0	0	0	0	0	0	0	0	0	0	0	0	0	0	0	0	
	報告定点	20	2	1		1	1	1	1	1	1	2	1	1	1	2	1	2	1	1	
第5週	報告定点	20	2	1		1	1	1	1	1	1	2	1	1	1	2	1	2	1	1	
	罹患数	0	0	0	0	0	0	0	0	0	0	0	0	0	0	0	0	0	0	0	
	定点当り	0	0	0	0	0	0	0	0	0	0	0	0	0	0	0	0	0	0	0	
	報告定点	20	2	1		1	1	1	1	1	1	2	1	1	1	2	1	2	1	1	

週数		合計	年齢層別																		
			~5ヶ月	~11ヶ月	1歳	2歳	3歳	4歳	5歳	6歳	7歳	8歳	9歳	10~14歳	15~19歳	20~29歳	30~39歳	40~49歳	50~59歳	60~69歳	70歳以上
第1週	罹患数	0																			
	定点当り	0																			
第2週	罹患数	0																			
	定点当り	0																			
第3週	罹患数	0																			
	定点当り	0																			
第4週	罹患数	0																			
	定点当り	0																			
第5週	罹患数	0																			
	定点当り	0																			

## 【年齢層別5週分集計】



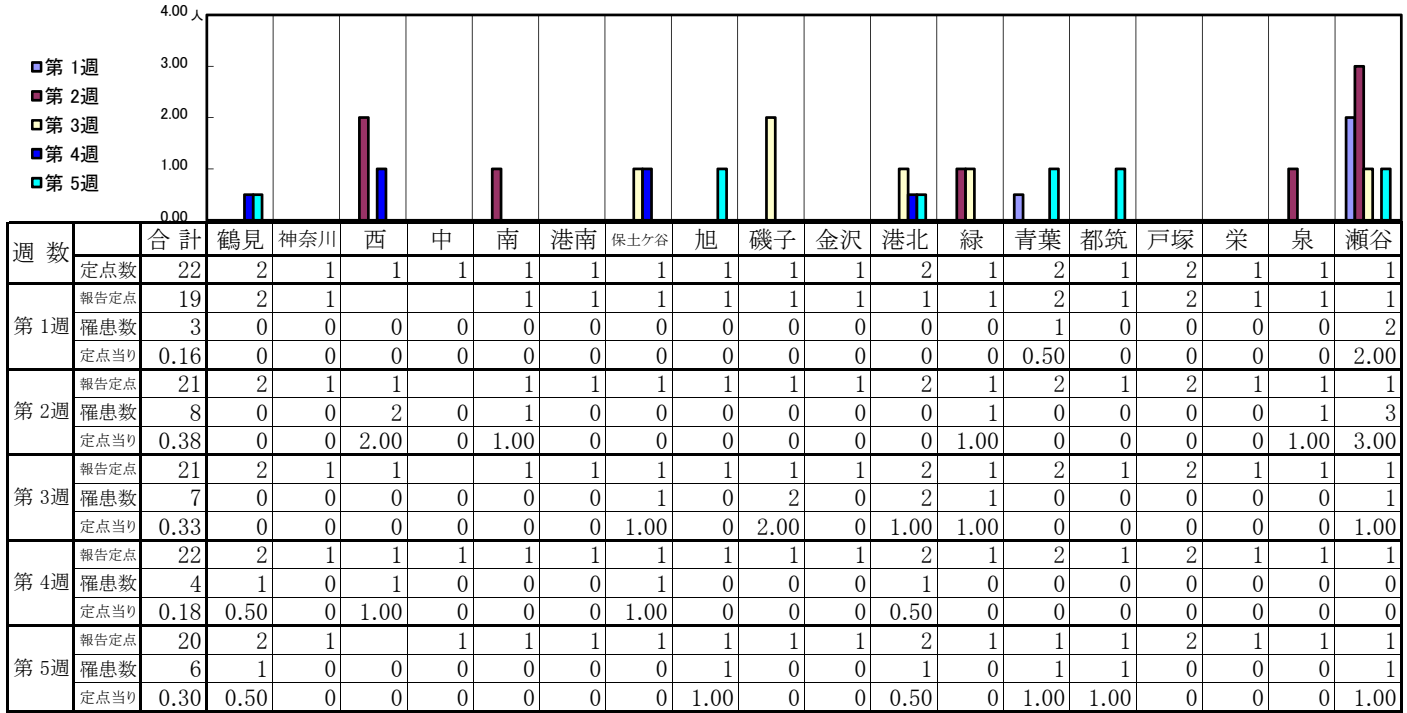
## 【定点当りの患者数】



# << 流行性角結膜炎 >>

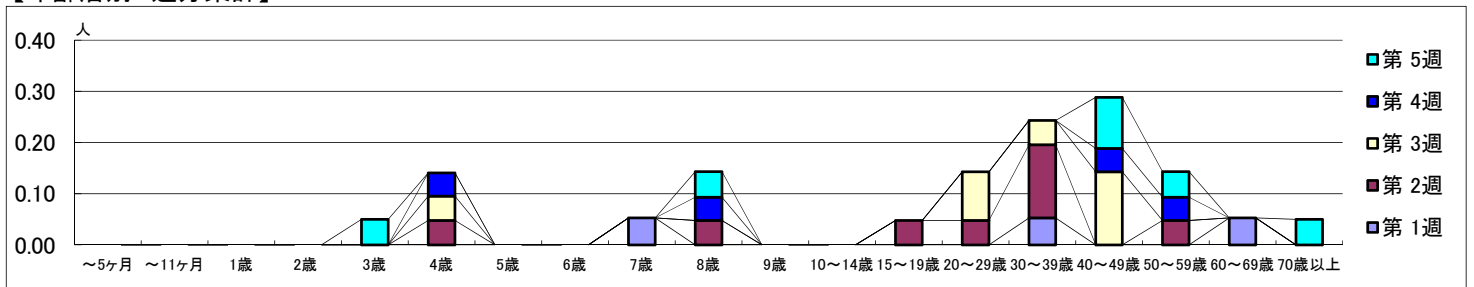
2023年1月2日 ~ 2月5日  
[2023年 第1週 ~ 第5週]

## 【区別・週別報告定点当り】



週数	合計	~5ヶ月	~11ヶ月	1歳	2歳	3歳	4歳	5歳	6歳	7歳	8歳	9歳	10~14歳	15~19歳	20~29歳	30~39歳	40~49歳	50~59歳	60~69歳	70歳以上
第1週	3									1						1				1
第2週	8						1				1			1	1	3		1		
第3週	7						1								2	1	3			
第4週	4						1				1						1	1		
第5週	6					1					1						2	1		1

## 【年齢層別5週分集計】



## 【定点当りの患者数】

