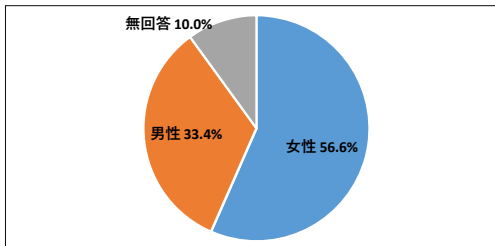


令和元年度 食の安全に関するアンケート 実施結果

1 アンケート回答者について

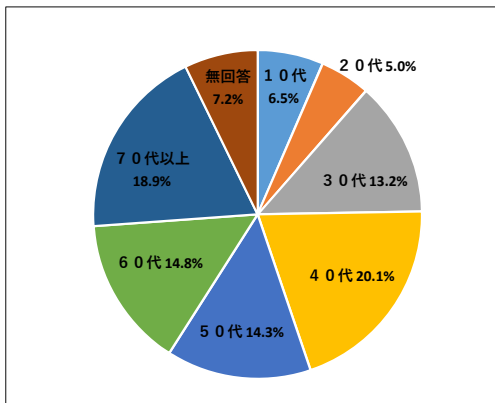
(1)性別

	回答数	構成比
女性	3608	56.6%
男性	2131	33.4%
無回答	637	10.0%
計	6376	100.0%



(2)年齢

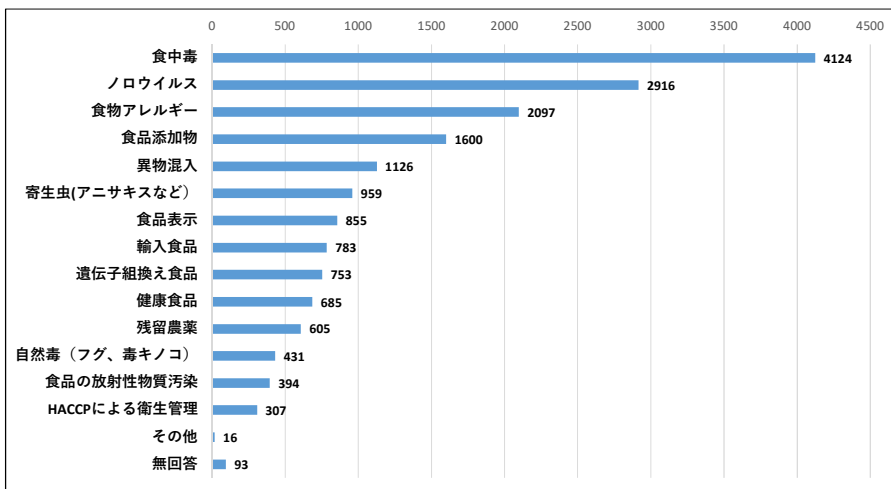
	回答数	構成比
10代	413	6.5%
20代	318	5.0%
30代	844	13.2%
40代	1281	20.1%
50代	909	14.3%
60代	945	14.8%
70代以上	1206	18.9%
無回答	460	7.2%
計	6376	100.0%



2 設問について

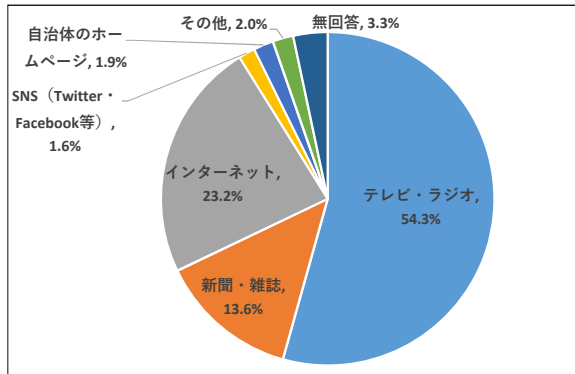
設問1 食の安全について関心のあることは何ですか？

選択項目	回答数	構成比
食中毒	4124	23.2%
ノロウイルス	2916	16.4%
食物アレルギー	2097	11.8%
食品添加物	1600	9.0%
異物混入	1126	6.3%
寄生虫(アニサキスなど)	959	5.4%
食品表示	855	4.8%
輸入食品	783	4.4%
遺伝子組換え食品	753	4.2%
健康食品	685	3.9%
残留農薬	605	3.4%
自然毒(フグ、毒キノコ)	431	2.4%
食品の放射性物質汚染	394	2.2%
HACCPによる衛生管理	307	1.7%
その他	16	0.1%
無回答	93	0.5%
計	17744	100%



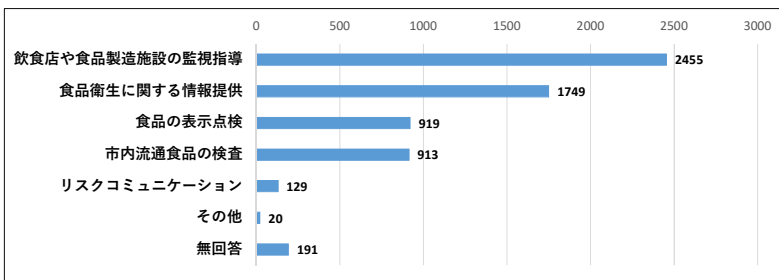
設問2 食の安全に関する情報は、主にどこから入手していますか？

選択項目	回答数	構成比
テレビ・ラジオ	3465	54.3%
新聞・雑誌	864	13.6%
インターネット	1482	23.2%
SNS(Twitter・Facebook等)	101	1.6%
自治体のホームページ	124	1.9%
その他	128	2.0%
無回答	212	3.3%
計	6376	100.0%



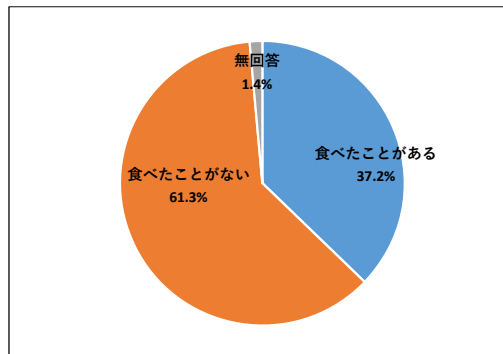
設問3 横浜市保健所に最も期待する業務は何ですか？

選択項目	回答数	構成比
飲食店や食品製造施設の監視指導	2455	38.5%
食品衛生に関する情報提供	1749	27.4%
食品の表示点検	919	14.4%
市内流通食品の検査	913	14.3%
リスクコミュニケーション	129	2.0%
その他	20	0.3%
無回答	191	3.0%
計	6376	100.0%



設問4 生や加熱不十分の食肉を食べたことがありますか？

選択項目	回答数	構成比
食べたことがある	2373	37.2%
食べたことがない	3911	61.3%
無回答	92	1.4%
計	6376	100.0%



設問5 「HACCP」という言葉やその内容についておたずねします。

選択項目	回答数	構成比
言葉も内容も知っている	1035	16.2%
言葉は聞いたことがあるが、内容までは知らない	2470	38.7%
言葉も内容も知らない	2642	41.4%
その他	29	0.5%
無回答	200	3.1%
計	6376	100.0%

