



令和元年度 港南区区民意識調査

結果報告書

令和2年1月

横浜市港南区役所



■まえがき

港南区役所では、区民の皆様のご意見を活かした区政運営をすすめるため、区民意識調査を隔年で実施しています。今回は、生活環境や地域活動のほか、防災や健康づくりに対する意識や行動、区に取り組んでほしいこと等をお尋ねしました。

区民意識調査の結果は、区政運営にあたっての基礎的データとして活用していきます。調査にご協力いただきました区民の皆様に、心よりお礼申し上げます。

令和2年1月港南区長

■目次

I 調査の概要	
1 調査概要	2
2 回答者属性（性別、年齢、職業、世帯構成、居住年数）	3
3 定住意向	4
II 区民意識調査結果	
1 お住まいの地域の生活環境	6
2 災害に備えた対策	
（1）災害への対策	8
（2）防災に関する情報の入手手段	9
（3）災害に備え自治会町内会がすすめるべき取組	12
（4）地域の防災訓練への参加有無と不参加理由	13
（5）いっとき避難場所と地域防災拠点の認知	16
（6）災害時要援護者への協力	19
3 健康づくり	
（1）健康のため行っていること	20
（2）がん検診の受診有無	29
（3）がん検診を受けなかった理由	31
（4）がん検診の受診場所	34
4 地域活動	
（1）地域活動参加経験・参加意向・充実すべき地域活動	35
（2）地域活動参加のきっかけ	38
（3）地域活動への参加条件	39
（4）地域コミュニティに関する困り事や心配事	42
（5）地域活動充実のために必要なこと	46
5 地域でのつきあい	
（1）地域でのつきあい方	49
（2）地域でのつきあいの感じ方	51
6 食品ロスの削減について	
（1）食品ロス削減に係る取組経験・今後の取組意向	52
（2）食品ロス削減に係る取組を特に行っていない・行う予定がない理由	54
7 読書活動について	
（1）本を読む頻度	55
（2）本を読まない理由	56
8 港南区役所からの情報	
（1）港南区役所からの情報収集方法	57
（2）関心がある・充実させてほしい情報	60
9 区政運営	
（1）港南区が短期的に取り組むべきこと	63
（2）区の将来像	67
10 自由記述	
（1）区政運営またはアンケートについての意見	68

Ⅲ 資料編	
(1) 地域別集計の概要	71
(2) 地域別集計	72
Ⅳ 調査票様式	137

I 調査の概要

1 調査概要

(1) 調査目的

区民の皆さまの生活環境に対する意識や日常の行動、区に取り組んでほしいこと等を把握し、今後の区政運営に役立てることを目的としています。

(2) 調査概要

調査対象 : 港南区民4,000人(満18歳以上の区内在住者、外国籍区民40人を含む)

抽出方法 : 住民基本台帳等から無作為抽出

有効回収数 : 2,145票(うち、Web回答156票)

回収率 : 回収率53.6%

調査期間 : 令和元年5月15日～6月17日

調査方法 : 郵送による配布、
郵送による回収およびインターネットを利用した回答(Web回答)

(3) 集計結果の見方

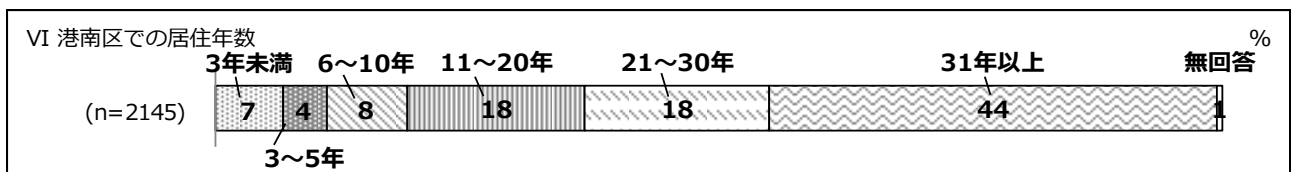

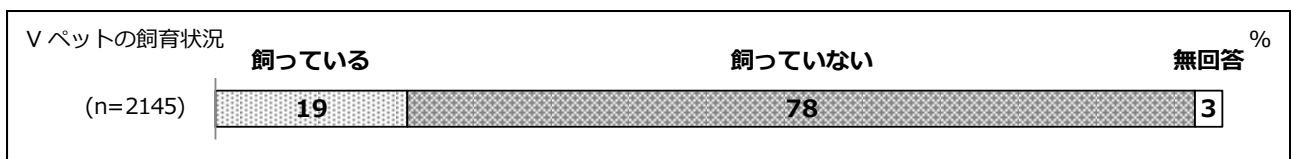
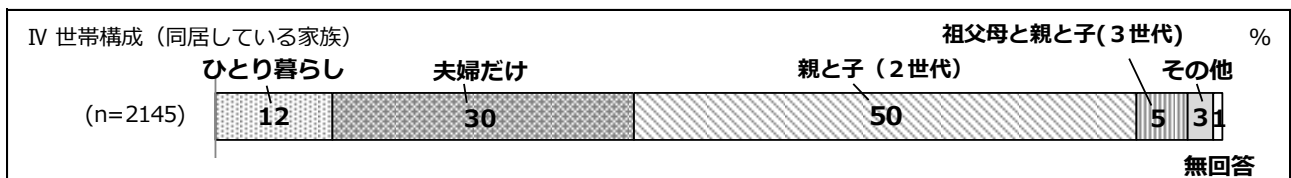
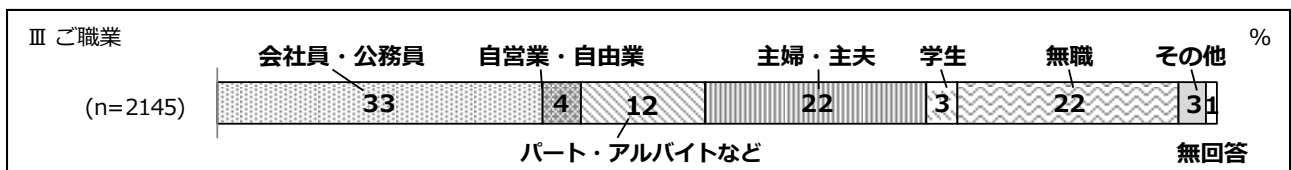
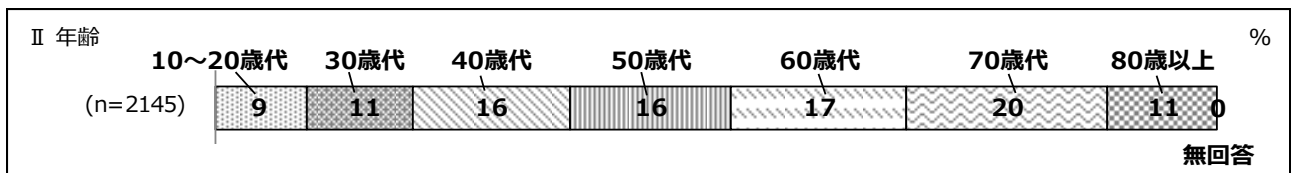
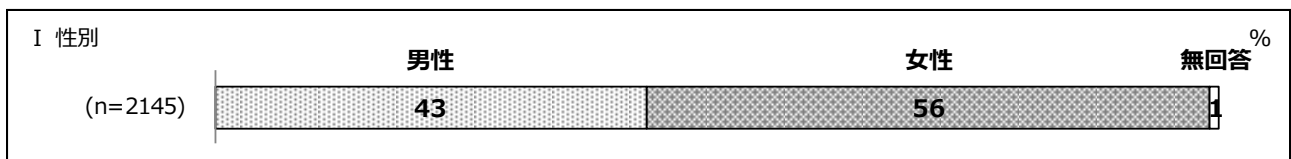
図(グラフ)の中で使用されているアルファベットnは、その設問に対する回答者数をあらわします。

回答の比率(すべて百分率(%))で表示)は、その設問の回答者数を基数(件数)として算出しています。したがって、複数回答の設問の場合、すべての比率を合計すると100%を超える場合があります。また、小数点以下を四捨五入して算出しているため、単一回答の設問の場合には合計が100%にならない場合があります。

グラフ内のR01は令和元年度、H29は平成29年度、H27は平成27年度の数値を示します。

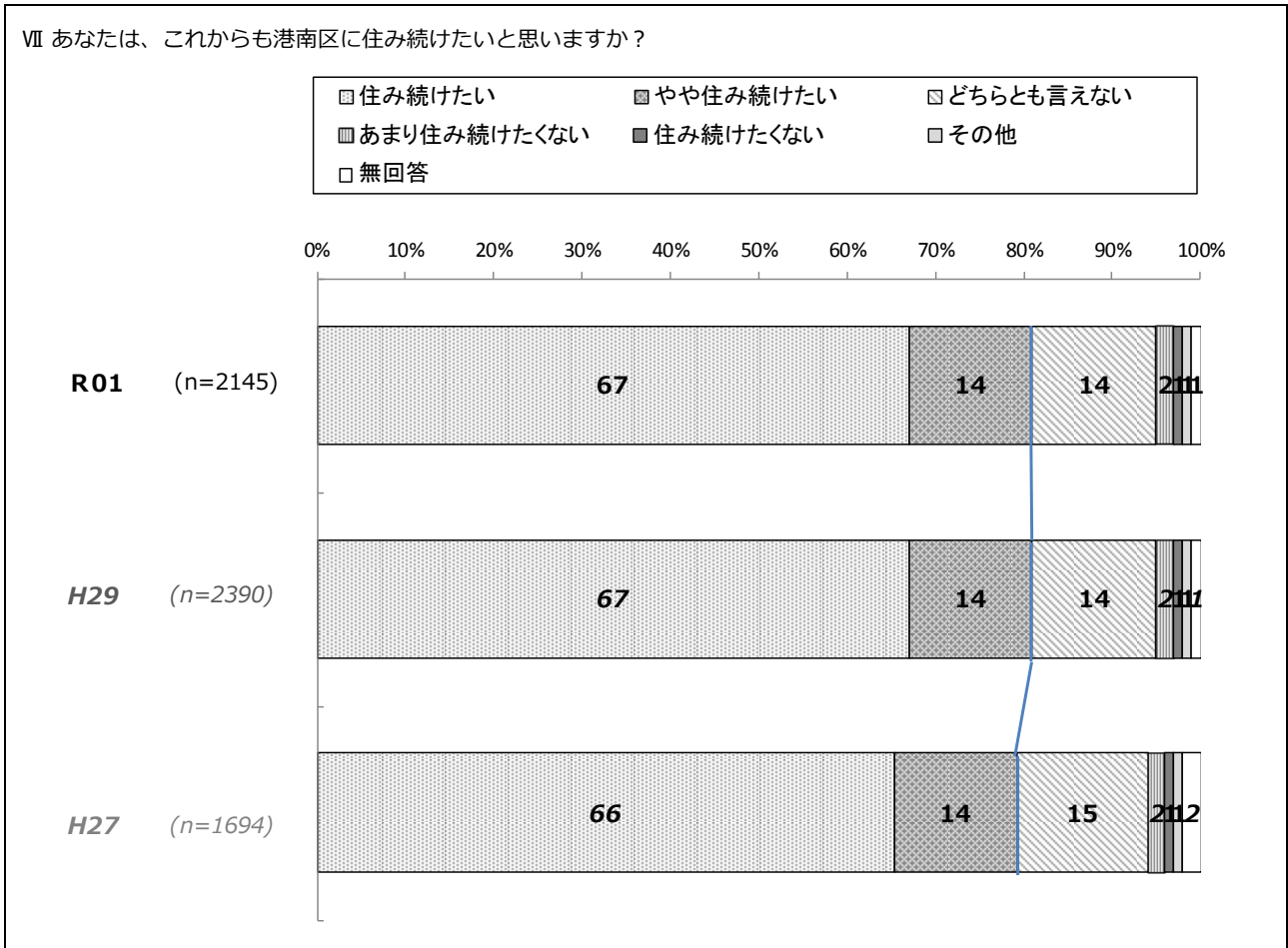
2 回答者属性

- ・女性が56%と過半数を超えています。
- ・年代別にみると、「60歳代」と「70歳代」の回答が多く、60歳代以上の回答が約半数を占めています。
- ・職業は「会社員・公務員」が最も多く、約3割を占めています。
- ・世帯構成は、「親と子（2世代）」が50%と最も多く、半数を占めています。
- ・ペットの飼育状況は、全体の78%が「飼っていない」と回答、「飼っている」のは19%でした。飼っている動物の種類（複数回答）は、犬が半数以上を占めています。
- ・港南区の居住年数は、「31年以上」が44%で最も多く、「11～20年」、「21～30年」が18%でそれに次いでいます。11年以上の居住年数は80%となり、居住年数の長い方が多くなっています。



3 定住意向

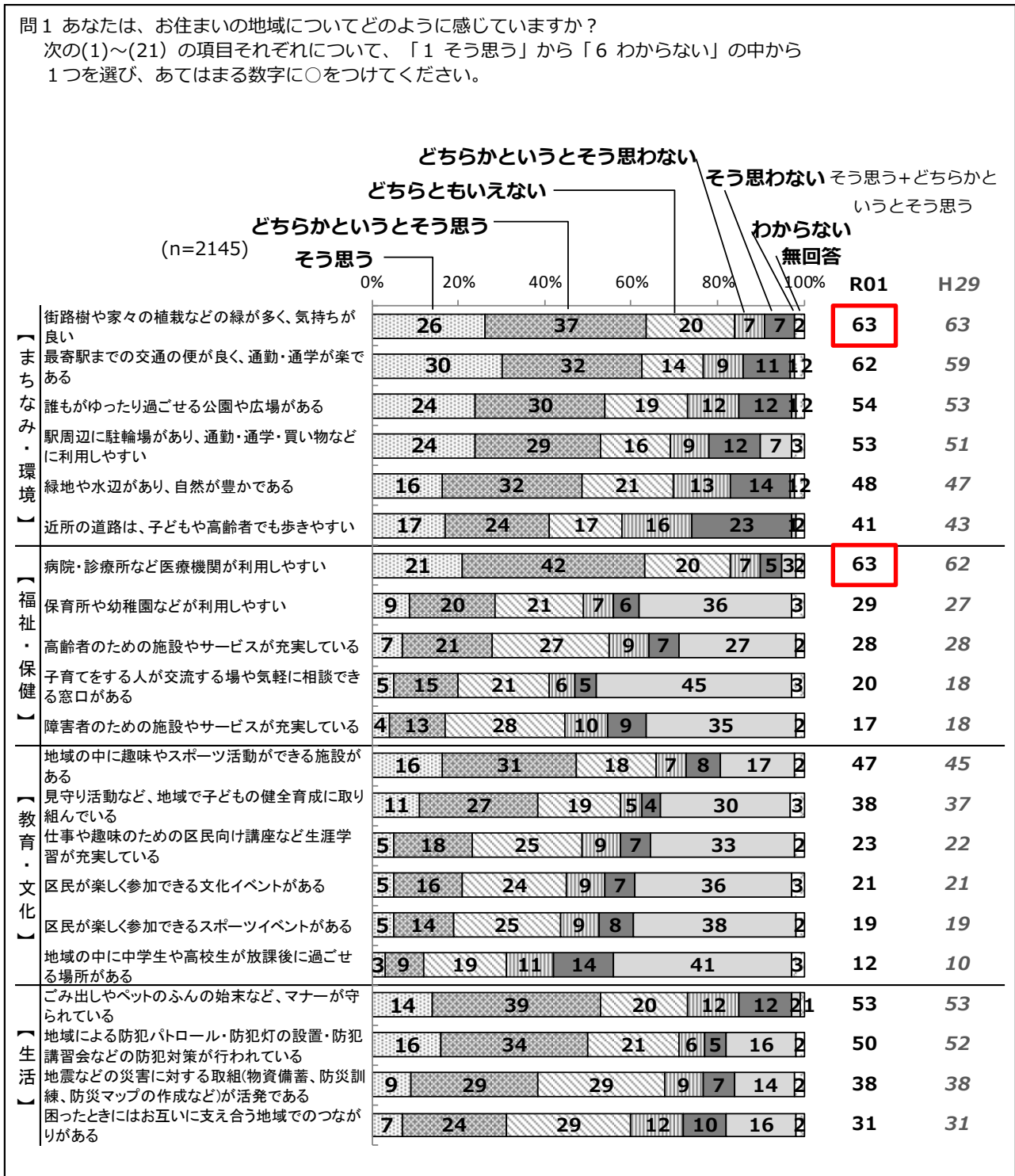
- ・「住みたい」と「やや住みたい」の回答の合計が8割を越え（81%）、経年で比較しても高い定住意向を維持しており、暮らしやすいまちとなっています。



Ⅱ 区民意識調査結果

1 お住まいの地域の生活環境

- 住んでいる地域の生活環境について、「そう思う」+「どちらかというと思う」の割合をみると、「街路樹や家々の植栽など緑が多く、気持ちが良い」と、「病院・診療所など医療機関が利用しやすい」はいずれも63%で最も多くなっています。
- 21項目中18項目で前回調査と同じもしくは高いポイントとなっており、全般に、住んでいる地域への評価が高まっています。

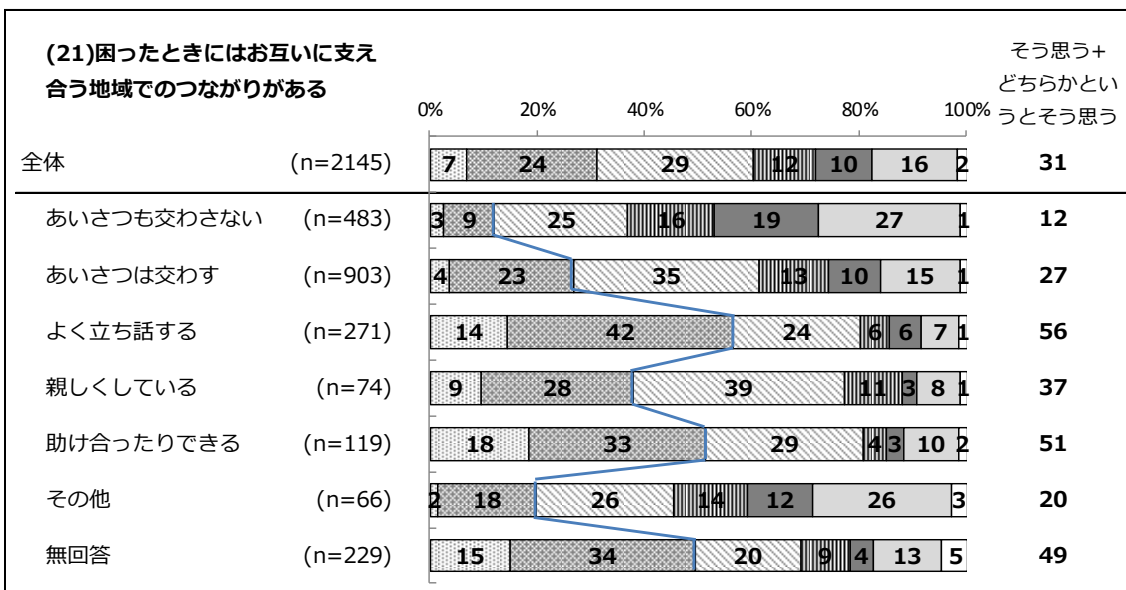
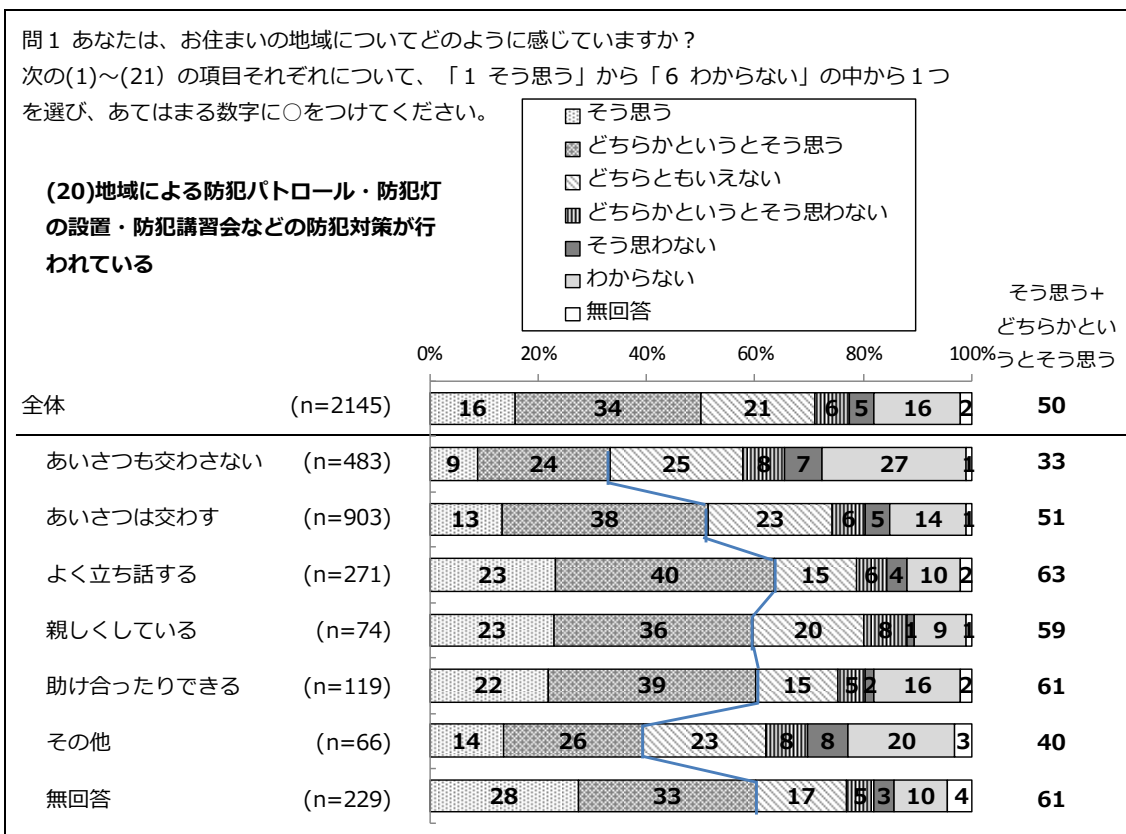


[地域とのつきあい度別 生活環境]

- 住んでいる地域の生活環境について、地域とのつきあい度別にみると、全般に、地域とのつきあいのある人*1の方が「そう思う」+「どちらかというと思う」の割合が多く、地域でのつきあいの少ない人*2の方が、「そう思わない」と否定的な回答をする傾向にあります。
- 特に、「(20)地域による防犯パトロール・防犯灯の設置・防犯講習会などの防犯対策が行われている」、「(21)困ったときにはお互いに支え合う地域でのつながりがある」等の、安全安心や見守りに関わる項目で、その差が顕著になっています。

*1：問16で「近所には顔なじみが多く、よく立ち話をする」、「一緒に買い物に行ったり食事をするなど、気が合う人と親しくしている」、「困ったときに相談したり助け合ったりできる人がいる」と回答

*2：問16で「顔もよく知らない人が多く、ほとんどあいさつも交わさない」と回答

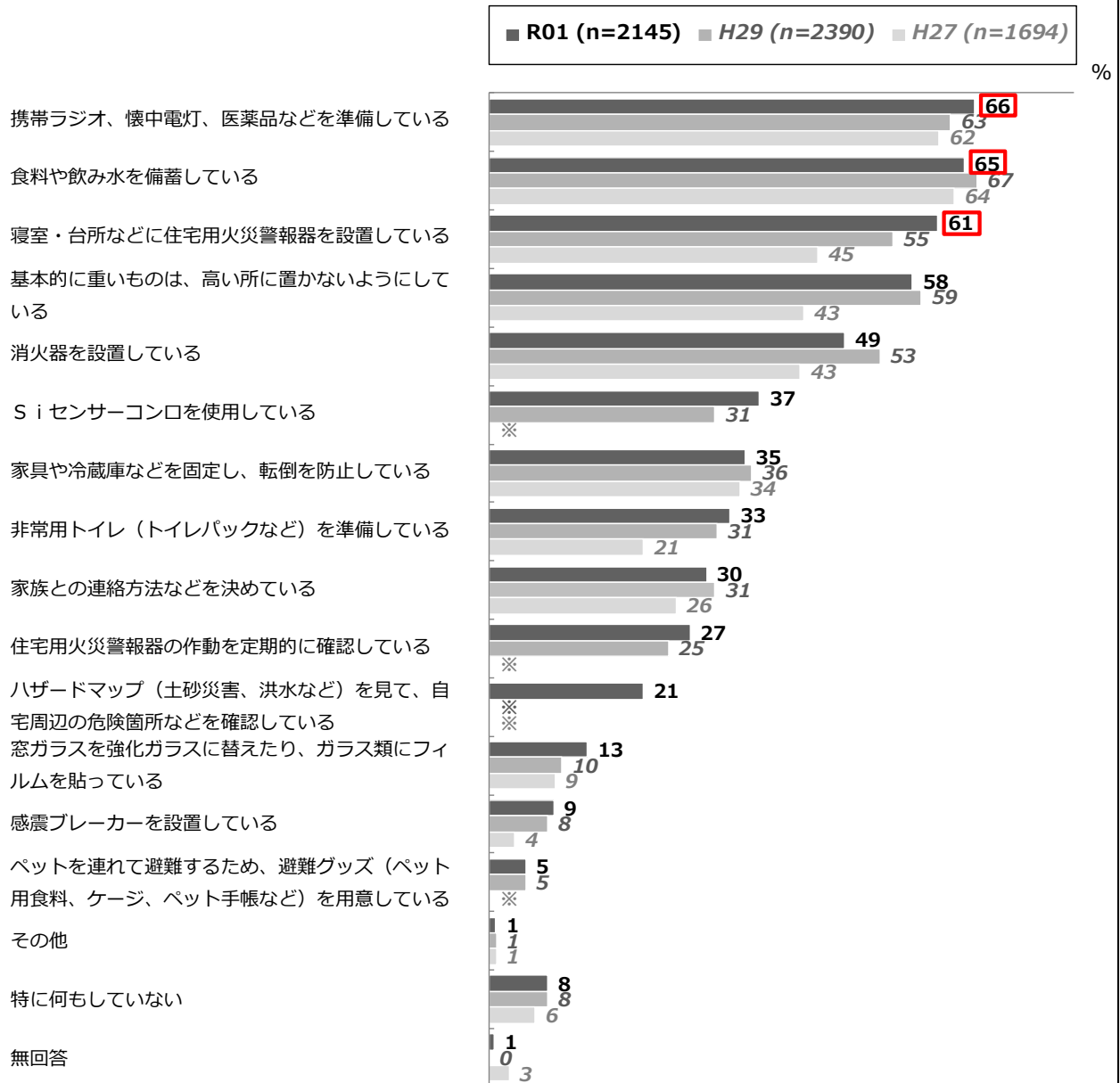


2 災害に備えた対策

(1) 災害への対策

- 家庭における災害対策としては、「携帯ラジオ、懐中電灯、医薬品などを準備している」(66%)が最も多く、次いで、「食料や飲み水を備蓄している」(65%)、「寝室・台所などに住宅用火災警報器を設置している」(61%)が続いています。
- 前回調査と比較すると、増加しているのは「寝室・台所などに住宅用火災警報器を設置している」、「S iセンサーコンロを使用している」(前回比+6ポイント)、次いで、「携帯ラジオ、懐中電灯、医薬品などを準備している」、「窓ガラスを強化ガラスに替えたり、ガラス類にフィルムを貼っている」(同+3ポイント)となり、地震による被害や火災を防ぐ対策が高まっています。

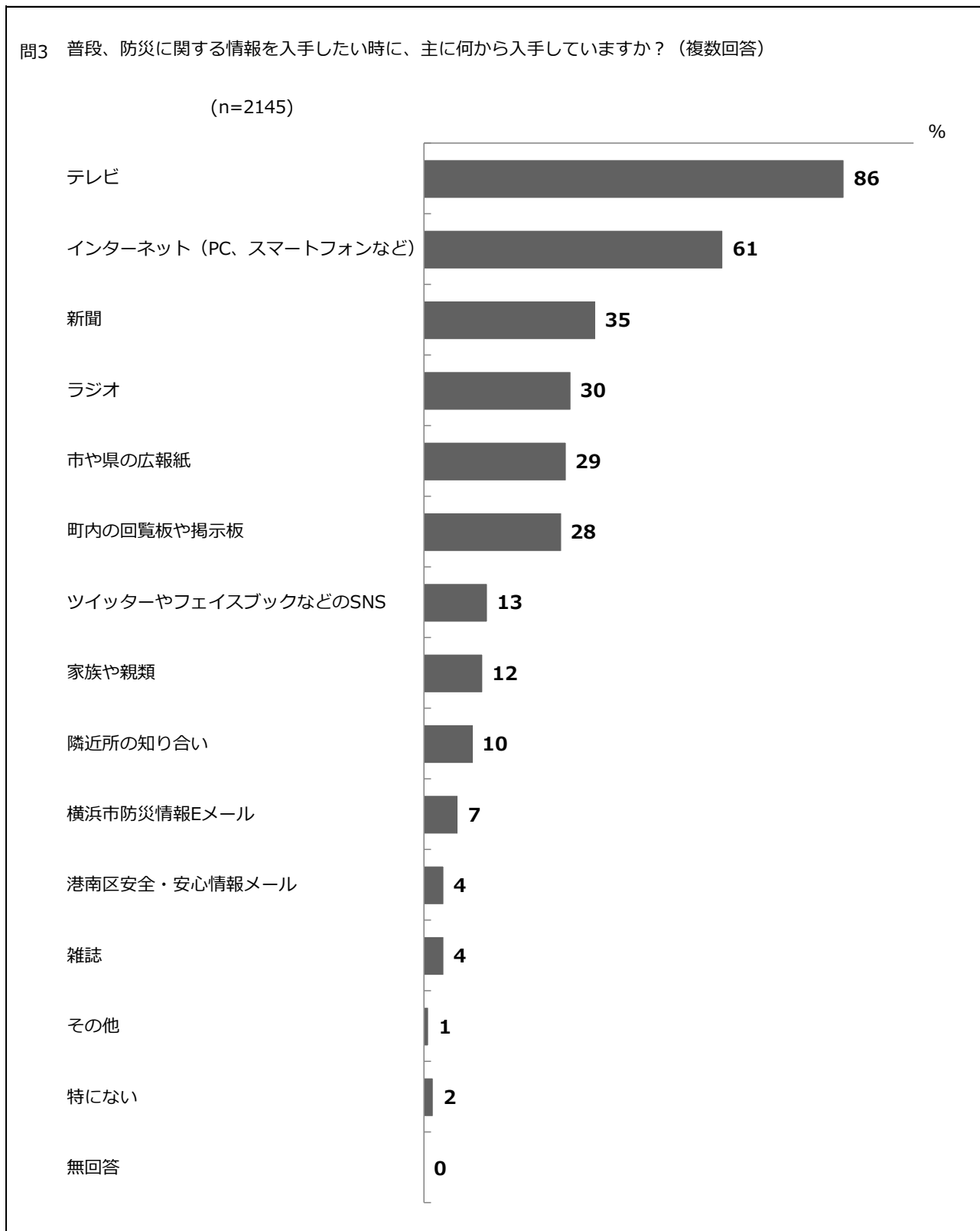
問2 あなたの家では、火災に備えて、どのような対策をとっていますか？（複数回答）



※の項目は聴取を実施せず

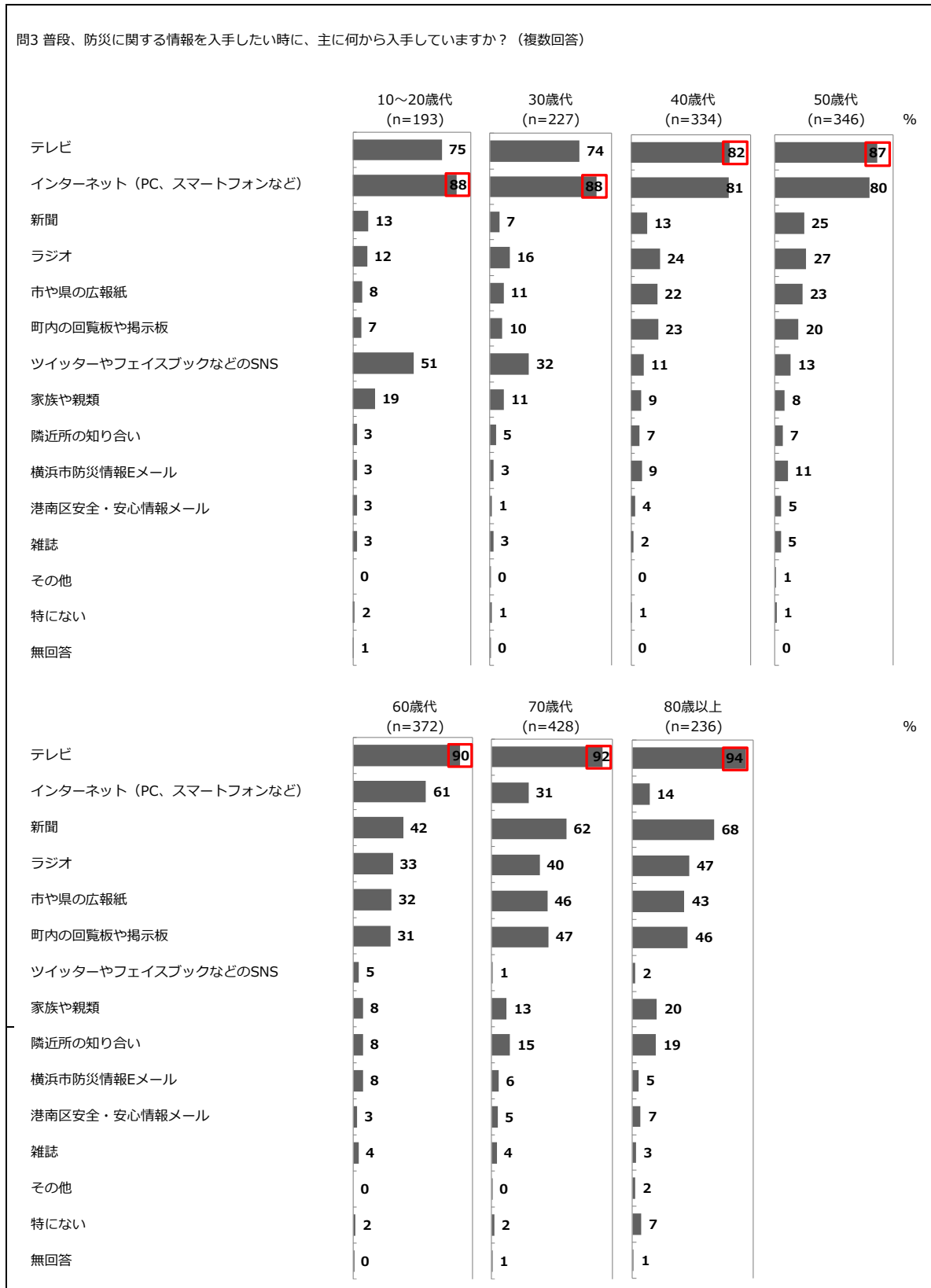
(2) 防災に関する情報の入手手段

- ・ 普段の防災に関する情報の入手手段としては、「テレビ」(86%)の回答が最も多く、次いで、「インターネット(PC、スマートフォンなど)」(61%)と続き、この2つが5割を超える結果となりました。以下、「新聞」(35%)、「ラジオ」(30%)、「市や県の広報紙」(29%)、「町内の回覧板や掲示板」(28%)となりました。



[年代別 防災に関する情報の入手手段]

- 年代別では、10～20歳代及び30歳代は「インターネット（PC、スマートフォンなど）」の回答が最も多く、40歳以上は「テレビ」の回答が最も多くなっています。また「テレビ」、「新聞」、「ラジオ」の項目は、年齢が高くなるほど回答率が上がる傾向があります。
- 10～20歳代の特徴としては、「ツイッターやフェイスブックなどのSNS」の回答率が他の年代よりも高く、過半数を超える結果となりました。




[地域の防災訓練への参加有無別 防災に関する情報の入手手段]

- 地域の防災訓練への参加有無別に防災に関する情報収集をみると、防災訓練へ参加している人*1は参加していない人*2に比べて「テレビ」、「新聞」、「ラジオ」「市や県の広報紙」、「町内の回覧板や掲示板」の回答率が高く、一方で参加していない人は参加している人に比べて「インターネット（PC、スマートフォンなど）」、「ツイッターやフェイスブックなどのSNS」などの回答率が高くなっています。

*1：問5で「参加している」と回答

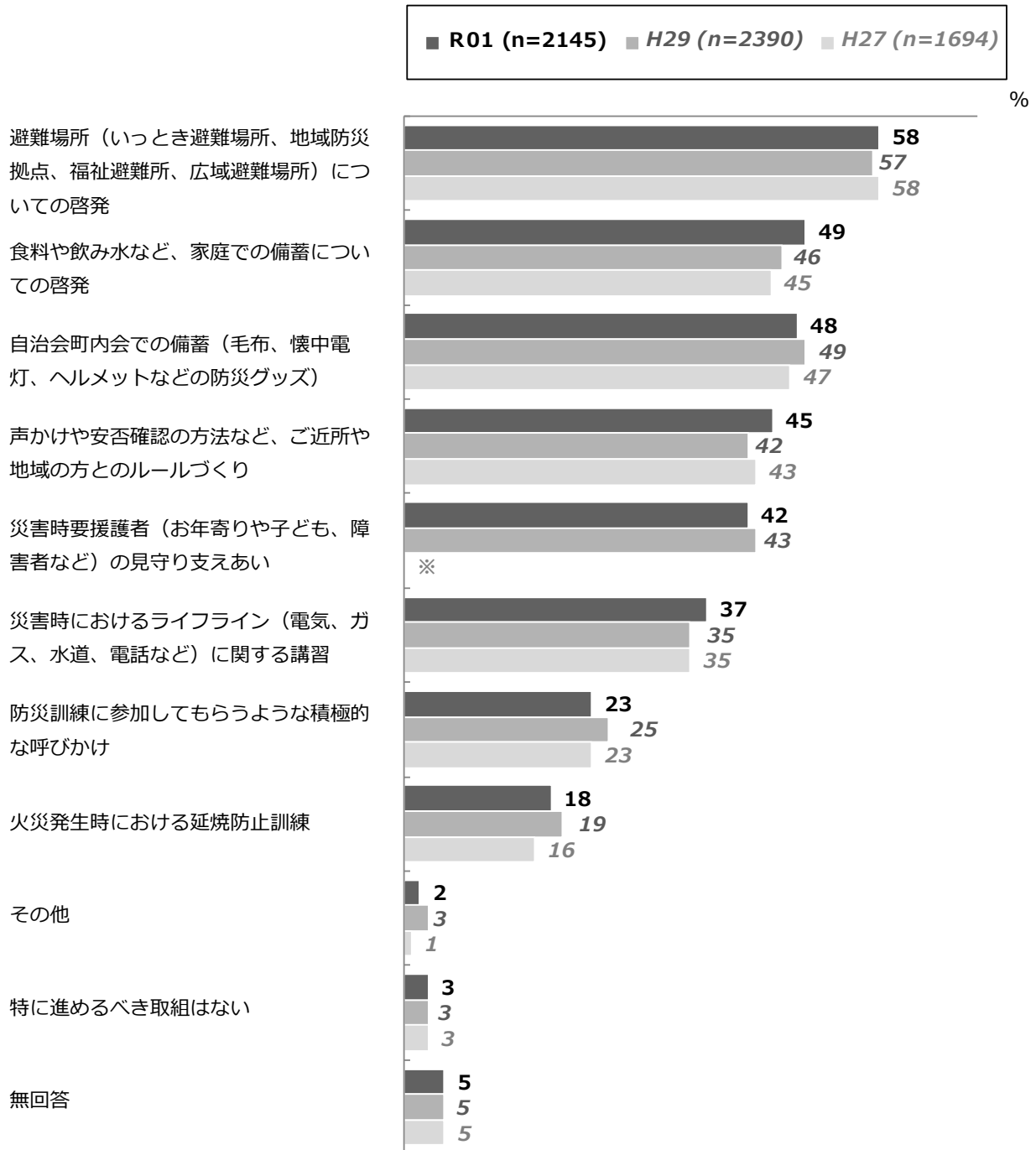
*2：問5で「参加していない」と回答



(3) 災害に備え自治会町内会がすすめるべき取組

- ・最も多いのは「避難場所についての啓発」(58%)で、次いで「食料や飲み水など、家庭での備蓄についての啓発」(49%)、「自治会町内会での備蓄」(48%)となっており、これまでの調査と大きな変化はありません。
- ・避難場所や家庭での備蓄についての啓発等につき、「声かけや安全確認の方法など、ご近所や地域の方とのルールづくり」(45%)や「災害時要援護者の見守り支えあい」(42%)を求める声が多く寄せられており、災害時の共助が自治会町内会で進めるべき取組と考えられています。

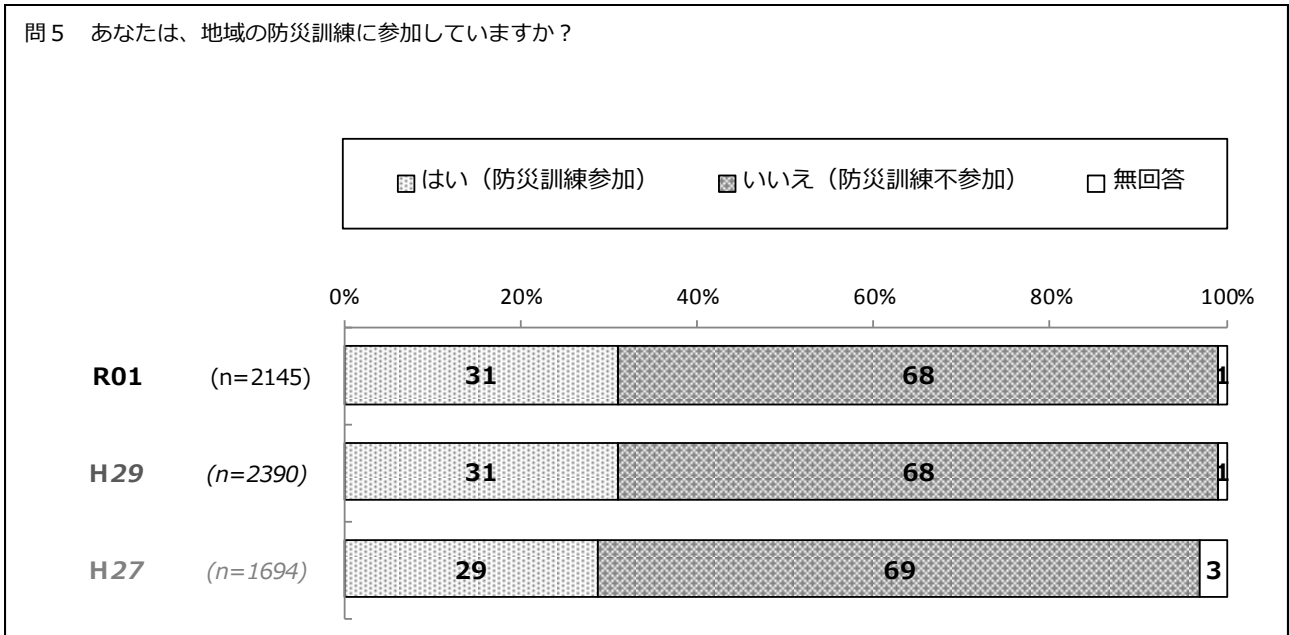
問4 大地震などの災害に備え、今後、自治会町内会がどのような取組を進めるべきだと思いますか？
(複数回答)



※の項目は聴取を実施せず

(4) 地域の防災訓練への参加有無と不参加理由

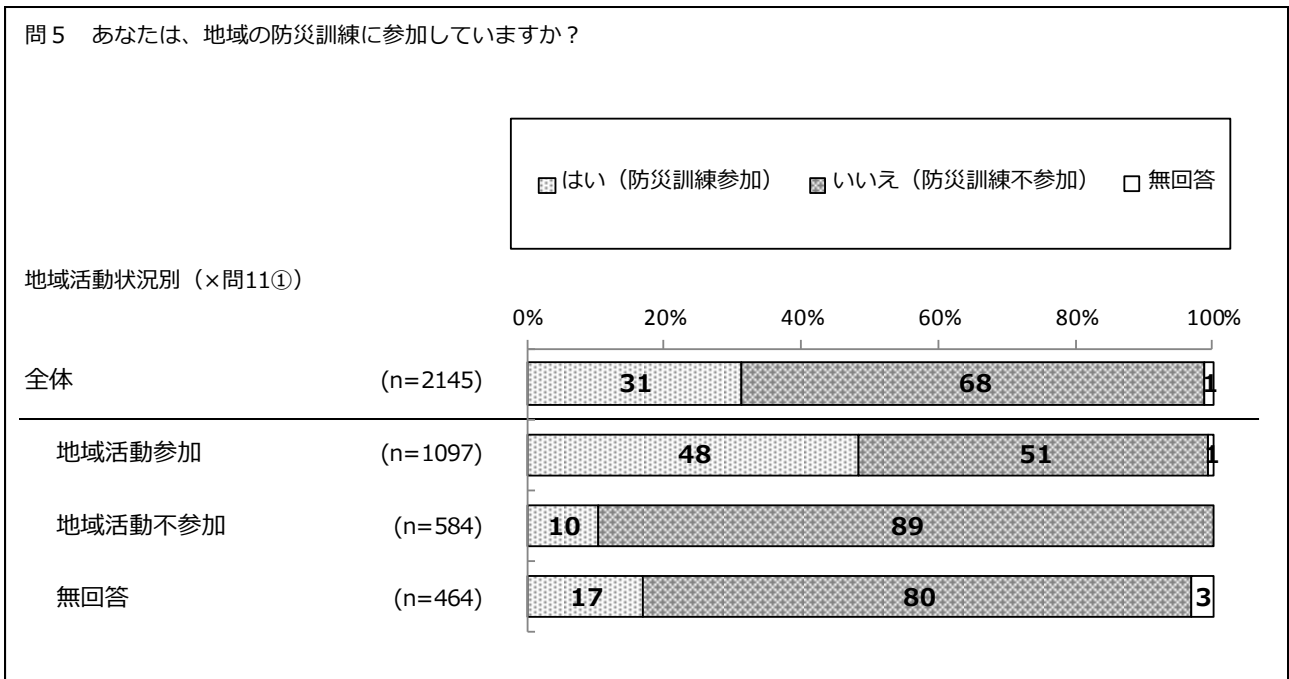
- ・全体の31%が地域の防災訓練に参加しています。前回調査と比較すると、変化はありません。



[地域活動への参加状況別 防災訓練参加状況]

- ・地域活動への参加状況別にみると、地域活動へ参加している人*の地域の防災訓練への参加率は48%で、半数近くが防災訓練に参加しています。
- ・一方で、地域活動へ不参加の人は、防災訓練への参加率は10%と低く、地域活動への参加状況による大きな差があります。

*問11①で1つでも地域活動に参加していると回答した人

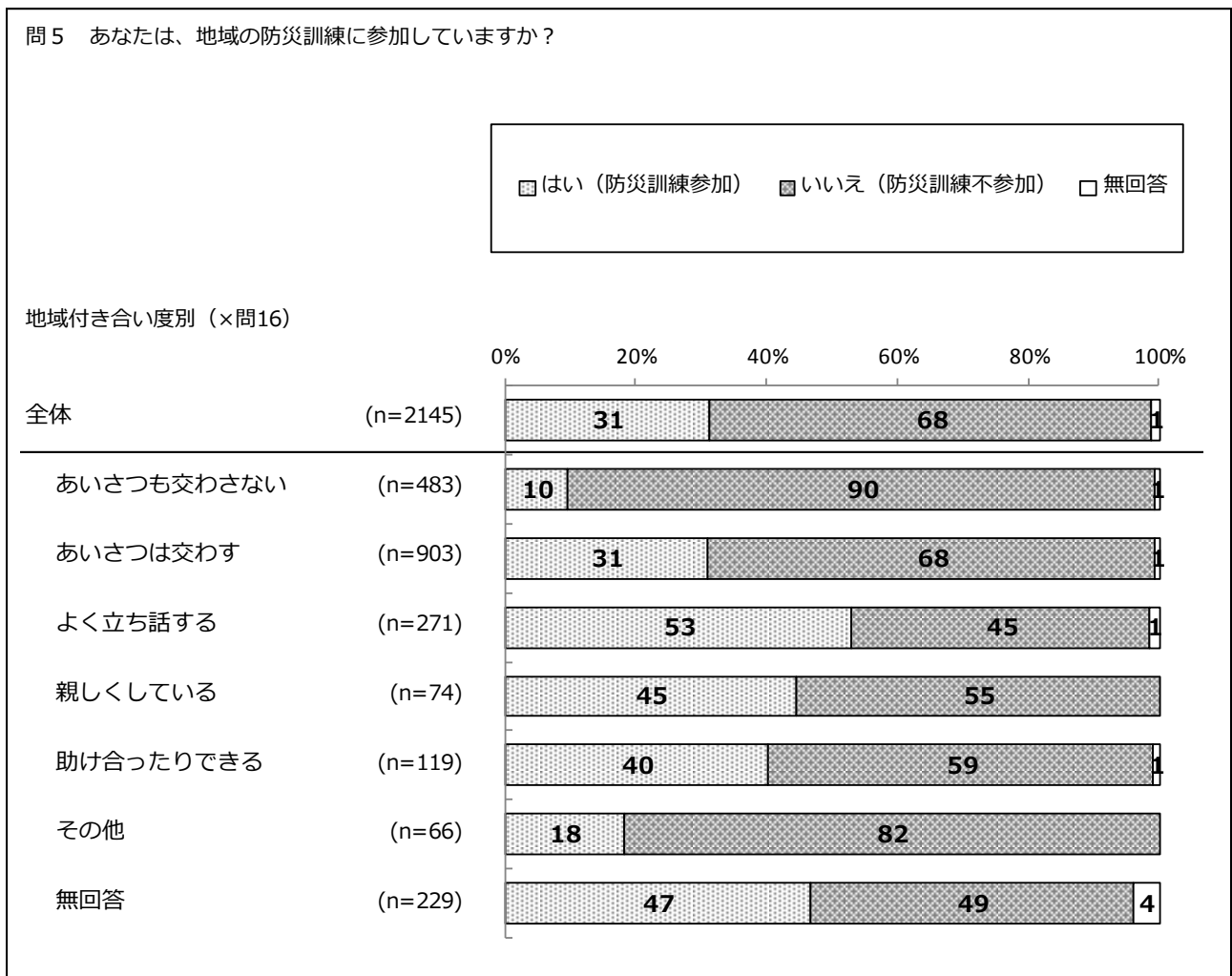


[地域とのつきあい度別 防災訓練参加状況]

- 地域とのつきあい度別にみると、地域とのつきあいのある人*¹では、「はい」という回答が全体よりも高くなっています。特に、「近所には顔なじみが多く、よく立ち話をする」項目を選んだ人は、半数以上の53%が、「はい」と回答し、訓練への参加率が他に比べ高くなっています。
- 一方、地域でのつきあいの少ない人*²は、9割が「いいえ」と回答し、訓練への参加率が低くなっています。

*1：問16で「近所には顔なじみが多く、よく立ち話をする」、「一緒に買い物に行ったり食事をするなど、気が合う人と親しくしている」、「困ったときに相談したり助け合ったりできる人がいる」と回答した人

*2：問16で「顔もよく知らない人が多く、ほとんどあいさつも交わさない」と回答した人



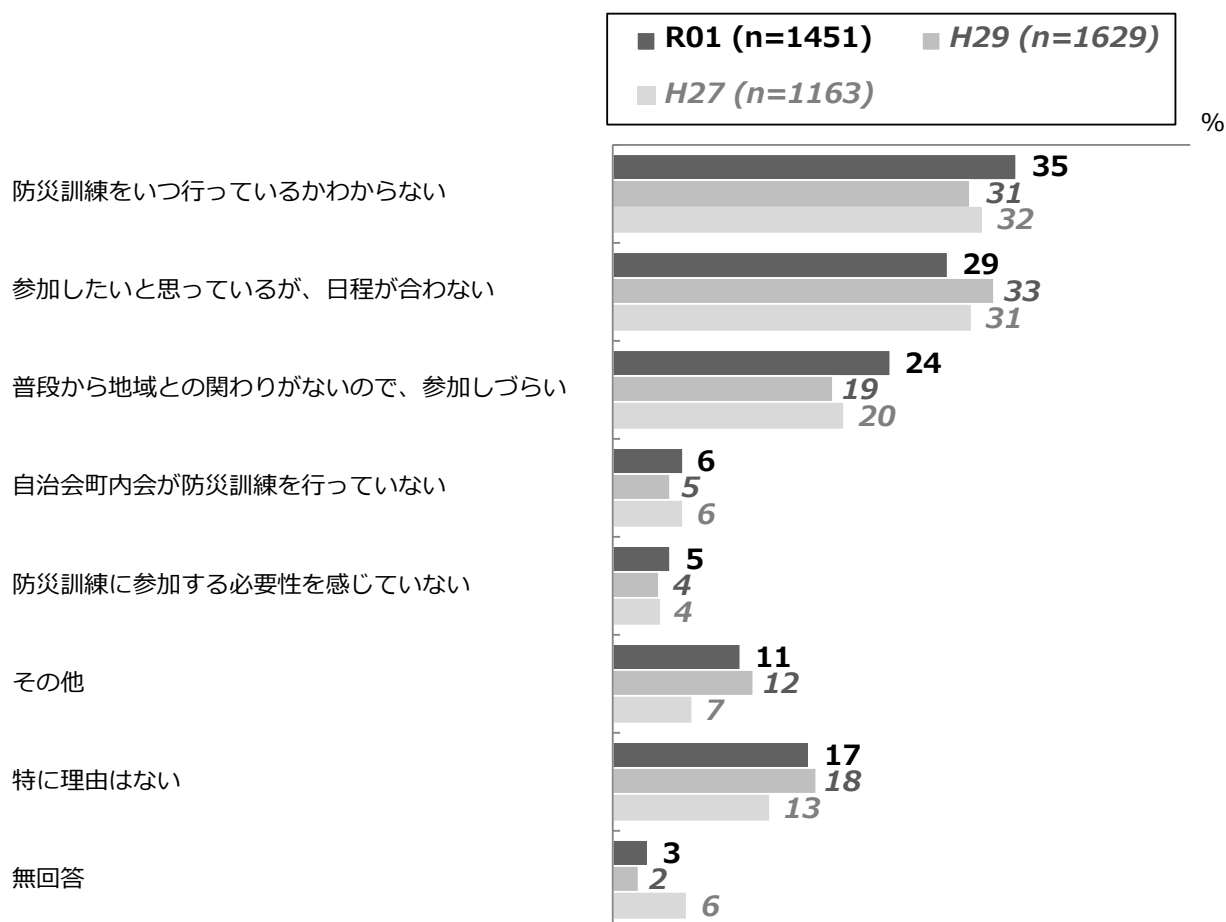
【防災訓練への不参加理由】

- ・地域の防災訓練に参加しない理由は、「防災訓練をいつ行っているかわからない」(35%)が最も多く、「参加したいと思っているが、日程が合わない」(29%)、「普段から地域との関わりがないので、参加しづらい」(24%)がそれに次いでいます。
- ・前回調査と比較すると、増加しているのは「普段から地域との関わりがないので、参加しづらい」(前回比+5ポイント)、次いで、「防災訓練をいつ行っているかわからない」(同+4ポイント)です。一方で、「参加したいと思っているが、日程が合わない」(同-4ポイント)については、減少していますが、前回調査と同様に上位3つの理由の1項目であることに変わりはありません。

※問5で「いいえ」と回答した方のみ

問5-2 地域の防災訓練に参加していないのはなぜですか？(複数回答)

ベース：防災訓練非参加者

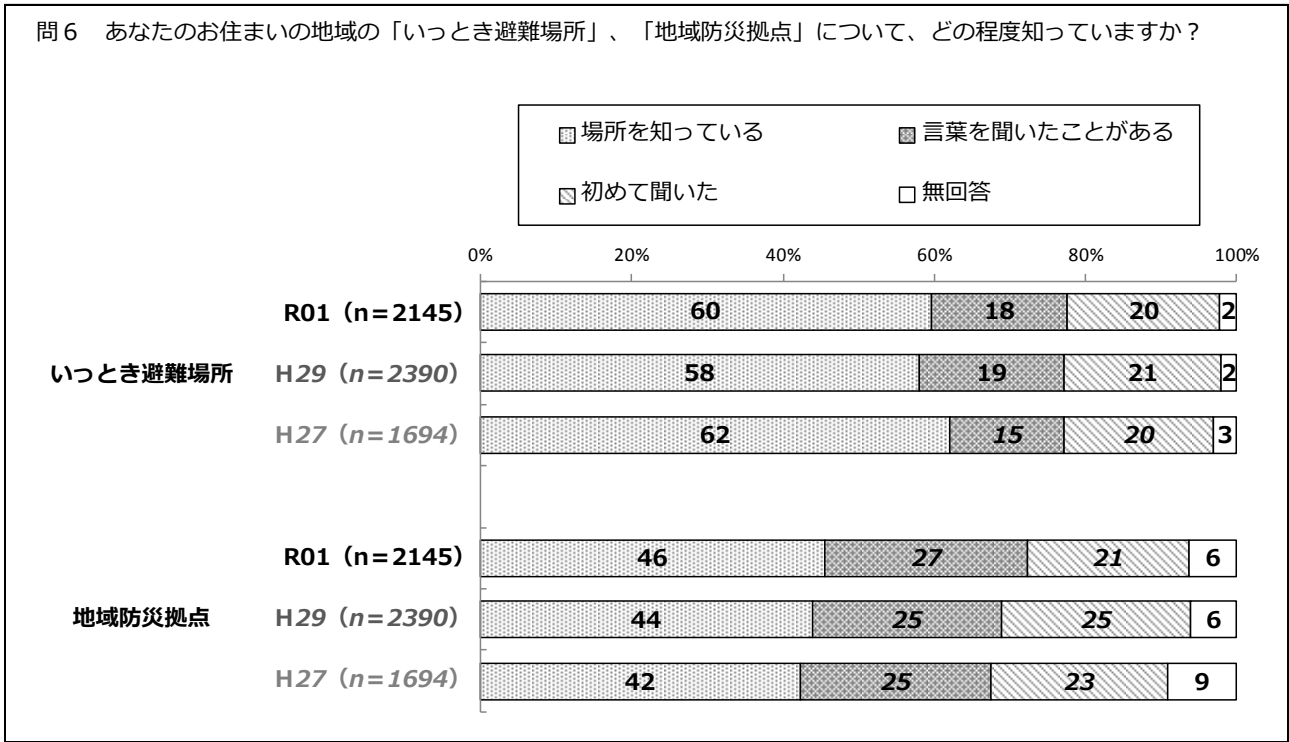


(「その他」について)

- ・「その他」が164票(11%)と多くなっていますが、その内容を見ると、高齢や病気・体調・障害などの理由(56件)、仕事や忙しいなどの理由(13件)が多くなっています。
- ・このほかに、町内会に入っていない、引っ越して間もない、都合が合わずに参加できない、などが上げられています
- ・なお、回答者本人は参加していないが、家族が参加している(11件)という回答も多く、世帯で見ると参加している場合もあることが分かりました。

(5) いっとき避難場所と地域防災拠点の認知

- ・「いっとき避難場所」の「場所を知っている」は60%、「地域防災拠点」の「場所を知っている」は46%でした。ともに平成29年度よりも若干多くなっています。
- ・前回調査と比較すると、地域防災拠点については「初めて聞いた」と回答する割合が4ポイント減少しており、一方で「場所を知っている」、「言葉を聞いたことがある」のポイントはそれぞれ上昇していますが、今後も一層の認知度向上をはかっていく必要があります。



<いっとき避難場所>

地震発生時に、となり近所の安否や被災状況などの情報をいったん集める場所です。場所や仕組みは自治会や町内会で決められています。



【地域の皆様による地域防災拠点運営訓練の様子】



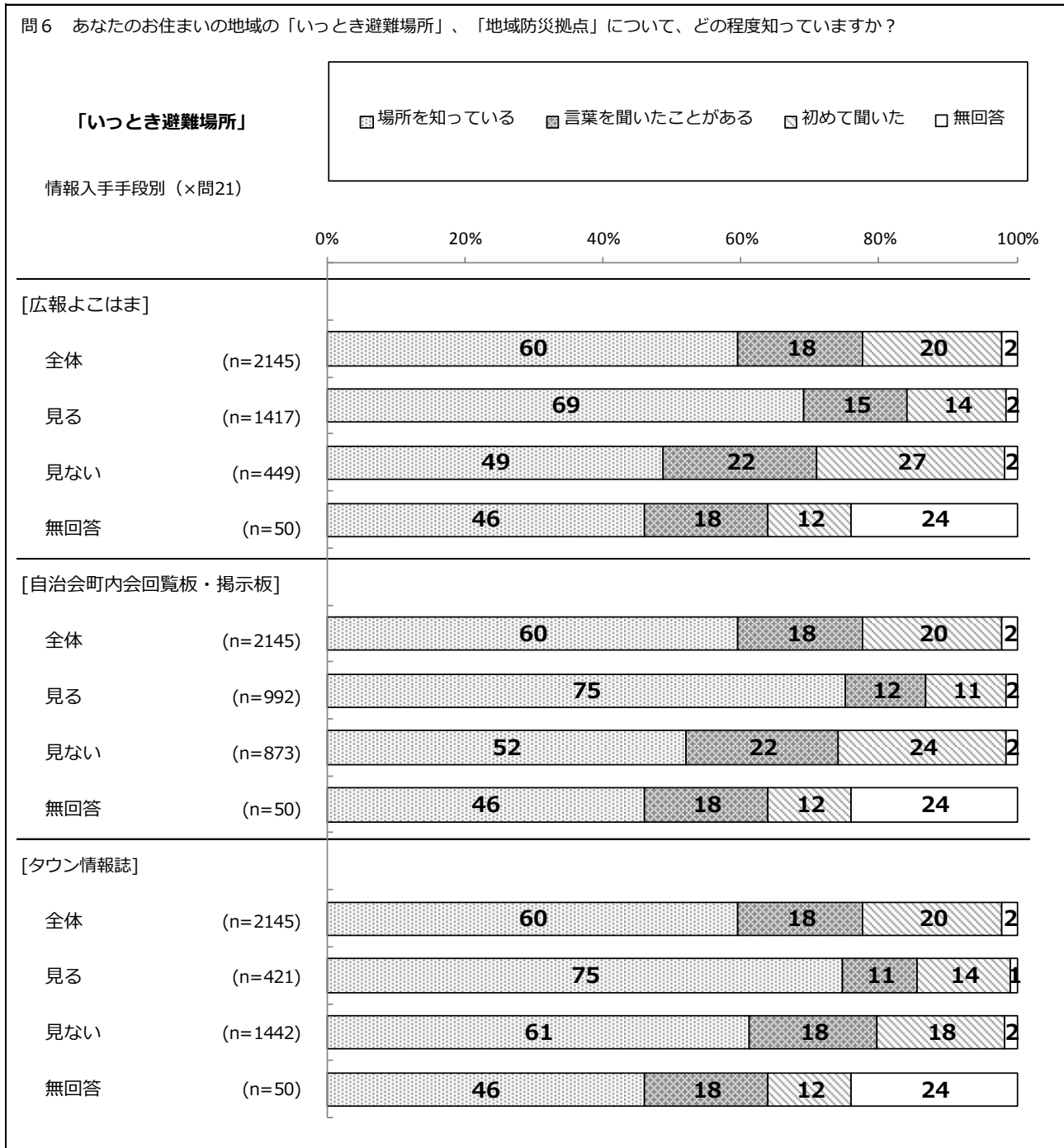
【いっとき避難場所を示す看板】

<地域防災拠点>

ご自宅の倒壊などのため、自宅で生活できない人が避難生活を送ったり、在宅被災生活を送る人が物資や各種情報を入手したりする場所です。

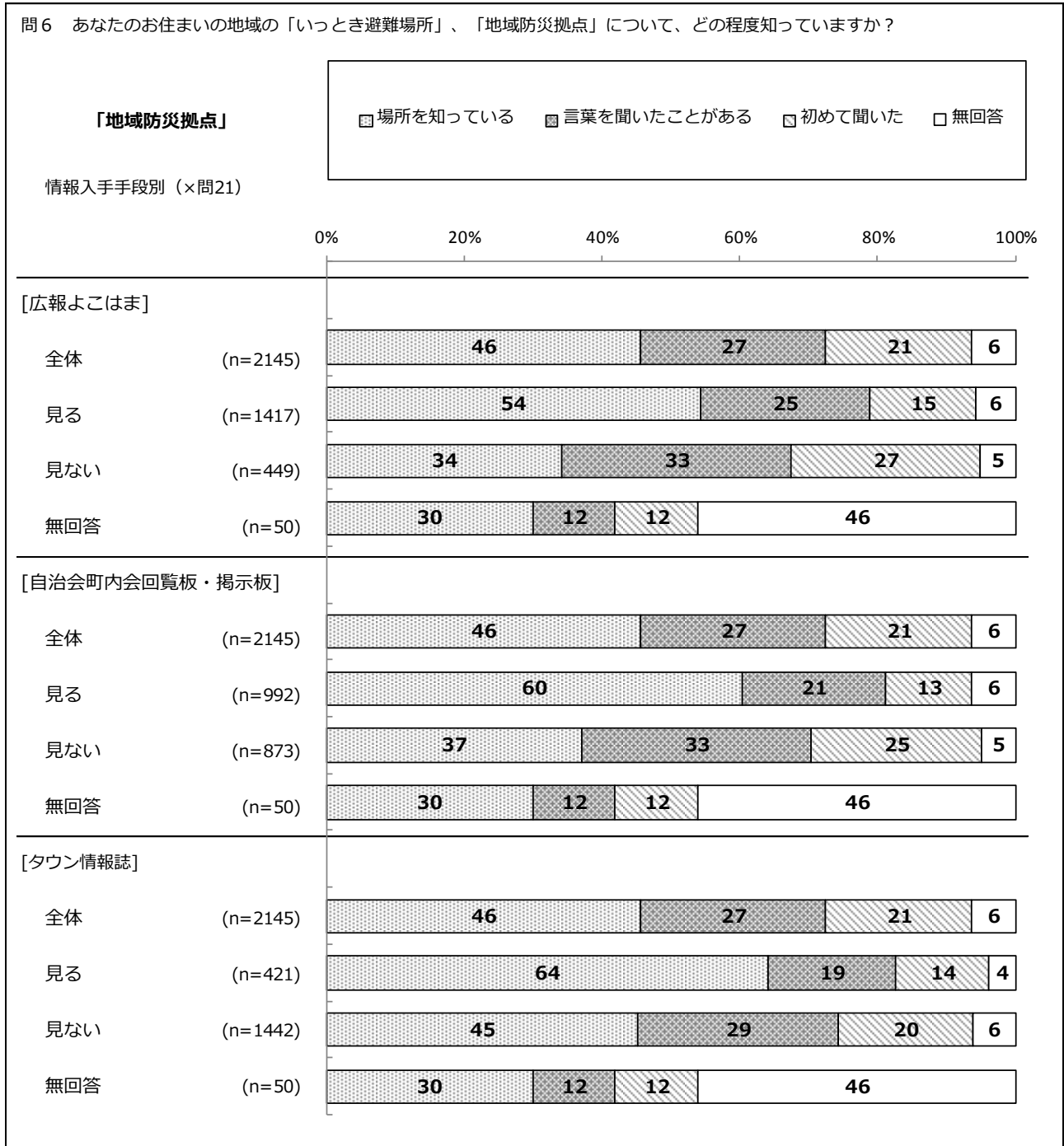
[情報入手手段別 いっとき避難場所の認知状況]

- いっとき避難場所の認知状況を情報の入手手段別にみると、「自治会町内会回覧板・掲示板」と「タウン情報誌」を見ると回答した人は、「いっとき避難場所を知っている」と回答する割合が最も高くなっています。
- 「広報よこはま」や「自治会町内会回覧板・掲示板」を見ないと回答した人は、「いっとき避難場所を初めて聞いた」と回答する人が全体の割合より多くなっています。



[情報入手手段別 地域防災拠点の認知状況]

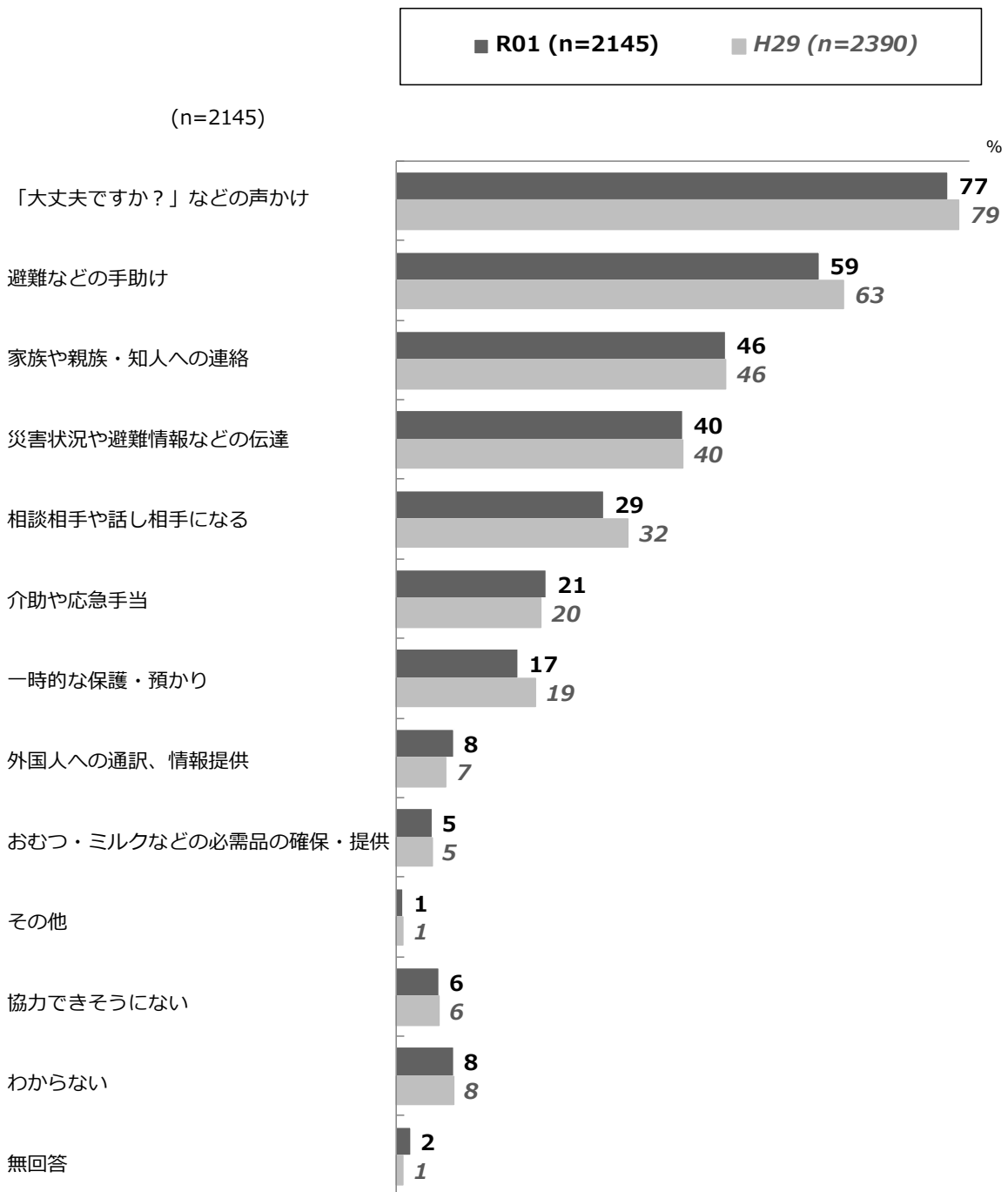
- ・地域防災拠点の認知状況を情報の入手手段別にみると、「タウン情報誌」を見ると回答した人は、「地域防災拠点を知っている」と回答する割合が最も多くなっています。
- ・「広報よこはま」、「自治会町内会回覧板・掲示板」を見ないと回答した人は、「地域防災拠点を初めて聞いた」と回答する人が全体の割合より多くなっています。



(6) 災害時要援護者への協力

- ・協力できることとして最も多かったのは、「『大丈夫ですか?』などの声かけ」(77%)が最も多く、次いで「避難などの手助け」(59%)となっています。「協力できそうにない」(6%)や「わからない」(8%)という回答は少なくなっています。
- ・前回調査と比較すると、若干ポイントが少なくなっている項目もありますが、前回調査と同様に多くの人が災害時の共助に前向きな考えを持っていることがわかります。

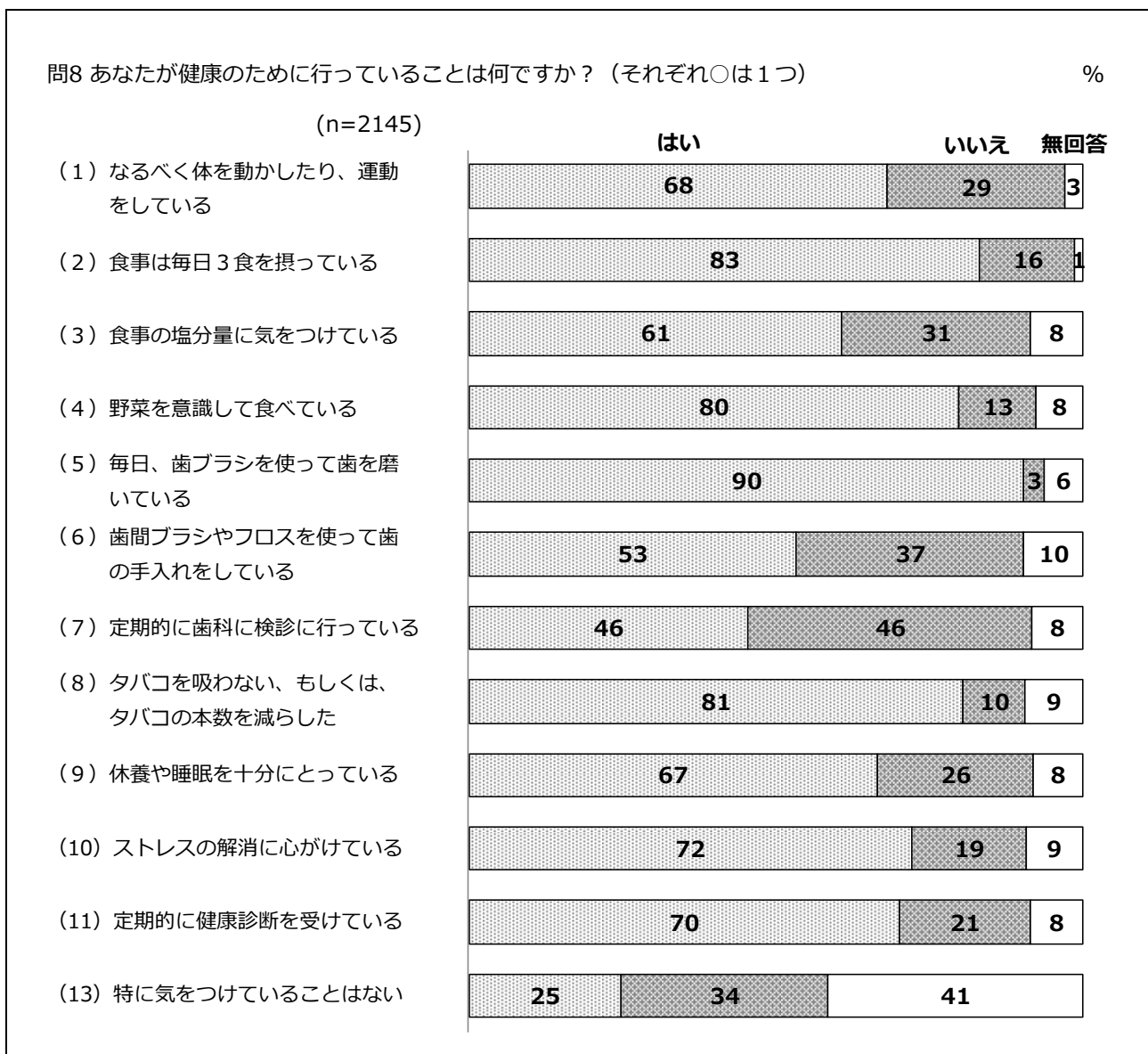
問7 大地震などの災害が起こった時に、あなたご自身やご家族の安全は概ね確保されていると仮定して、あなたの家族以外の避難時に手助けが必要な人(例えば、自力で避難することが困難な高齢者や障害者、乳幼児、病人、妊産婦、日本語が不自由な外国人など)に対して、どのような協力ができそうだと思いますか？(複数回答)



3 健康づくり

(1) 健康のために行っていること

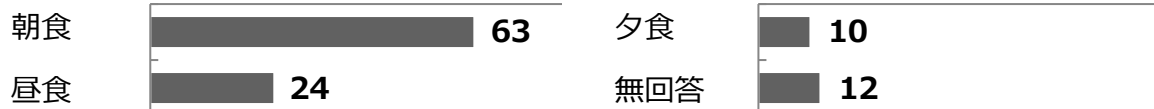
- 健康のために行っていることで、最も多いのは「毎日、歯ブラシを使って歯を磨いている」(90%)で、次いで、「食事は毎食3食摂っている」(83%)、「タバコを吸わない、もしくはタバコの本数を減らした」(81%)、「野菜を意識して食べている」(80%)と続いています。
- ほとんどの項目で健康のための行動を行っている「はい」の回答が「いいえ」を上回っていますが、「定期的に歯科に検診に行っている」のみは、「いいえ」(46%)と「はい」(46%)が同率となっています。
- 「食事は毎日3食を摂っている」で「いいえ」と答えた人のうち、約6割(63%)の人が、「朝食」を抜いています。



(2) 食事は毎日3食を摂っている

※「いいえ」の方のみ どの食事を抜かしていますか？（複数回答） %

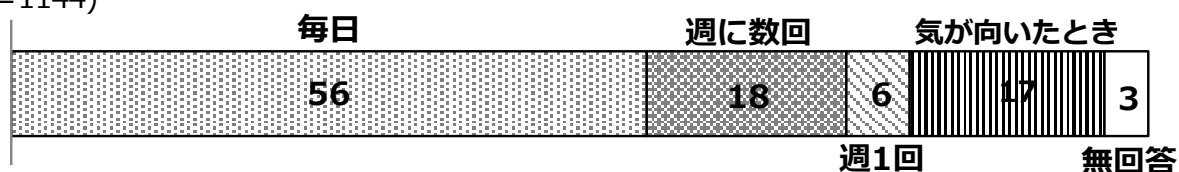
(n=333)



(6) 歯間ブラシやフロスを使って歯の手入れをしている

※「はい」の方のみ どのくらいの頻度で手入れを行っていますか？（○はひとつ） %


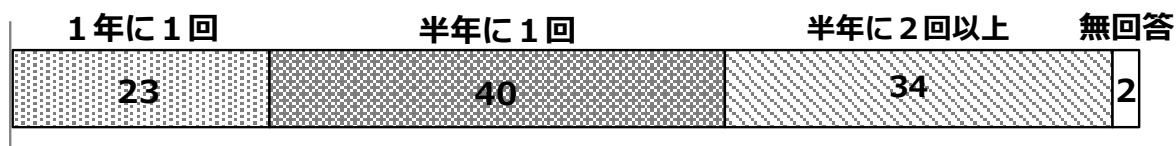
(n=1144)



(7) 定期的に歯科に検診に行っている

※「はい」の方のみ どのくらいのペースで行っていますか？（○はひとつ） %

(n=976)



港南区ウォーキング
推進キャラクター
ひまわりくん

けんこう
健康アクションこうなん

～ふだんのくらしをけんこうに～

ファイブ

5

- あるこう！毎日 ご近所さんと あいさつかわし 地域とつながり 介護予防
- たべよう！野菜 野菜たくさん 塩分ひかえめ だしの旨味をたっぷりと
- まもろう！歯 口から美味しく食べるため 定期的に歯のチェック
- なくそう！たばこの煙 一人ひとりが意識を高め たばこの害のない港南へ
- やすもう！しっかり 睡眠と 気分転換で 明日の元気の源に

一人ひとりが気軽に実践
できる行動を健康づくりの
合言葉にした「健康アクシ
ョンこうなん5」を広め、健康
づくりに取り組んでいます。
ひとつずつ、できることから
始めてみませんか。

そして

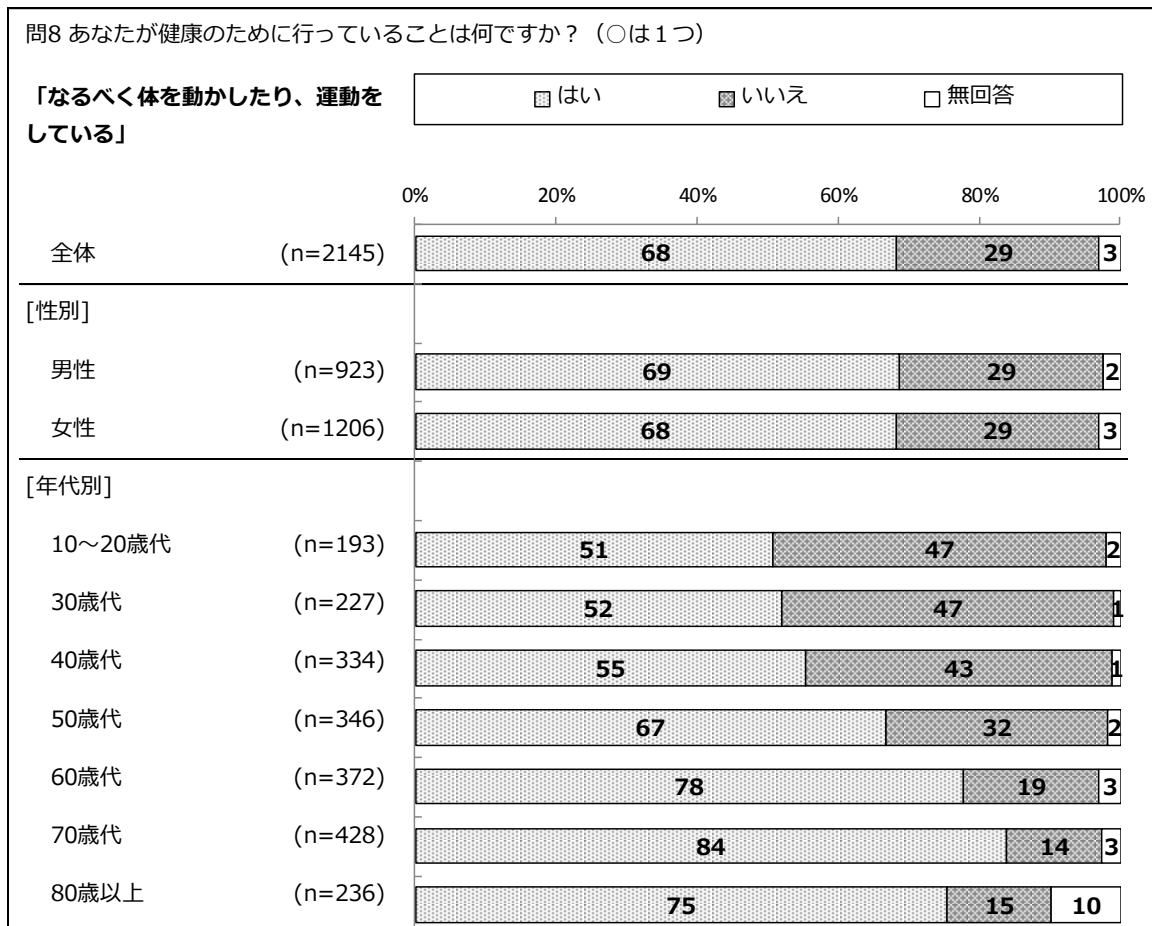
受けよう！がん検診と健康診断 “けんしん”は、あなたに贈られる「からだ通信簿」

[性別 健康のために行っていること]

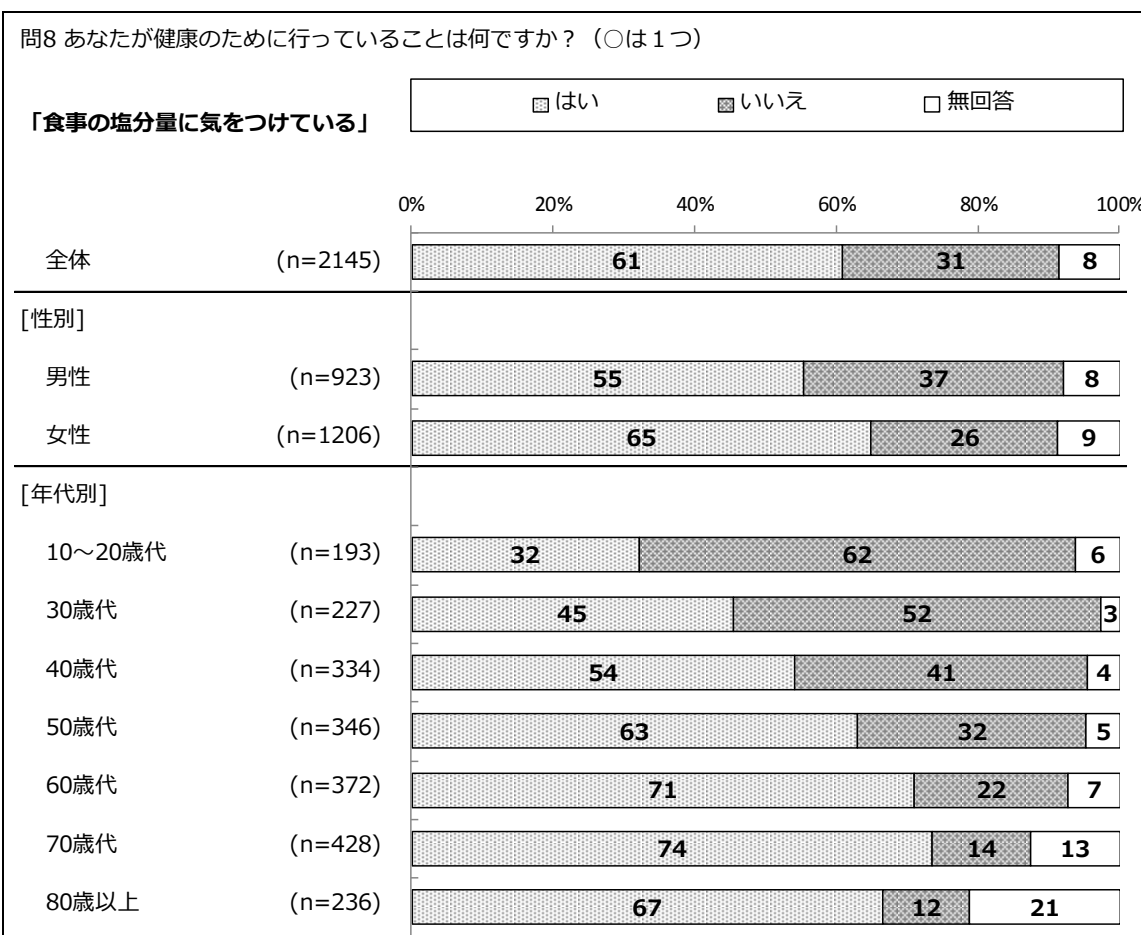
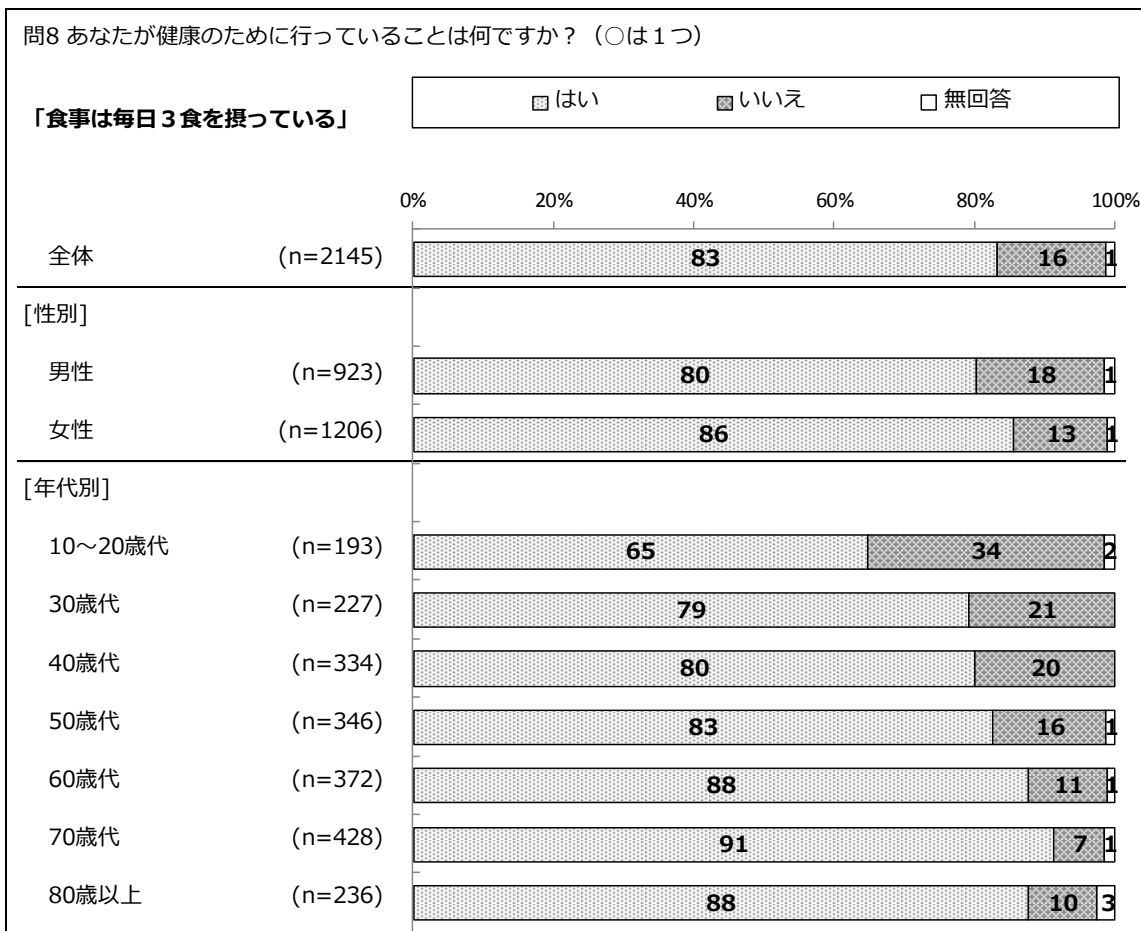
- ・性別で見ると、男女で差がみられるのは、「食事の塩分量に気をつけている」（男性55%、女性65%）や、「歯間ブラシやフロスを使って歯の手入れをしている」（男性44%、女性60%）、「定期的に歯科に検診に行っている」（男性40%、女性49%）など歯の健康に関すること、「タバコを吸わない、もしくはタバコの本数を減らした」（男性76%、女性84%）で、いずれも女性の方が回答が多くなっています。
- ・一方、「なるべく体を動かしたり、運動をしている」（男性69%、女性68%）や「休養や睡眠を十分にとっている」（男性68%、女性65%）、「定期的に健康診断を受けている」（男性72%、女性69%）は、男性の方が、回答が多くなっています。

[年代別 健康のために行っていること]


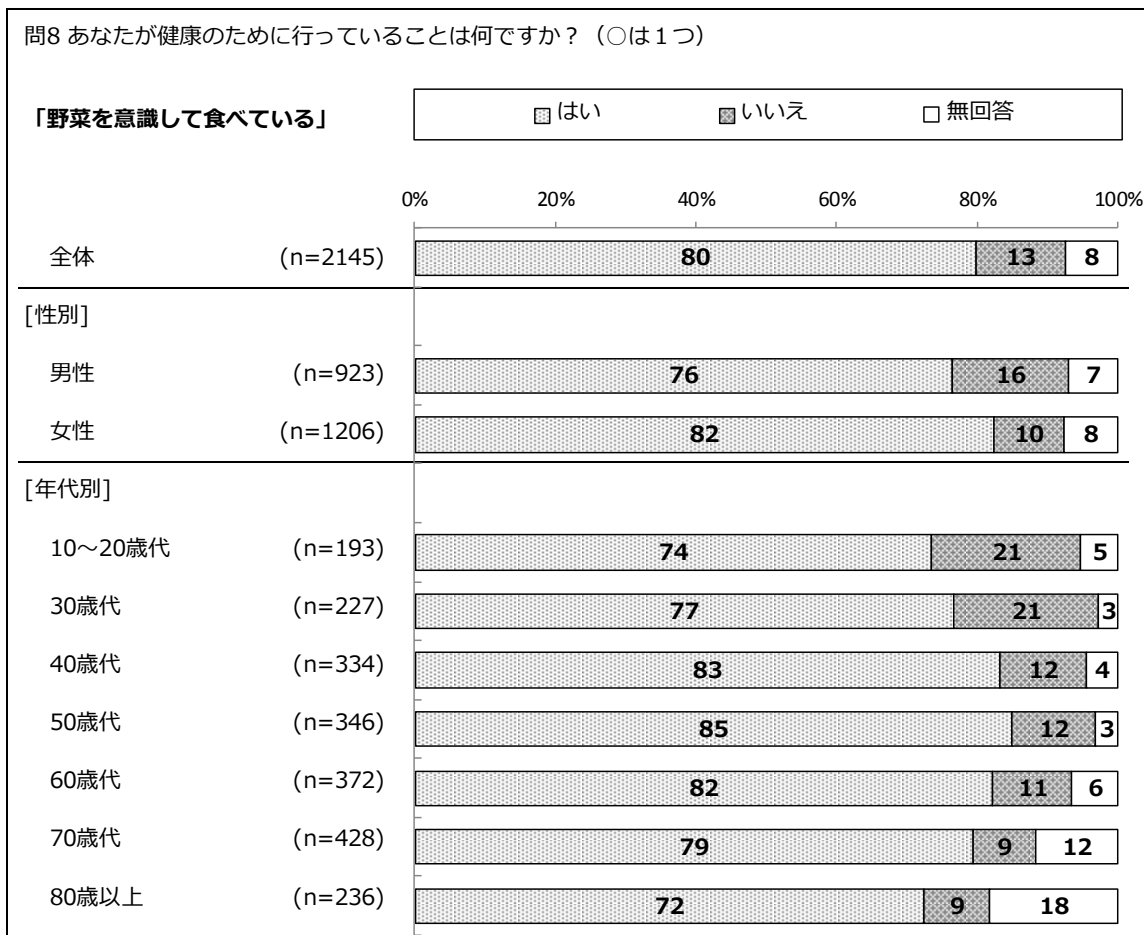
- ・年代別で見ると、「なるべく体を動かしたり、運動をしている」、「食事の塩分量に気をつけている」、「休養や睡眠を十分にとっている」などで、年齢が高くなるにつれて回答が多くなる傾向があります。
- ・「休養や睡眠を十分にとっている」は、「はい」が30歳代(56%)や40歳代(58%)で低くなっており、働き盛りの世代で、十分な休養が難しいことがわかります。
- ・「定期的に健康診断を受けている」は、40歳代から60歳代で7割以上が「はい」と回答しており、職場での健康診断を受ける機会も影響していると考えられます。
- ・10～20歳代の特徴としては、「食事は毎日3食を摂っている」（34%）や「食事の塩分量に気をつけている」（62%）、「歯間ブラシやフロスを使って歯の手入れをしている」（60%）、「定期的に歯科に検診に行っている」（67%）、「定期的に健康診断を受けている」（39%）で「いいえ」が他の年代より多いことが挙げられます。



性別・年代別 健康のために行っていること



性別・年代別 健康のために行っていること

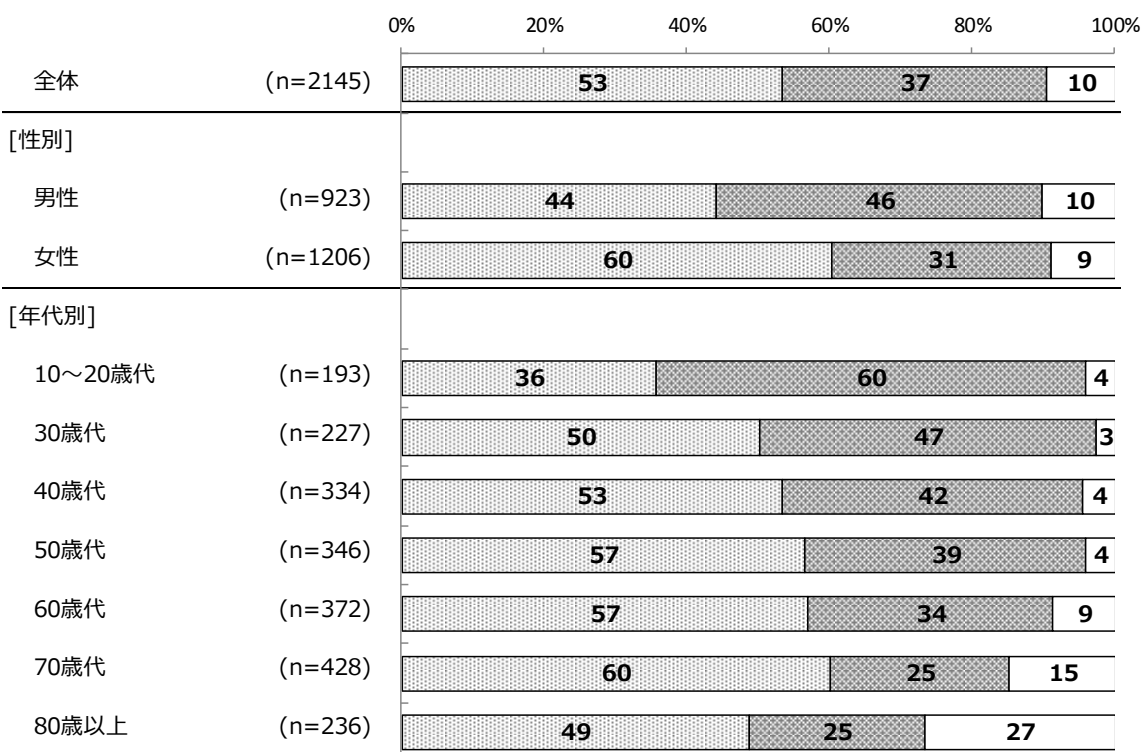


性別・年代別 健康のために行っていること

問8 あなたが健康のために行っていることは何ですか？（○は1つ）

「歯間ブラシやフロスを使って歯の手入れをしている」

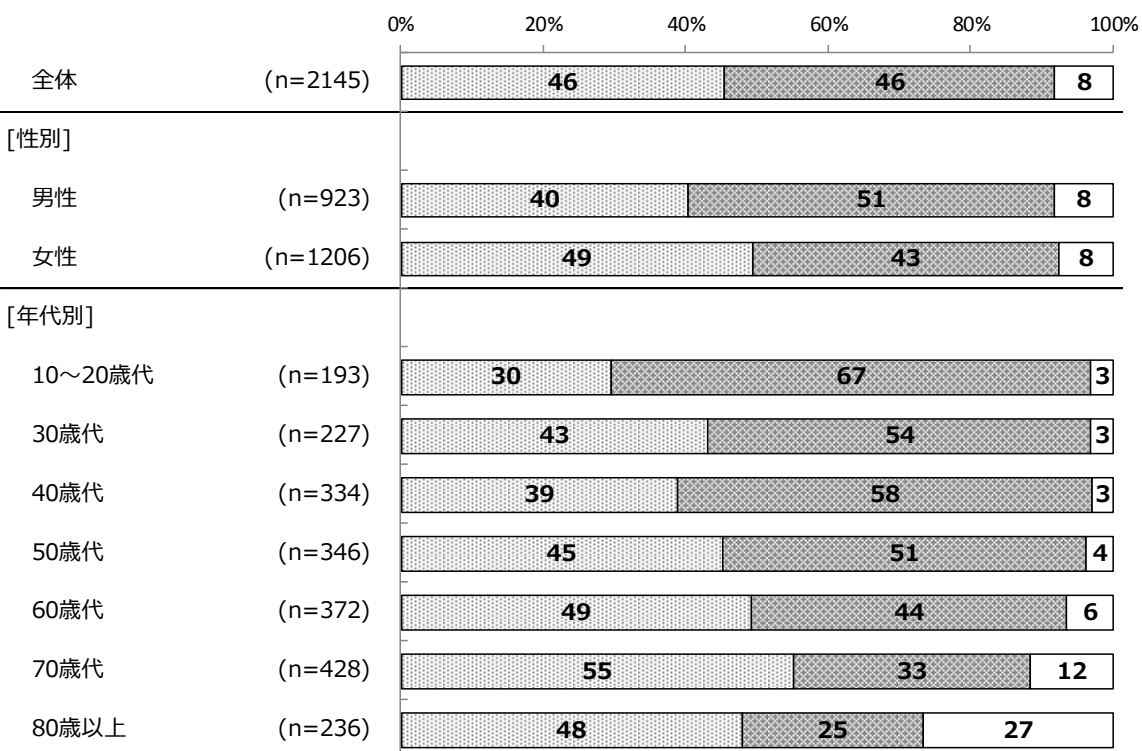
はい いいえ 無回答



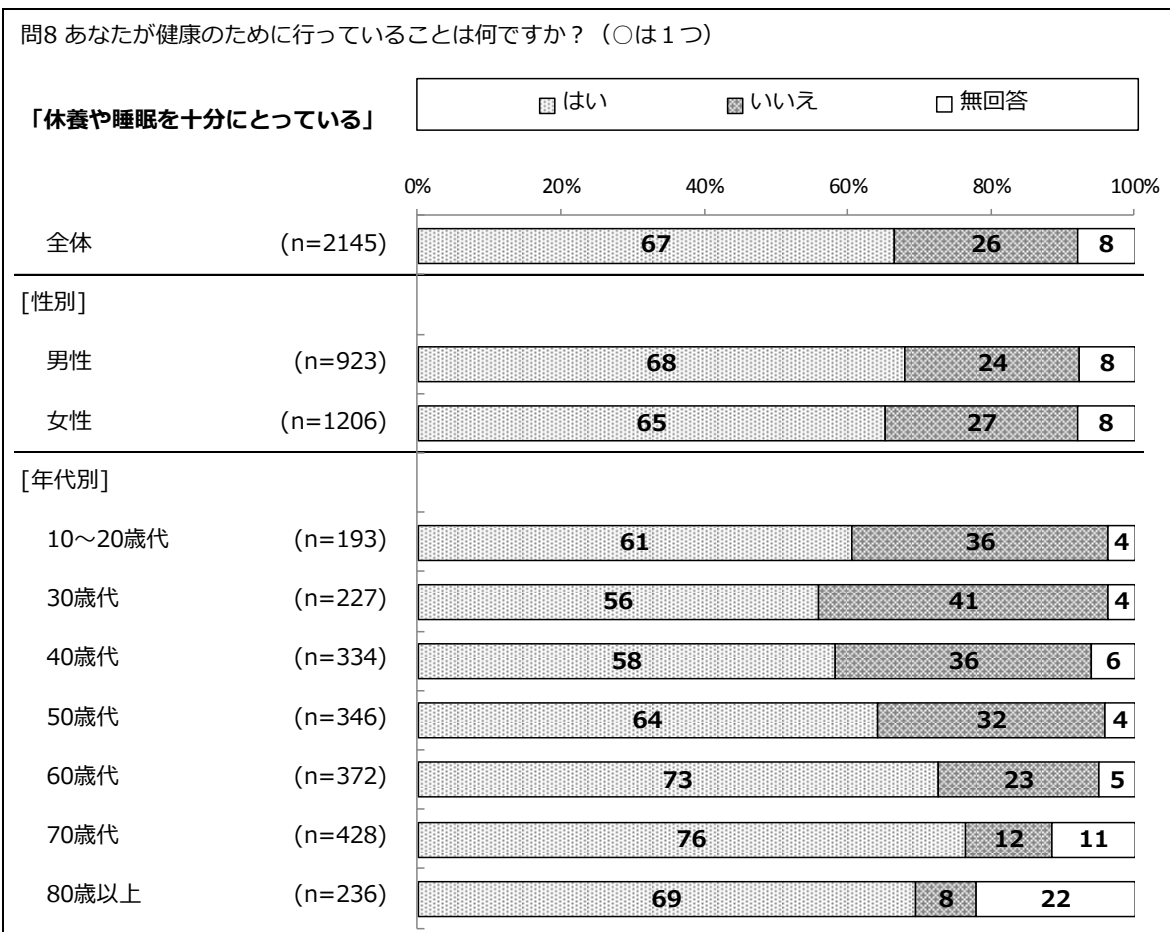
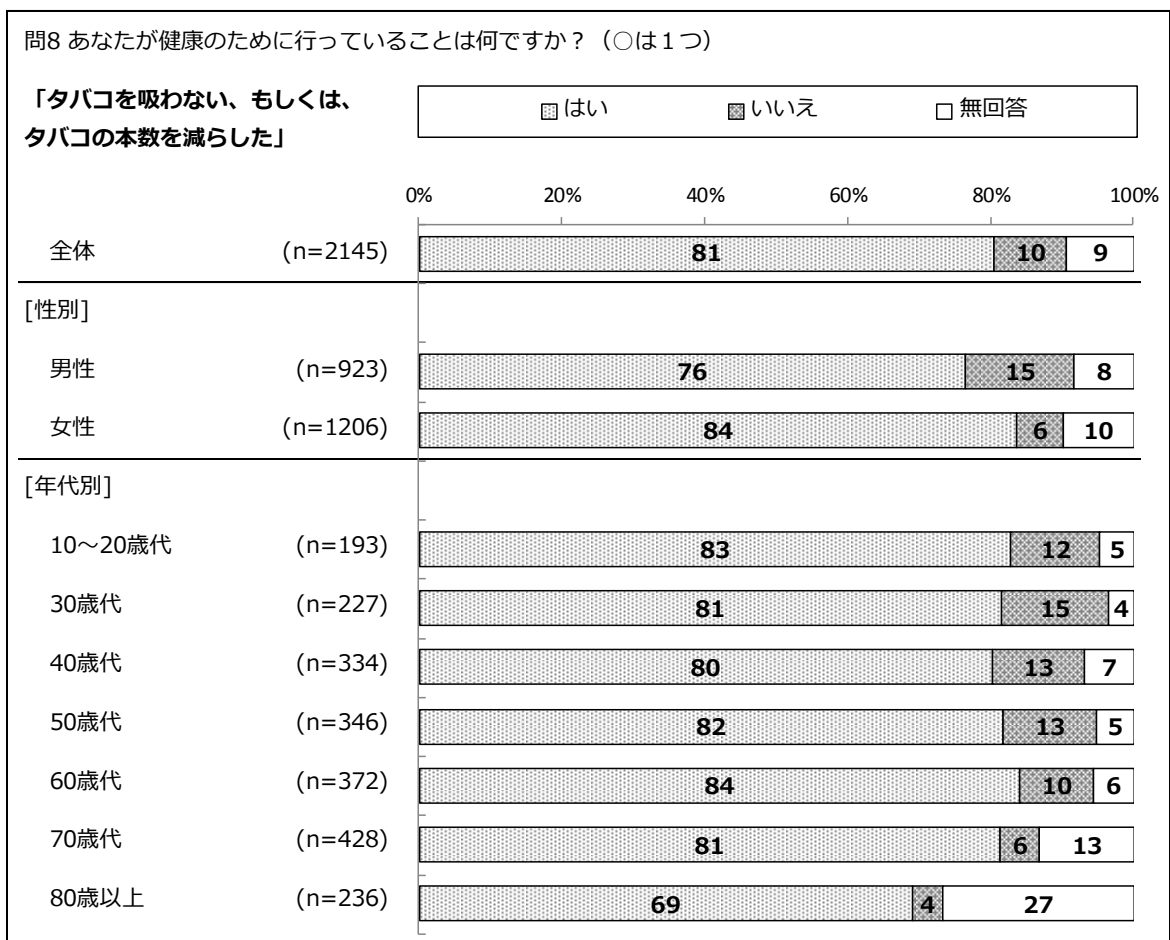
問8 あなたが健康のために行っていることは何ですか？（○は1つ）

「定期的に歯科に検診に行っている」

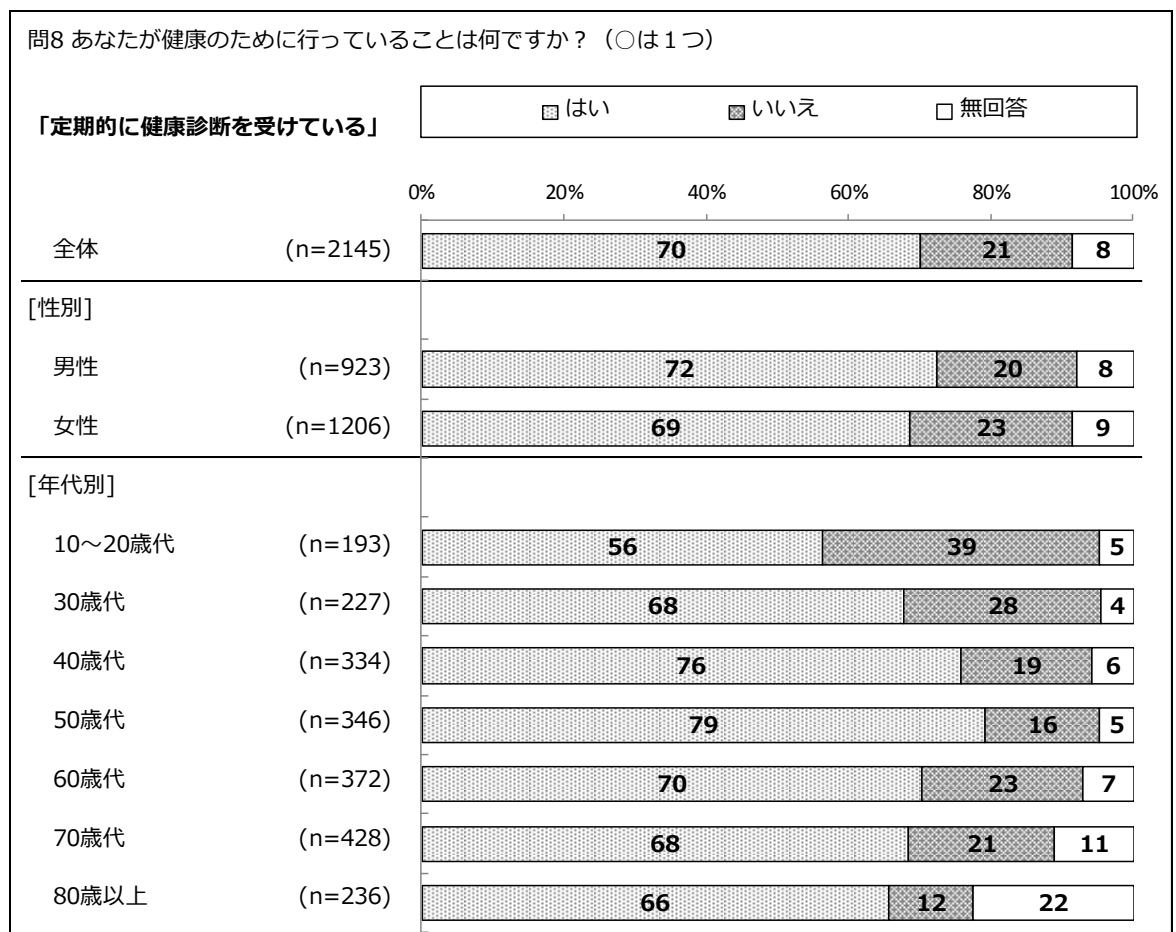
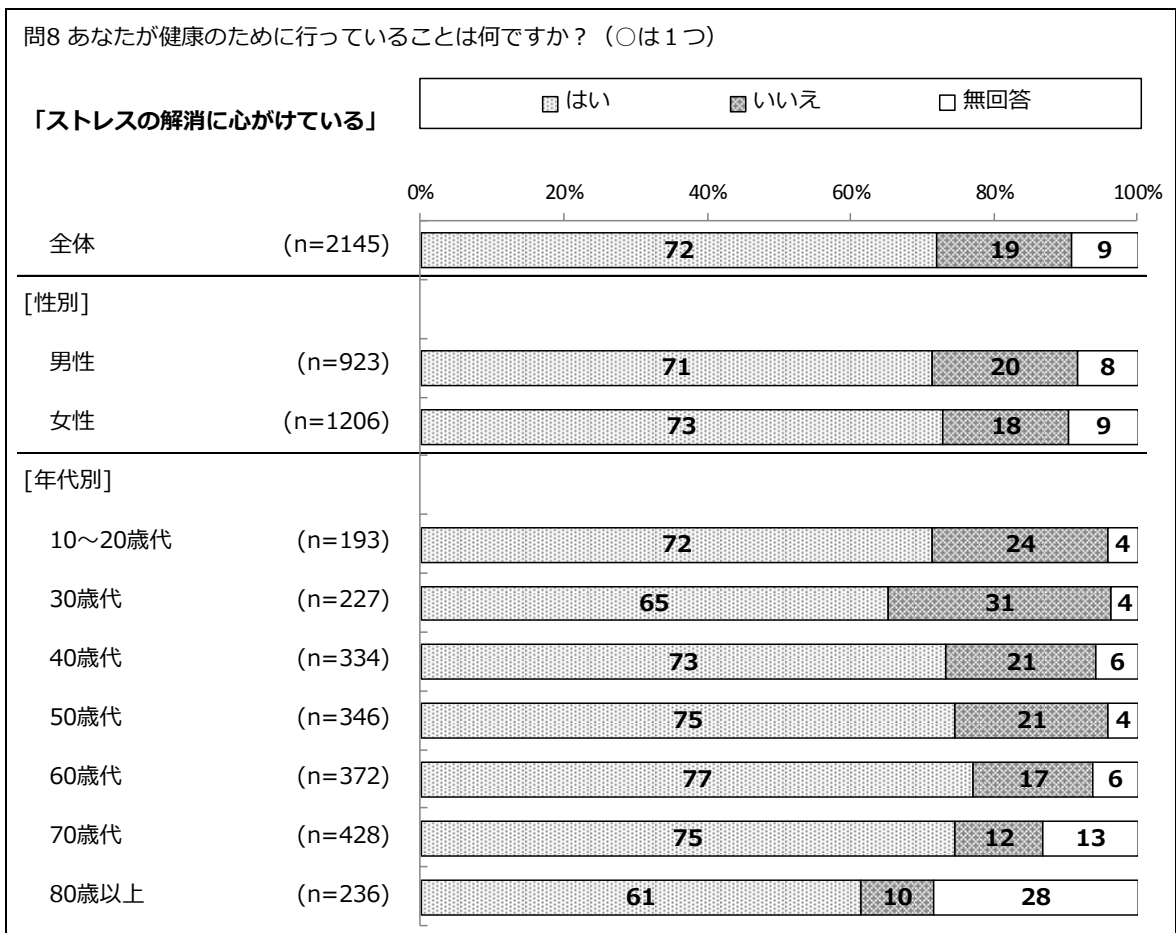
はい いいえ 無回答



性別・年代別 健康のために行っていること

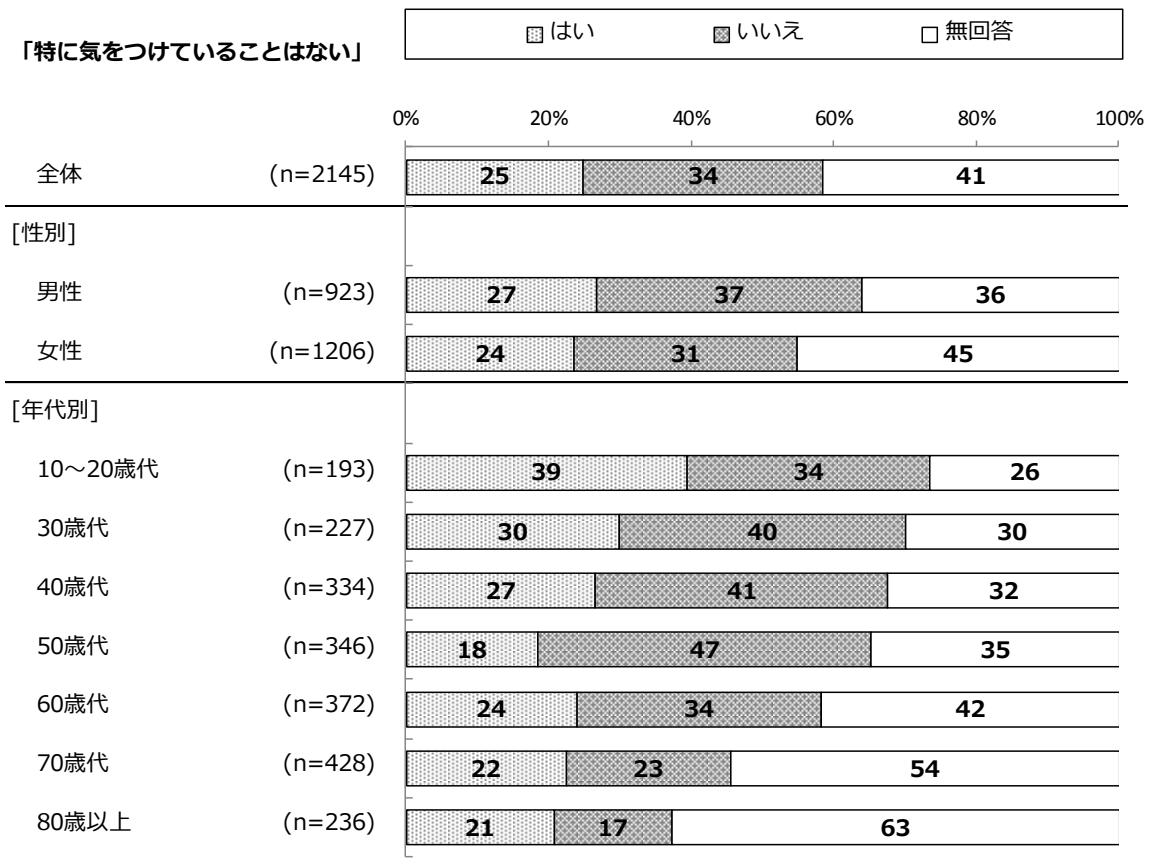


性別・年代別 健康のために行っていること



性別・年代別 健康のために行っていること

問8 あなたが健康のために行っていることは何ですか？（○は1つ）




(2) がん検診の受診有無

- 全体の43%が、平成29年度から平成30年度の間にごがん検診を「受けた」と回答していません。前回調査では、「受けた」と回答した人が42%で平成29年度からあまり変化はありません。

[性年代別 がん検診の受信有無]

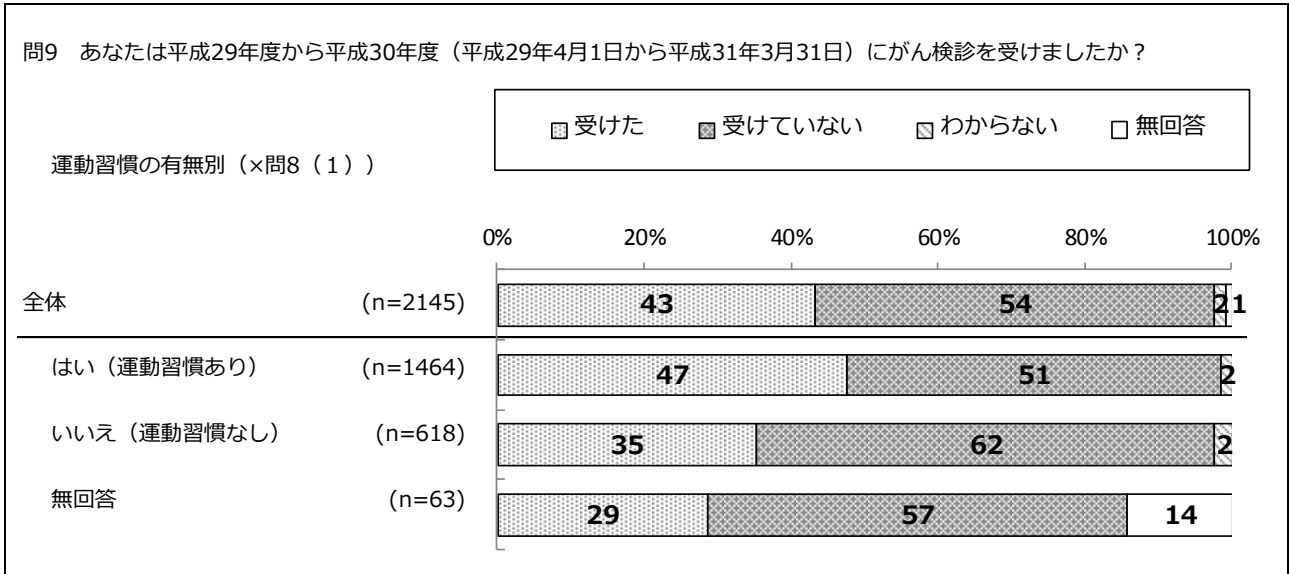
- 性年代別にみると、男性では、70歳代まで年代とともに受診率が高くなる傾向があり、特に50歳代から増えています。女性は、40歳代から60歳代で受診率が5割を超え、高くなっています。一方で男性10～20歳代、30歳代、40歳代、女性10～20歳代は、他の年代と比較して受診率が低くなっています。
- 60歳代までの全ての世代で、男性に比べて女性の受診率が上回っており、女性の方ががん検診への関心が高い傾向にあります。



[運動習慣の有無別 がん検診の受診有無]

- ・運動習慣の有無*との関係を見ると、運動習慣のある人では47%ががん検診を「受けた」と回答しているのに対し、運動習慣のない人は「受けた」が35%で、運動習慣のある人の方が健診の受診率が高くなっています。

*問8（1）なるべく体を動かしたり、運動しているで「はい」と回答の有無



がん検診を受けましょう！

横浜市では、翌年度4月1日時点で20歳以上の方が子宮、40歳以上の方が乳・肺・大腸、50歳以上の方が胃・前立腺のがん検診を受けることができます。

年齢のほか、受診間隔など一定の要件がありますので、詳しくは横浜市ウェブサイト、または専用ダイヤルまでお問い合わせください。

横浜市けんしん専用ダイヤル

☎ 664-2606、FAX 664-2828

（月曜～土曜 8時30分～17時15分）

※祝休日、年末年始を除く



横浜市のがん検診

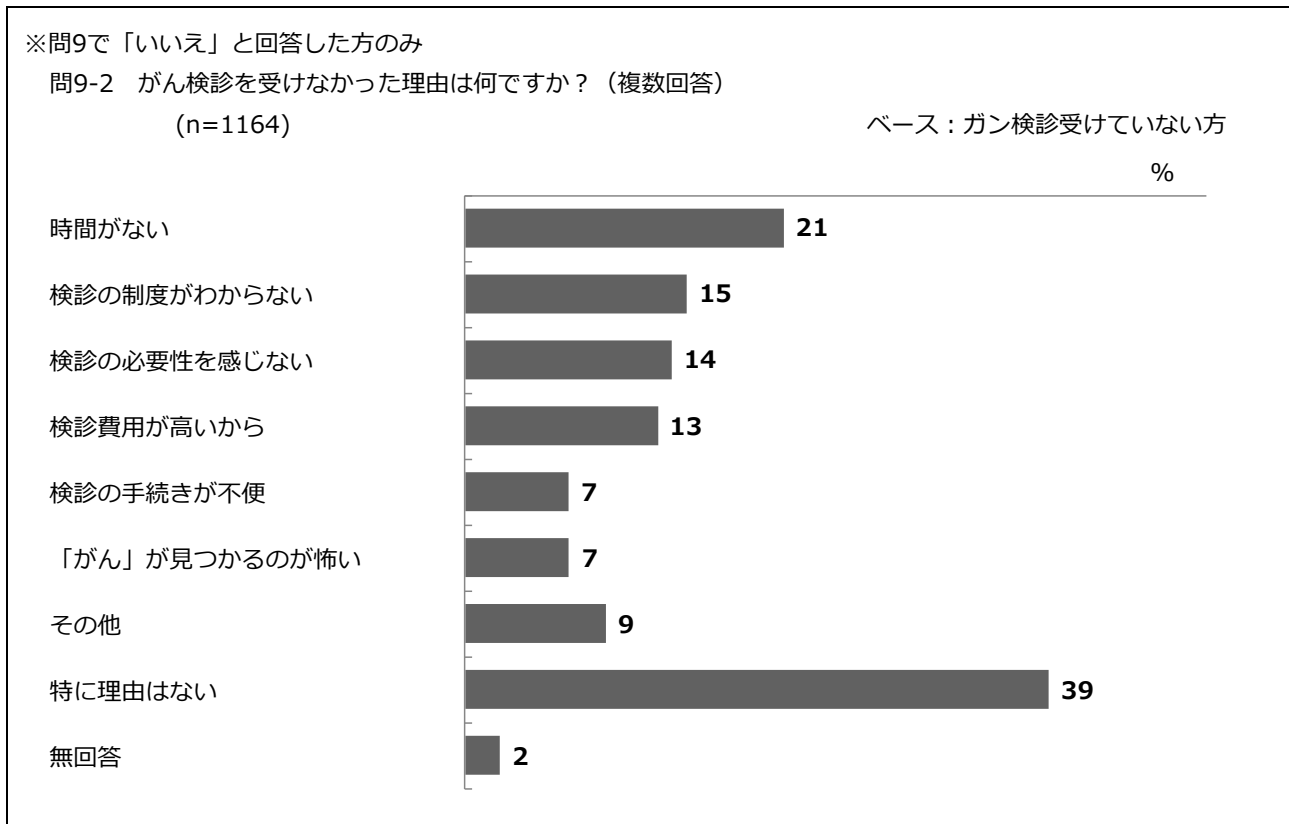
港南区医師会と福祉保健センターによる啓発リーフレット

「健診へ行こう！」は、区内の健診実施医療機関で配布中♪



(3) がん検診を受けなかった理由

- ・がん検診を「受けていない」と回答した人に対して理由を聞いてみると、「特に理由はない」(39%)という回答が最も多く、次いで「時間がない」(21%)、「検診の制度がわからない」(15%)となっています。



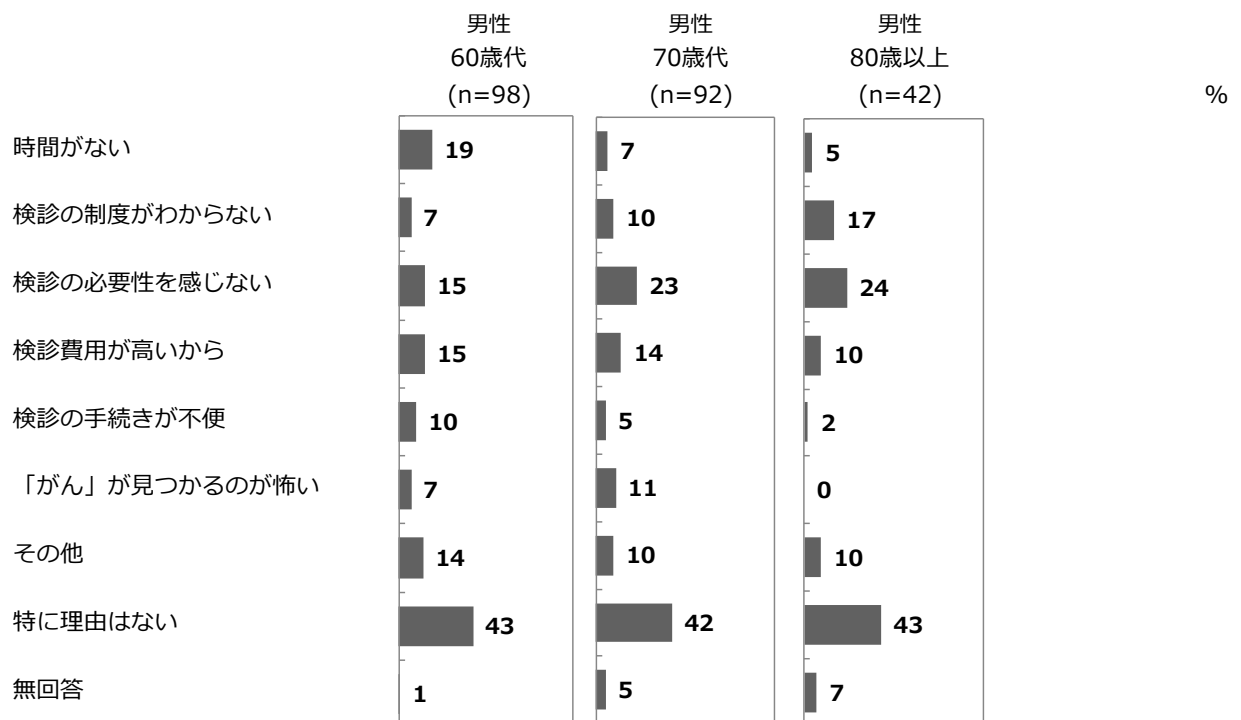
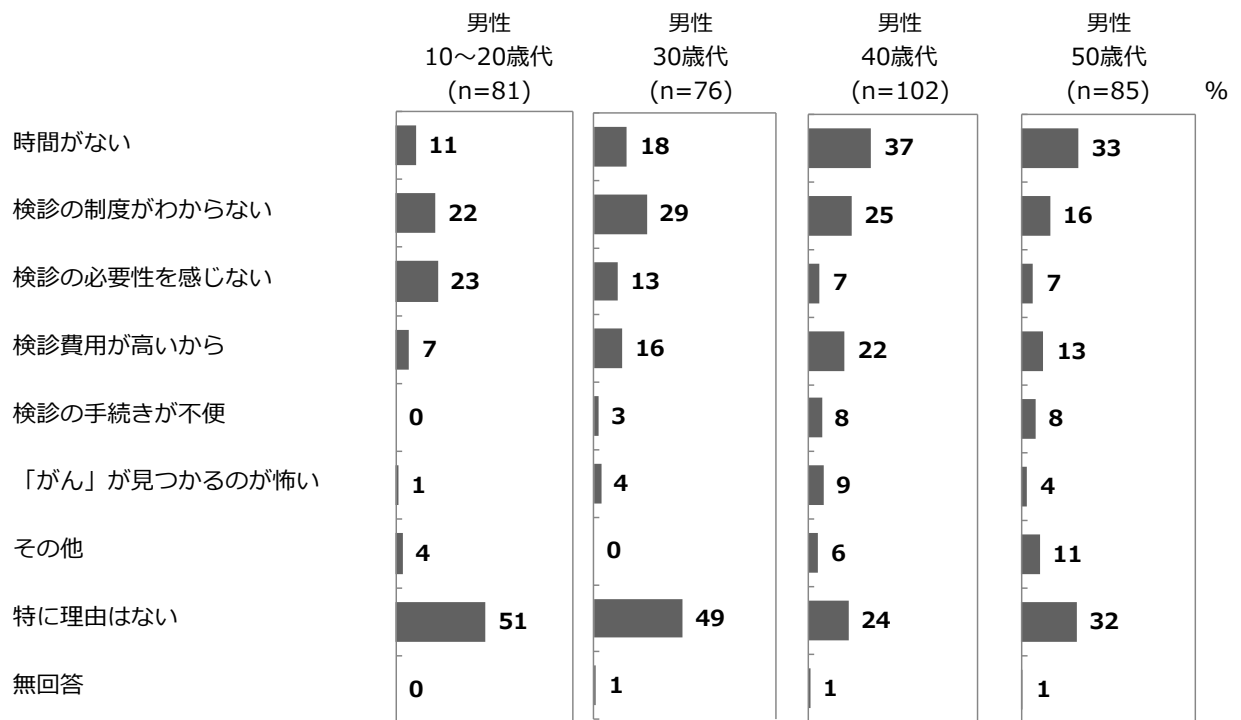
[性年代別 がん検診を受けなかった理由]

- ・性年代別にみると、男性40歳代～50歳代、女性30歳代～50歳代で「時間がない」という理由が多く、男性10～40歳代、女性10～30歳代では「検診の制度がわからない」という理由が多くなっています。

※問9で「いいえ」と回答した方のみ

問9-2 がん検診を受けなかった理由は何ですか？（複数回答）

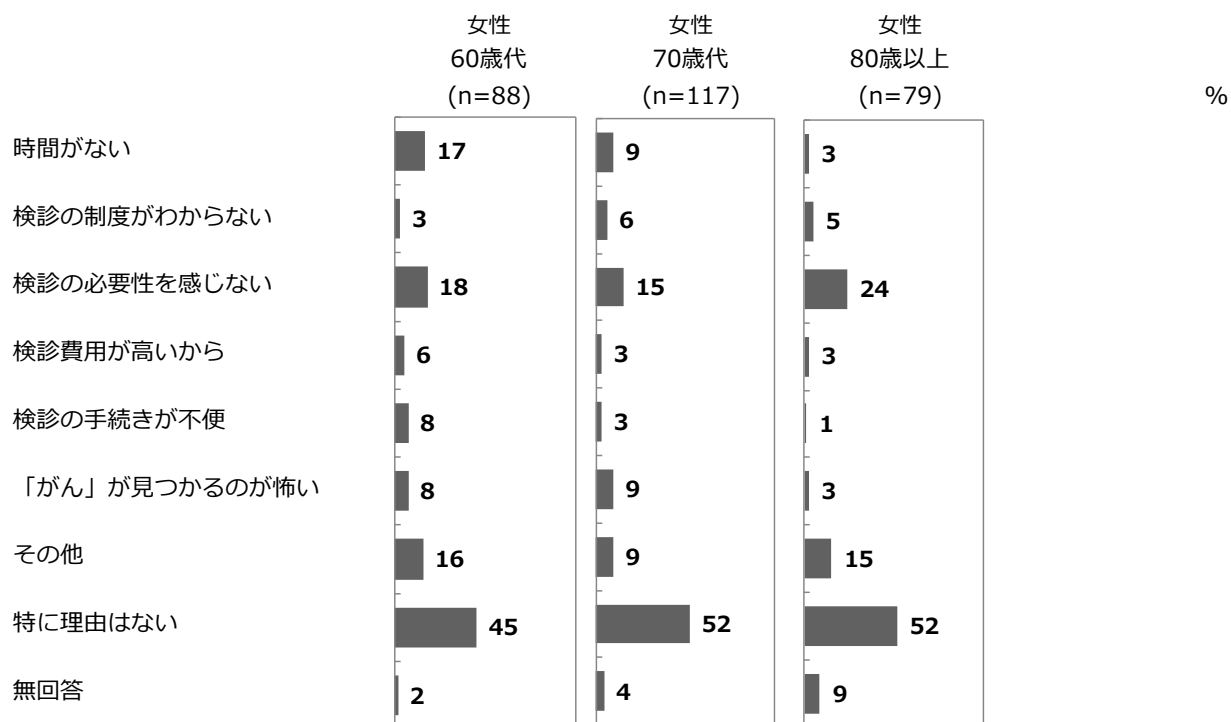
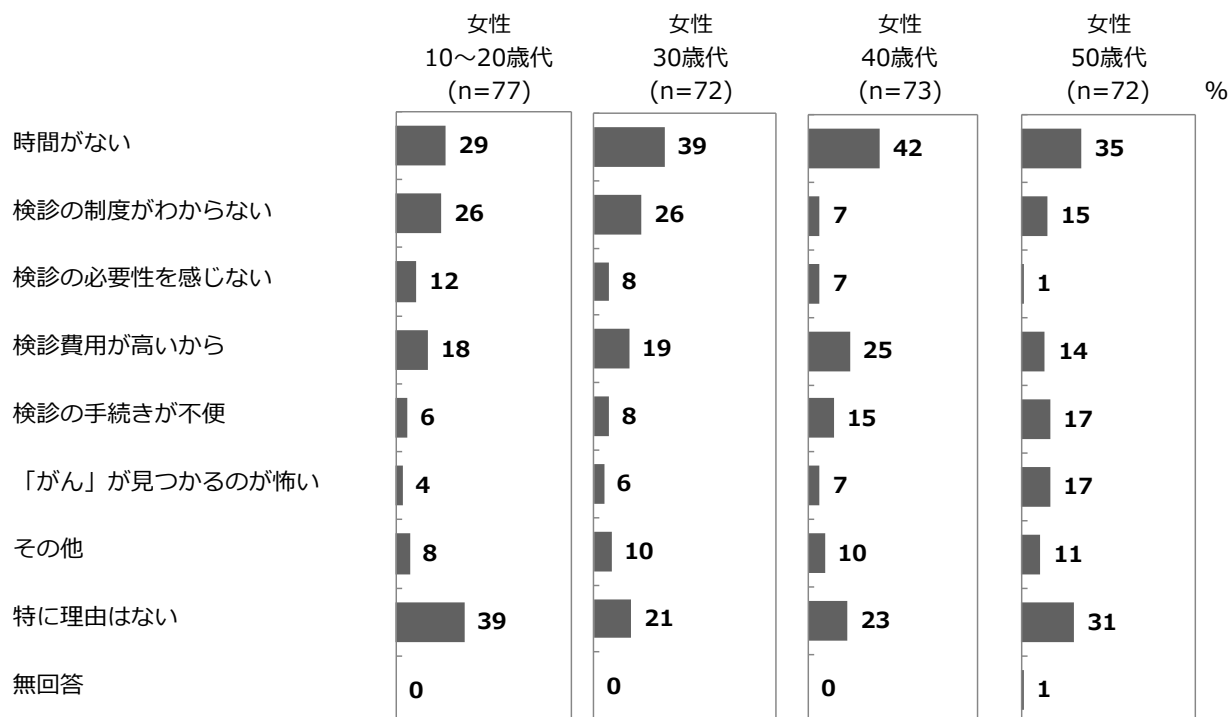
ベース：ガン検診受けていない方



※問9で「いいえ」と回答した方のみ

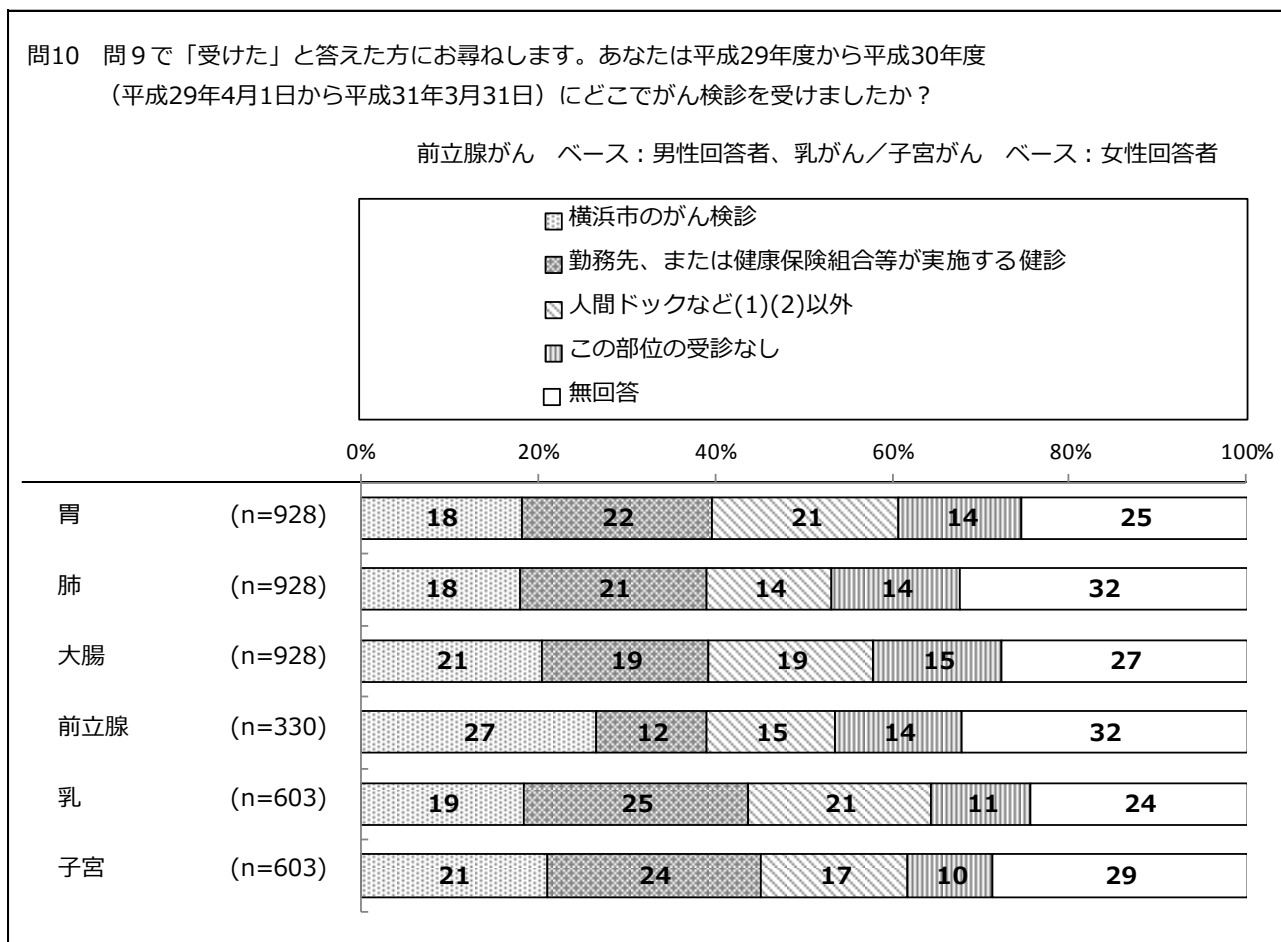
問9-2 がん検診を受けなかった理由は何ですか？（複数回答）

ベース：がん検診受けていない方



(4) がん検診の受診場所

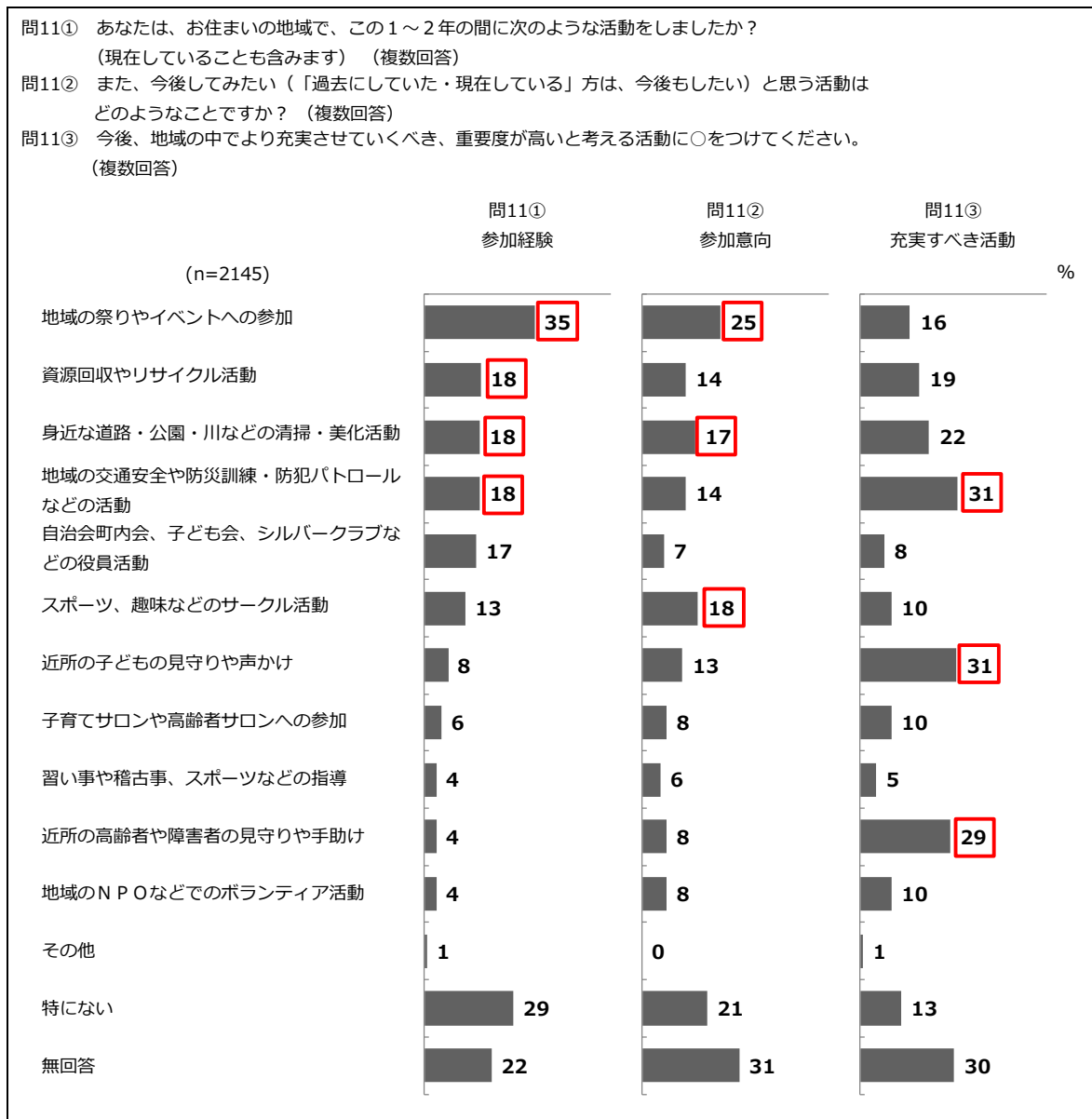
- ・がん検診を「受けた」と回答した人に対して、部位別に受診場所を聞いています。胃・肺ではいずれも「勤務先、または健康保険組合等が実施する検診」（胃22%・肺21%）が最も多くなっています。また、大腸・前立腺は「横浜市のがん検診」（大腸21%・前立腺27%）が最も多くなっています。
- ・乳がん、子宮がんともに「勤務先、または健康保険組合等が実施する検診」（乳25%・子宮24%）が最も多くなっています。



4 地域活動

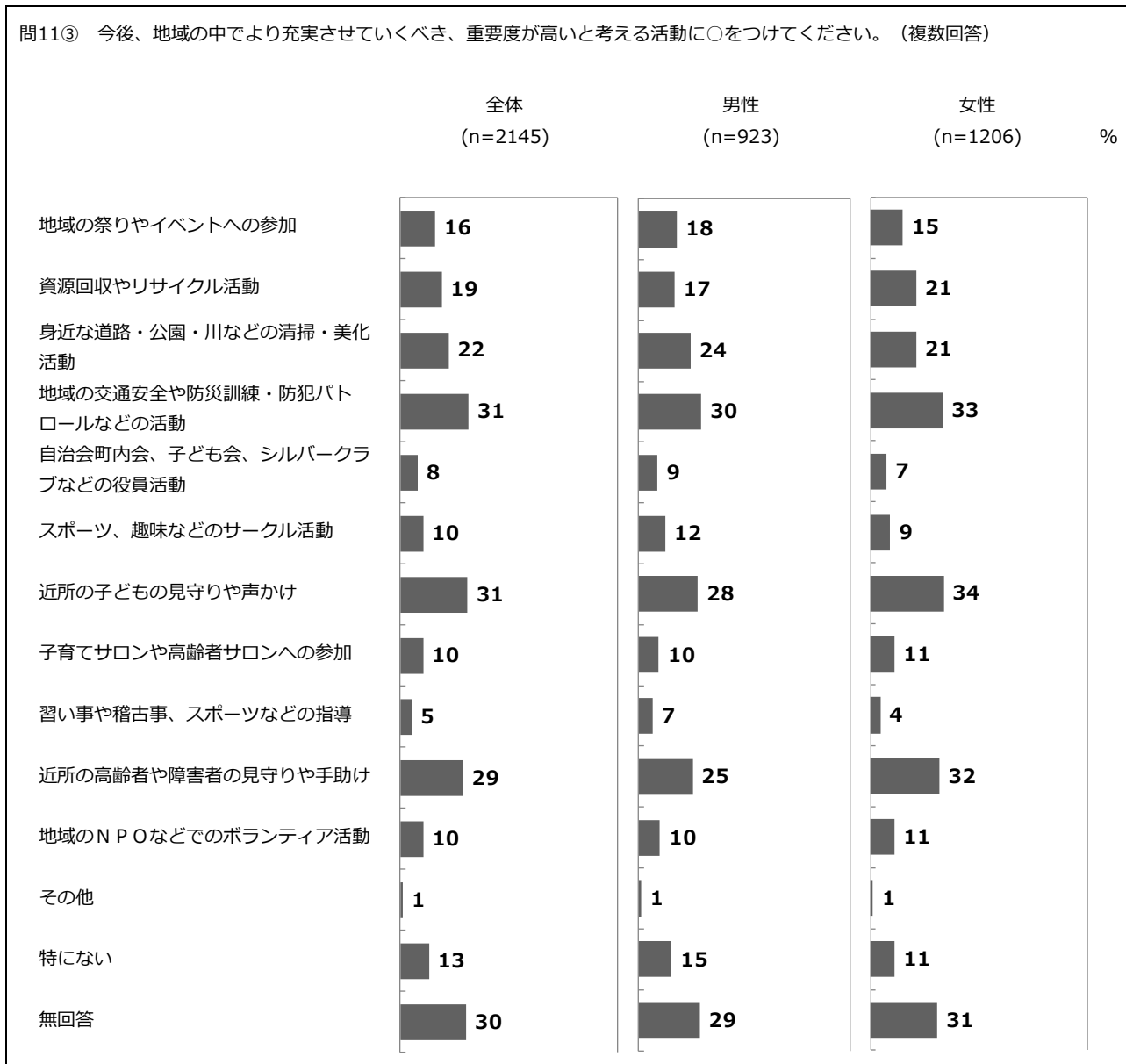
(1) 地域活動参加経験・参加意向・充実すべき地域活動

- この1～2年で活動したことがあるもの（参加経験）は、「地域の祭やイベントへの参加」が35%で最も高く、次いで「資源回収やリサイクル活動」、「身近な道路・公園・川などの清掃・美化活動」、「地域の交通安全や防災・防犯パトロールなどの活動」（3つとも18%）でした。
- 参加意向でも「地域の祭やイベントへの参加」（25%）が最も高くなっています。2番目に高いのは「スポーツ、趣味などのサークル活動」（18%）でした。「近所の子どもの見守りや声かけ」や「スポーツ、趣味などのサークル活動」など参加経験の回答の低かった項目で参加経験を上回る参加意向がありました。
- 地域活動の充実すべき活動は、「地域の交通安全や防災訓練・防犯パトロールなどの活動」（31%）、「近所の子どもの見守りや声かけ」（31%）、「近所の高齢者や障害者の見守りや手助け」（29%）などが高くなっており、地域の安全安心や助け合いに対する地域活動の役割が期待されています。



[性別 充実すべき地域活動]

- ・性別で見ると、男女共に「地域の交通安全や防災訓練・防犯パトロールなどの活動」が最も高く（男性30%、女性33%）、安全への関心が高いことが分かります。
- ・女性は、「地域の交通安全や防災訓練・防犯パトロールなどの活動」に加えて「近所の子どもの見守りや声かけ」（34%）や「高齢者や障害者の見守りや手助け」（32%）も高く、子どもや高齢者・障害者の見守りが地域の重要な役割であると考えています。



誰もが安心して生活できるまちへ～地域の皆で助け合いの地域づくりを進める～

港南ひまわり83運動

港南ひまわり83運動は、「小学生が登下校する時間帯（8時と3時）を目安に、散歩や庭先の掃除、買い物など外での用事を行い、地域全体で子どもたちを見守ろう」という活動で、地域に徐々に広がっています。



見守り協力事業者

ふだんの暮らしの中で「あいさつ」や「声かけ」をきっかけに、事業者の皆さんにも、ゆるやかな見守りに協力していただいています。



港南区見守り協力事業者

検索

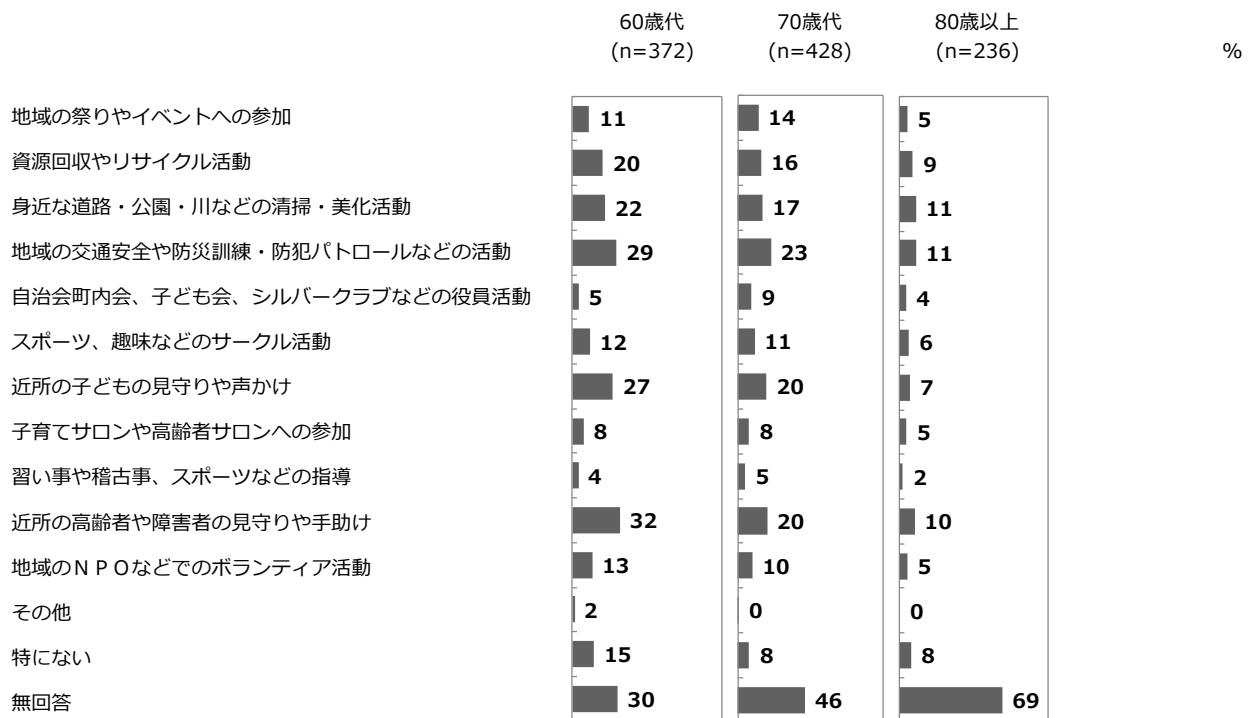
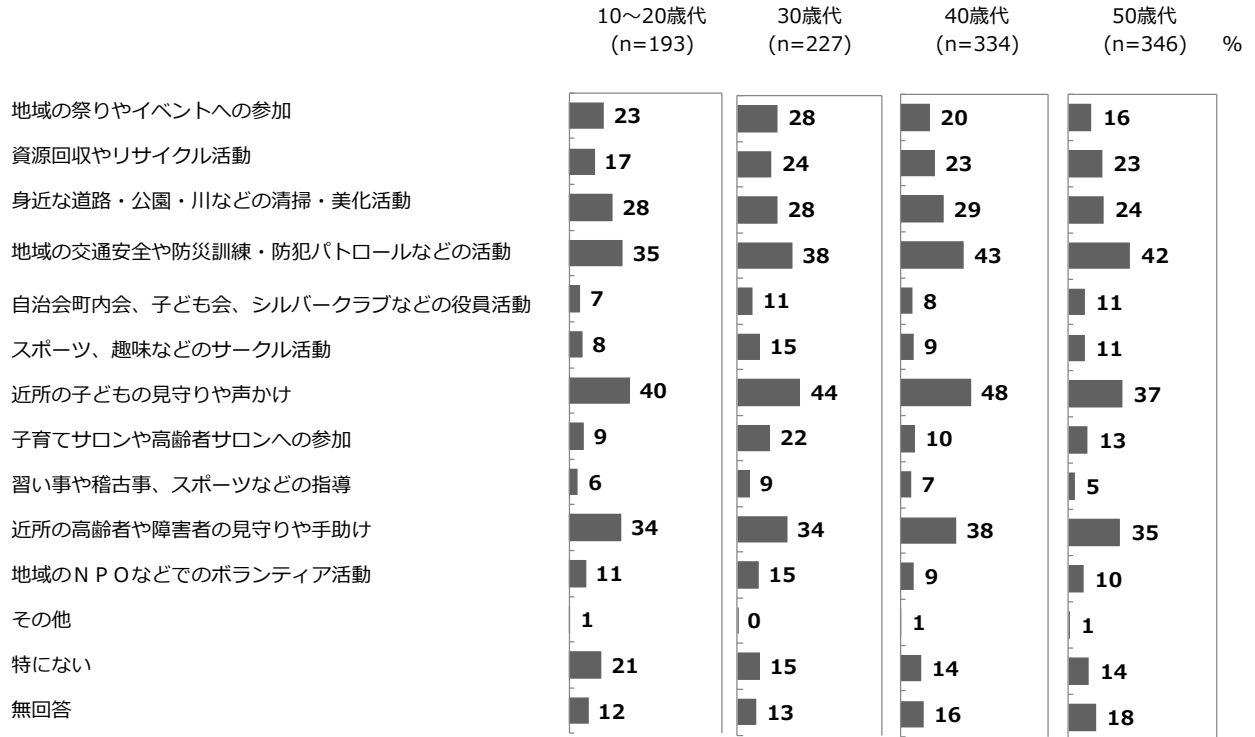
見守り協力事業者のステッカー

[年代別 充実すべき地域活動]

- ・「地域の交通安全や防災訓練・防犯パトロールなどの活動」は、10歳代から50歳代で4割近い回答があり、若い世代で地域の安全性が重視されています。
- ・「近所の子どもの見守りや声かけ」は10歳代～50歳代で、「高齢者や障害者の見守りや手助け」は40歳代～60歳代で高い回答率になっています。

問11③ 今後、地域の中でより充実させていくべき、重要度が高いと考える活動に○をつけてください。

(複数回答)



(2) 地域活動参加のきっかけ

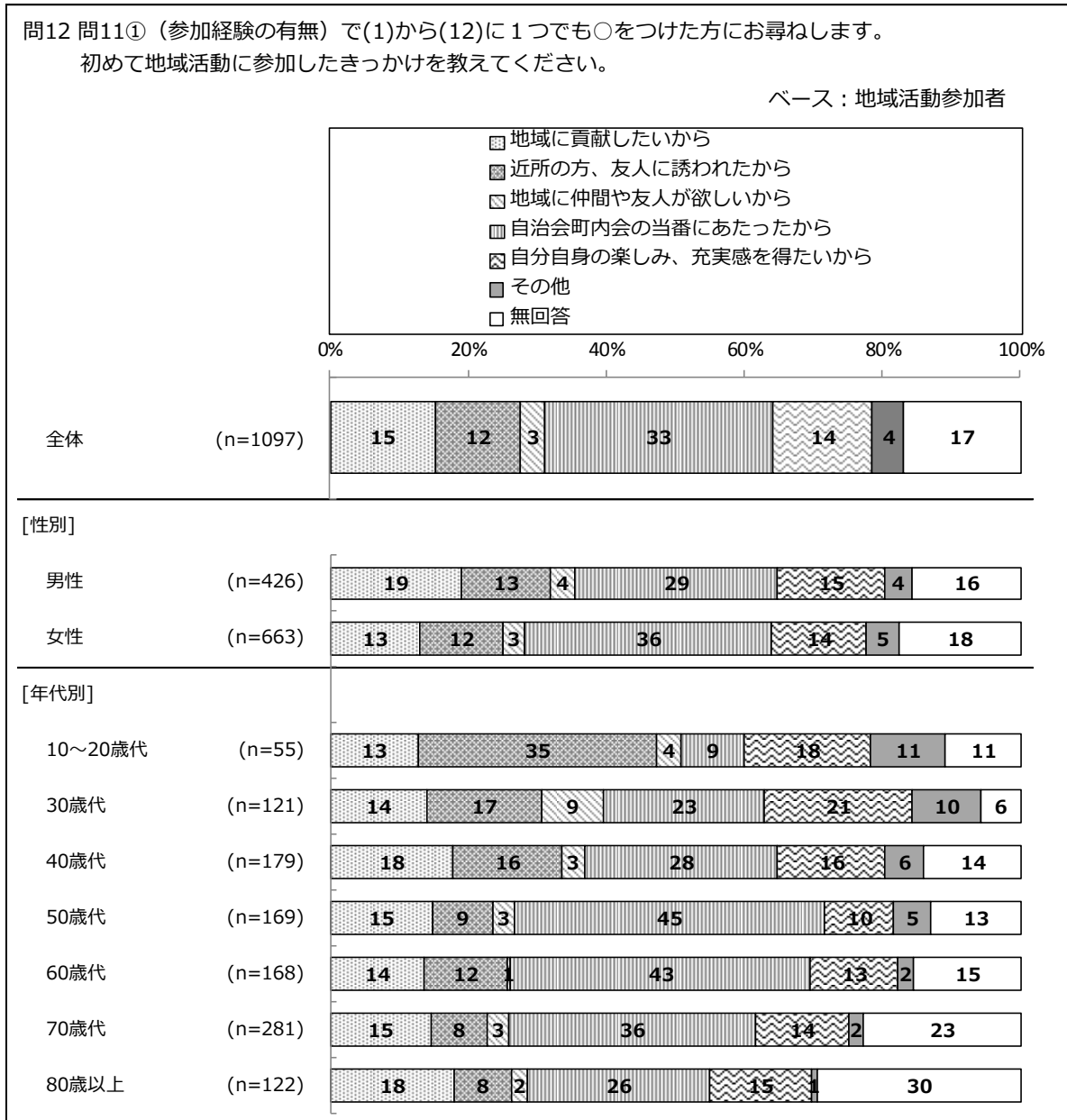
- ・初めて地域活動に参加したきっかけは、「自治会町内会の当番にあたったから」(33%)が最も多く、「地域に貢献したいから」(15%)、「自分自身の楽しみ、充実感を得たいから」(14%)がこれに次いでいます。

[性別 地域活動参加のきっかけ]

- ・男女共に「自治会町内会の当番にあたったから」が最も多くなっています。男性は、「地域に貢献したいから」が女性より6ポイント高く、女性は、「自治会町内会の当番にあたったから」が男性より7ポイント高くなっています。

[年代別 地域活動参加のきっかけ]

- ・30歳以上では「自治会町内会の当番にあたったから」が主なきっかけとなっており、特に50歳代、60歳代では4割以上が回答しています。
- ・10～20歳代では「近所の人、友人に誘われたから」(35%)が最も多く、他の世代で「自治会町内会の当番にあたったから」が多いのと比べて回答の傾向が異なります。

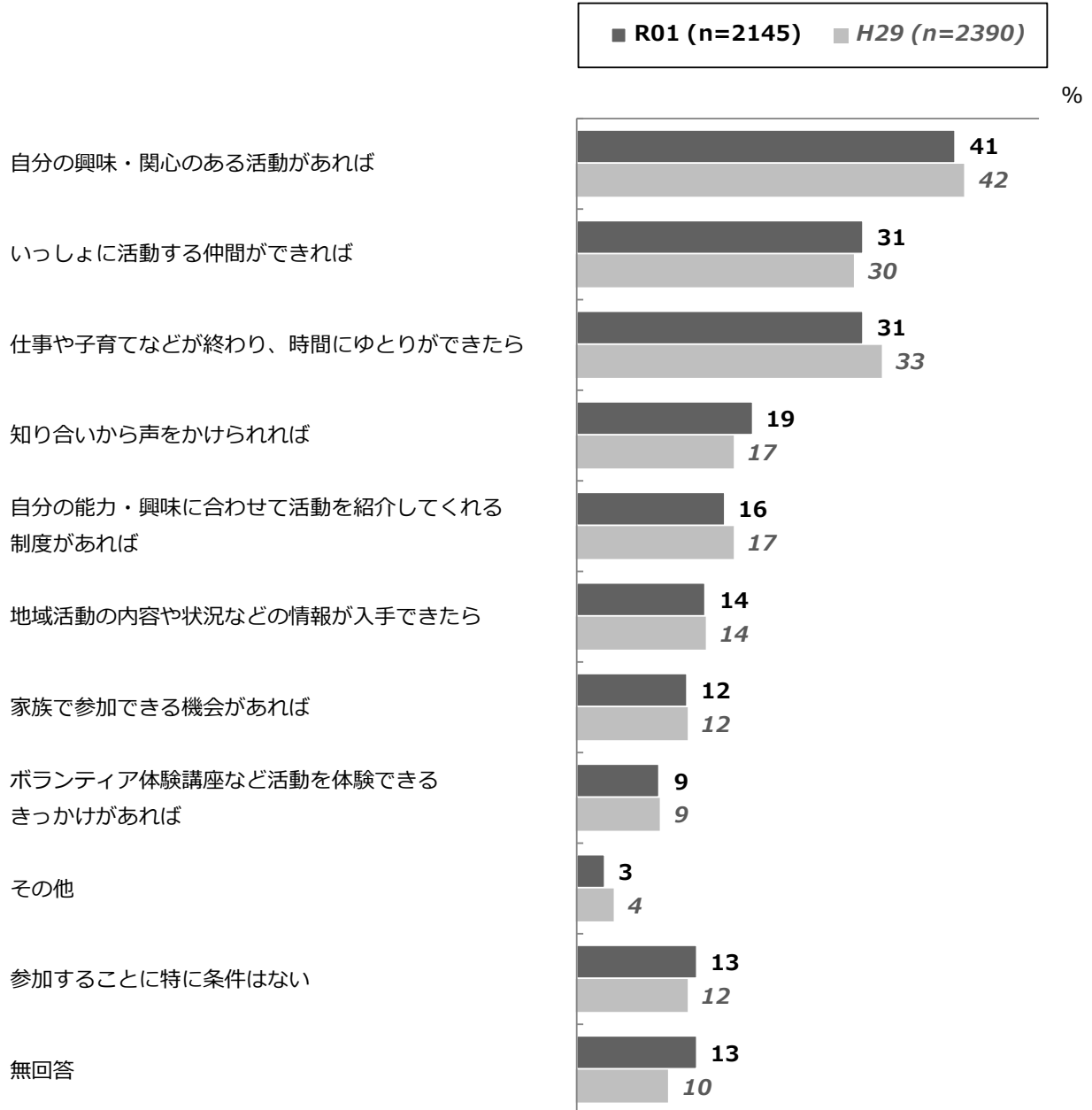


(3) 地域活動への参加条件

- ・地域活動への参加条件は、「自分の興味・関心のある活動があれば」が41%と最も多く、次いで、「いっしょに活動する仲間ができれば」が31%、「仕事や子育てなどが終わり、時間にゆとりができたなら」が31%と続いています。
- ・前回調査と比較すると、大きな変化はありませんが、「いっしょに活動する仲間ができれば」（前回比 +1 ポイント）、「知り合いから声をかけられれば」が増えています（同 +2 ポイント）。

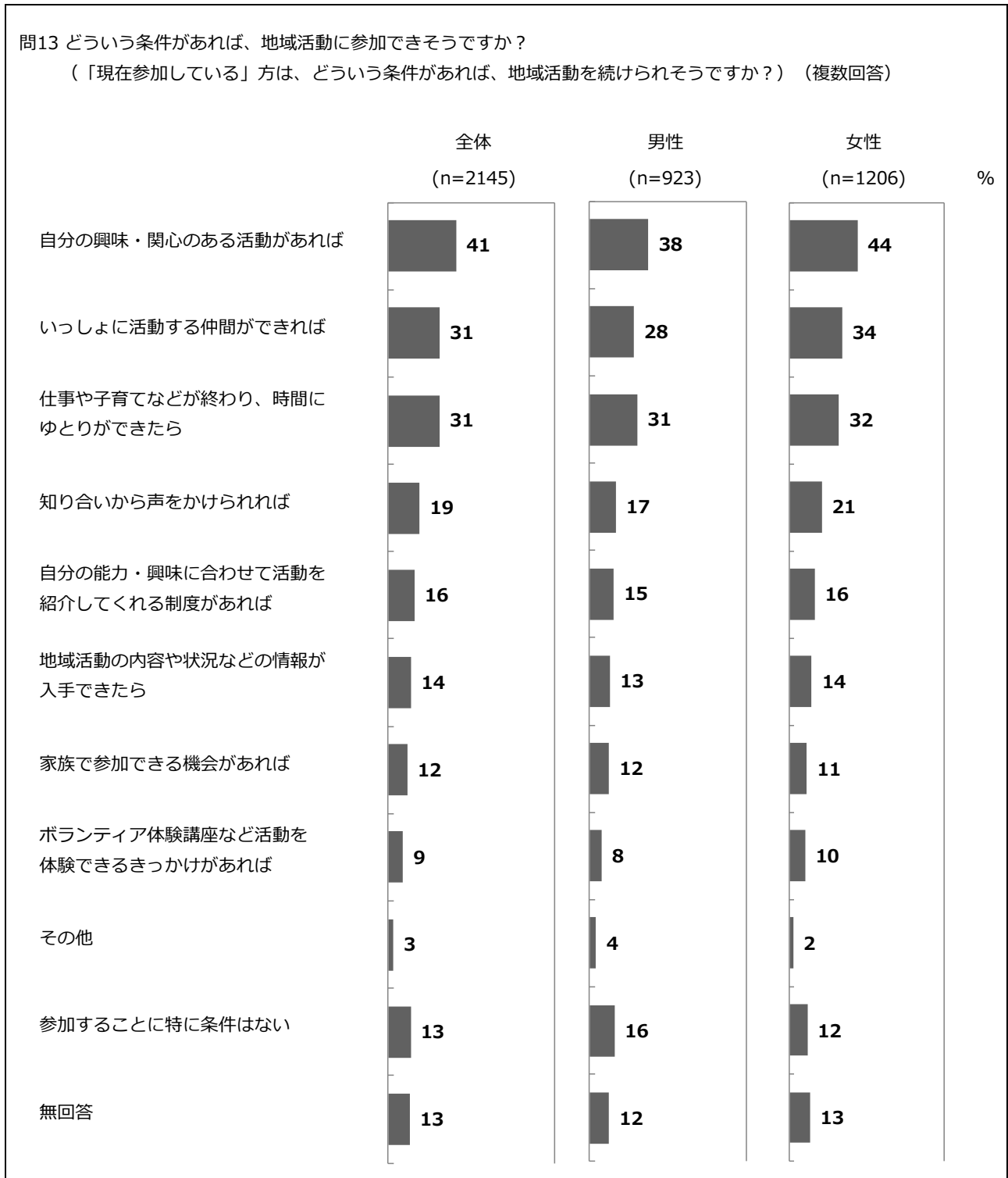
問13 どういう条件があれば、地域活動に参加できそうですか？

（「現在参加している」方は、どういった条件があれば、地域活動を続けられそうですか？）（複数回答）



[性別 地域活動への参加条件]

- ・女性は、「自分の興味・関心のある活動があれば」、「いっしょに活動する仲間ができれば」が男性よりもそれぞれ6ポイント高くなっています。



[年代別 地域活動への参加条件]

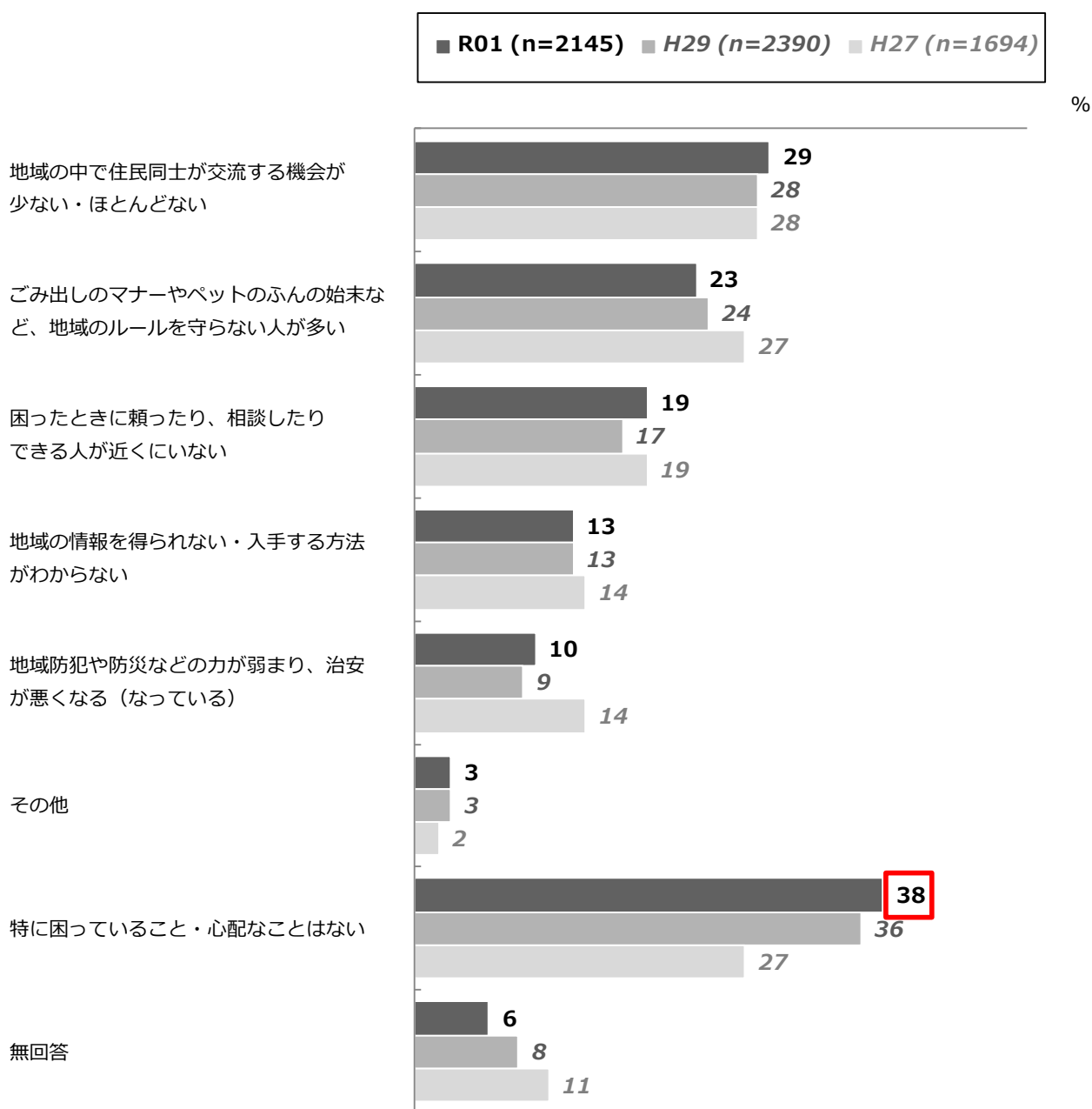
- ・10歳～60歳代は、「自分の興味・関心のある活動があれば」、「仕事や子育てなどが終わり、時間にゆとりができたなら」、「いっしょに活動する仲間ができれば」が共通して参加条件の上位3項目に入っています。中でも30歳代～50歳代は、「仕事や子育てなどが終わり、時間にゆとりができたなら」が最上位の回答になっています。また、10～20歳代、60歳代～80歳以上は、「自分の興味・関心のある活動があれば」が最上位の回答になっています。
- ・70歳代と80歳以上では、無回答が他の世代よりも多くなっています。



(4) 地域コミュニティに関する困り事や心配事

- ・地域コミュニティに関して困っていることは、「特に困っていること・心配なことはない」が38%で最も多いものの、困りごととして、「地域の中で住民同士が交流する機会が少ない・ほとんどない」(29%)と「ごみ出しのマナーやペットのふんの始末など、地域のルールを守らない人が多い」(23%)を多くの方が上げています。
- ・これまでの調査と比較すると、大きな変化はありませんが、「地域の中で住民同士が交流する機会が少ない・ほとんどない」(前回比 +1ポイント)は少し増えている一方で、「特に困っていること・心配なことはない」と回答する人が年々増加しています。

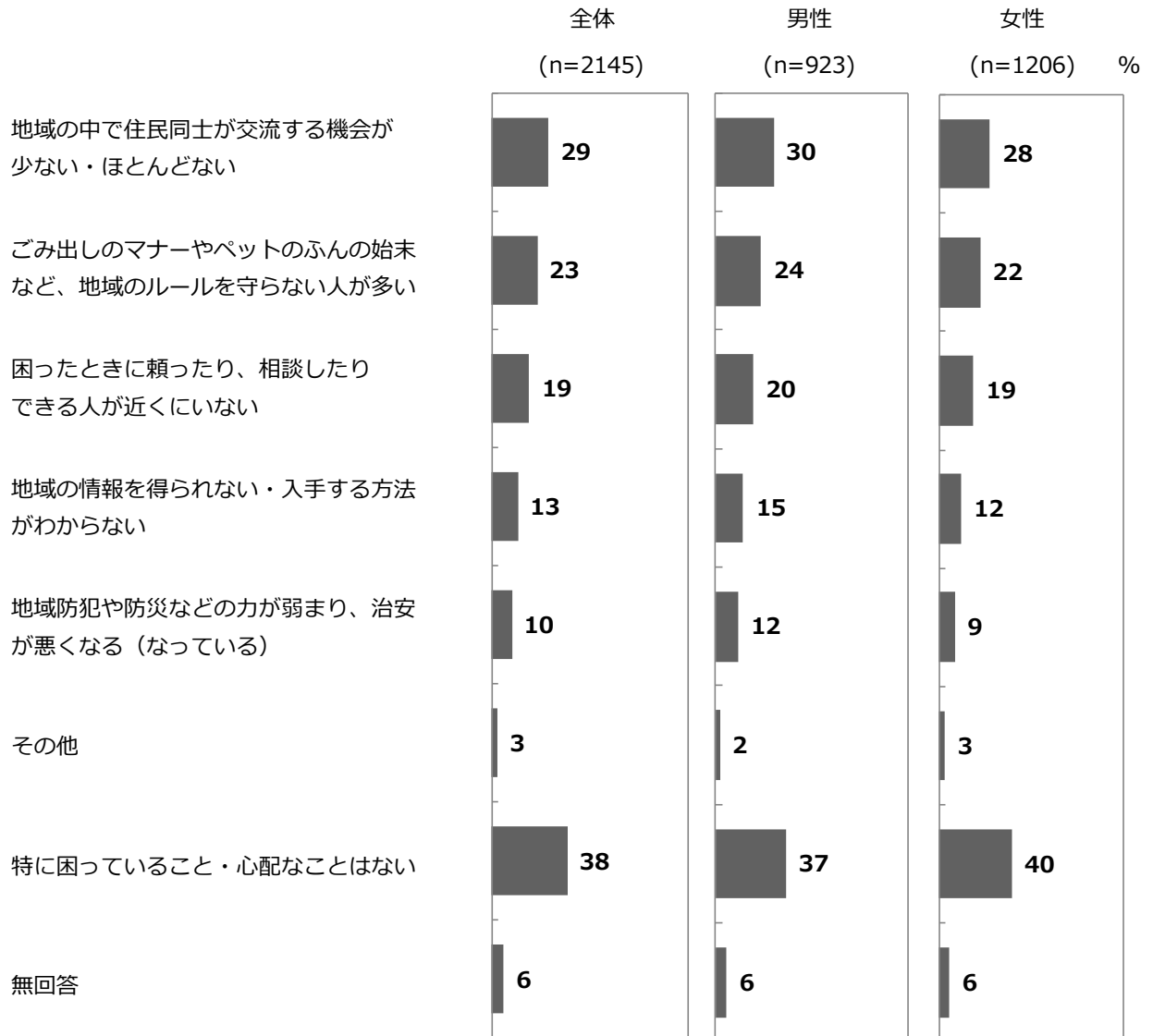
問14 近隣との関係が希薄化し、地域活動の担い手不足などにより地域コミュニティ(地域社会)の力が弱まっていると言われていますが、このような中であなたが困っていること、心配なことはどのようなことですか？(複数回答)



[性別 地域コミュニティに関する困り事や心配事]

- ・「特に困っていること・心配なことはない」（及び「その他」除く）を除いた項目で、男性は女性を上回っています。
- ・「特に困っていること・心配なことはない」は女性の方が3ポイント高くなっています。

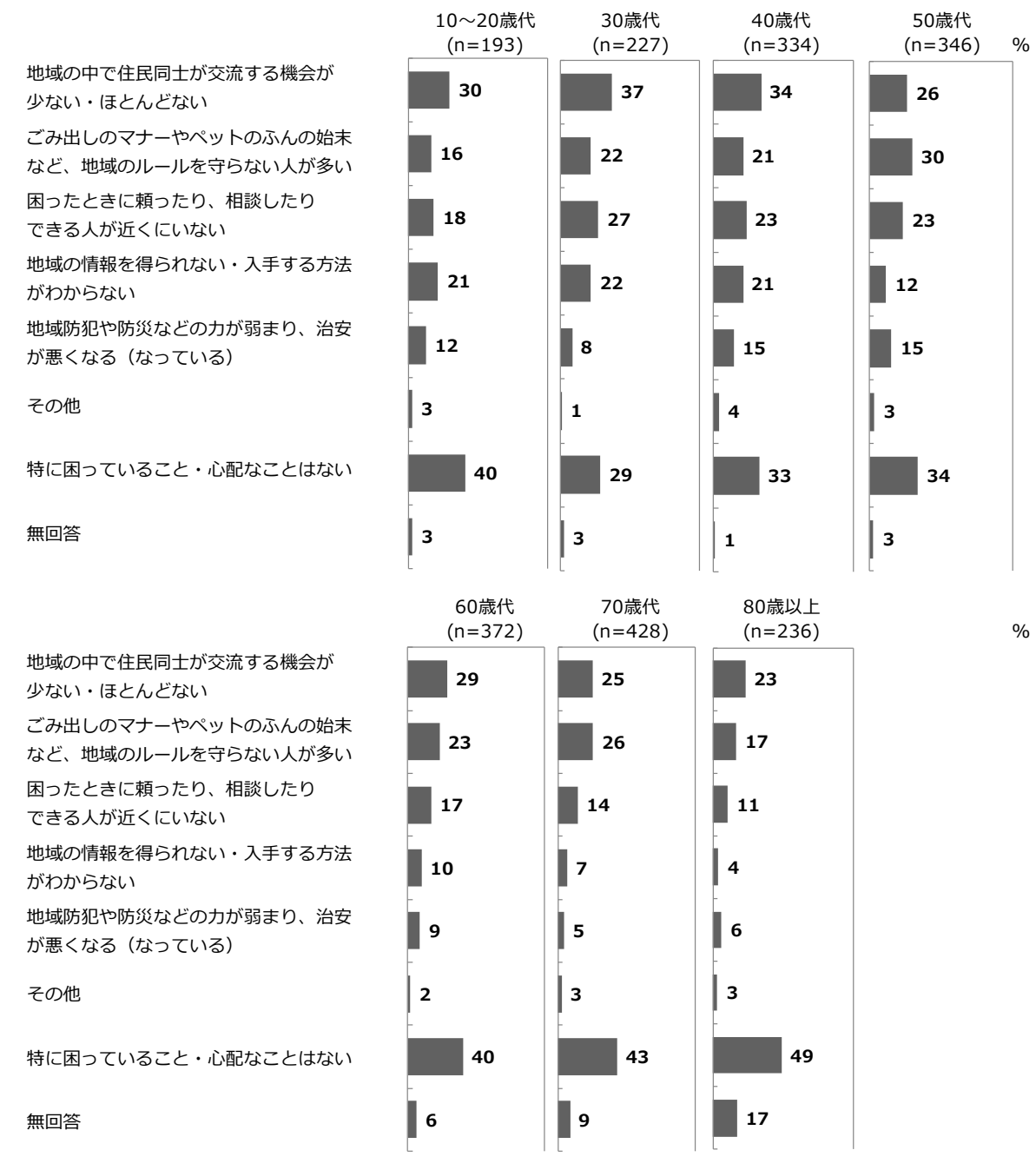
問14 近隣との関係が希薄化し、地域活動の担い手不足などにより地域コミュニティ（地域社会）の力が弱まっていると言われていますが、このような中であなたが困っていること、心配なことはどのようなことですか？（複数回答）



[年代別 地域コミュニティに関する困り事や心配事]

- ・「地域の情報を得られない・入手する方法がわからない」が、30歳代（全体より+9ポイント）、10～20歳代、40歳代（全体より+8ポイント）で高くなっています。また、「地域の中で住民同士が交流する機会が少ない・ほとんどない」も、30歳代（全体より+8ポイント）、40歳代（全体より+5ポイント）高くなっていることから、30歳代、40歳代は、他の世代より地域での情報を得る方法がない、交流の機会がないことが分かります。
- ・30歳代は「困ったときに頼ったり、相談できる人が近くにいない」（27%）も全体より8ポイント高く、地域とのつながりが無く不安に思っていることが多いことが分かります。

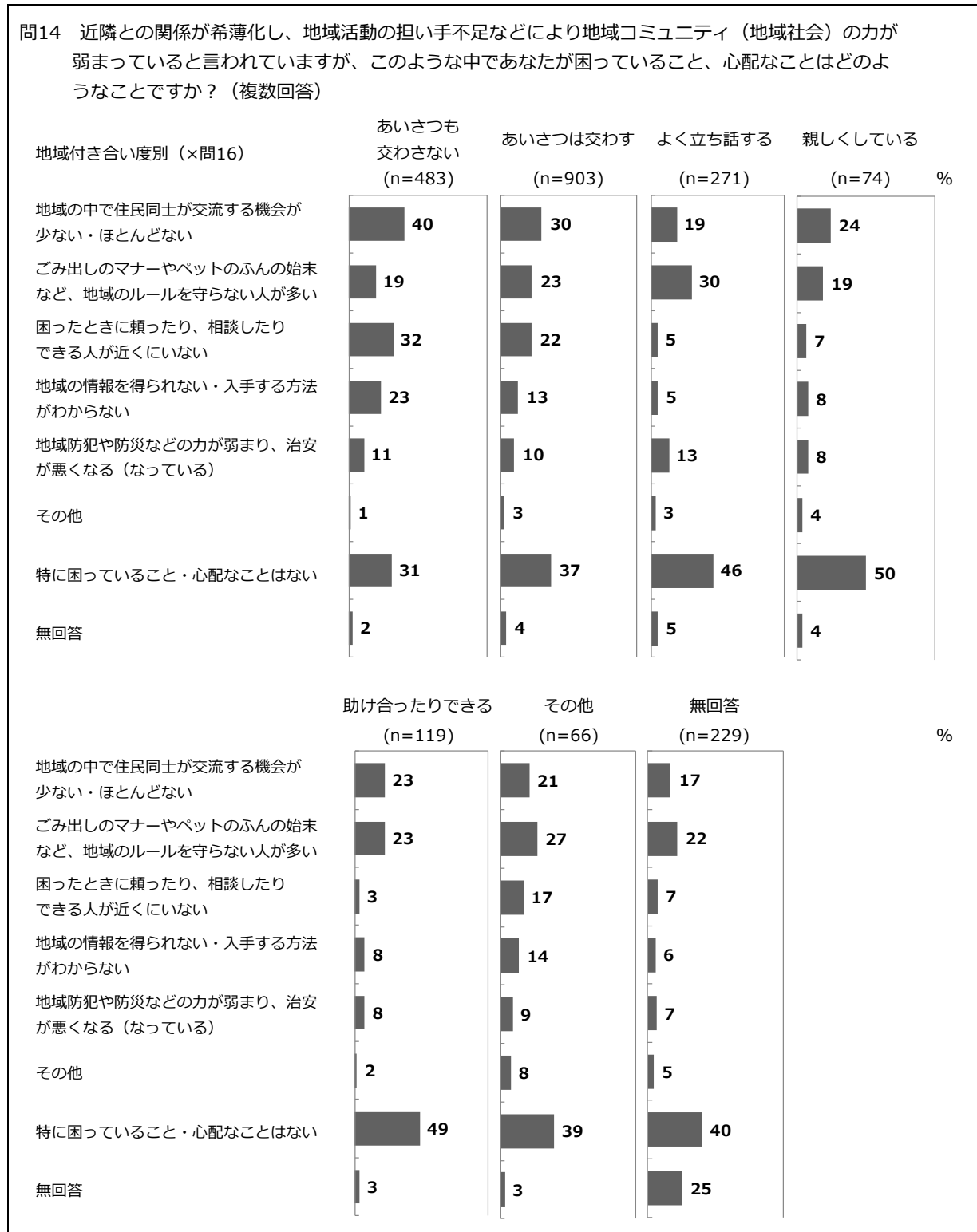
問14 近隣との関係が希薄化し、地域活動の担い手不足などにより地域コミュニティ（地域社会）の力が弱まっていると言われていますが、このような中であなたが困っていること、心配なことはどのようなことですか？（複数回答）



[地域とのつきあい度別 地域コミュニティに関する困り事や心配事]

- ・地域でのつきあいの少ない人*は、「困ったときに頼ったり、相談できる人が近くにいない」の回答が全体よりも13ポイント、「地域の中で住民同士が交流する機会が少ない・ほとんどない」が全体よりも11ポイント、「地域の情報を得られない・入手する方法がわからない」が全体よりも10ポイント高くなっています。
- ・一方、地域とのつきあいが「一緒に買い物に行ったり食事をするなど、気のあった人と親しくしている」人や「相談したり助け合ったりできる人がいる」人は、「特に困っていること・心配なことはない」がそれぞれ50%、49%と高くなっています。

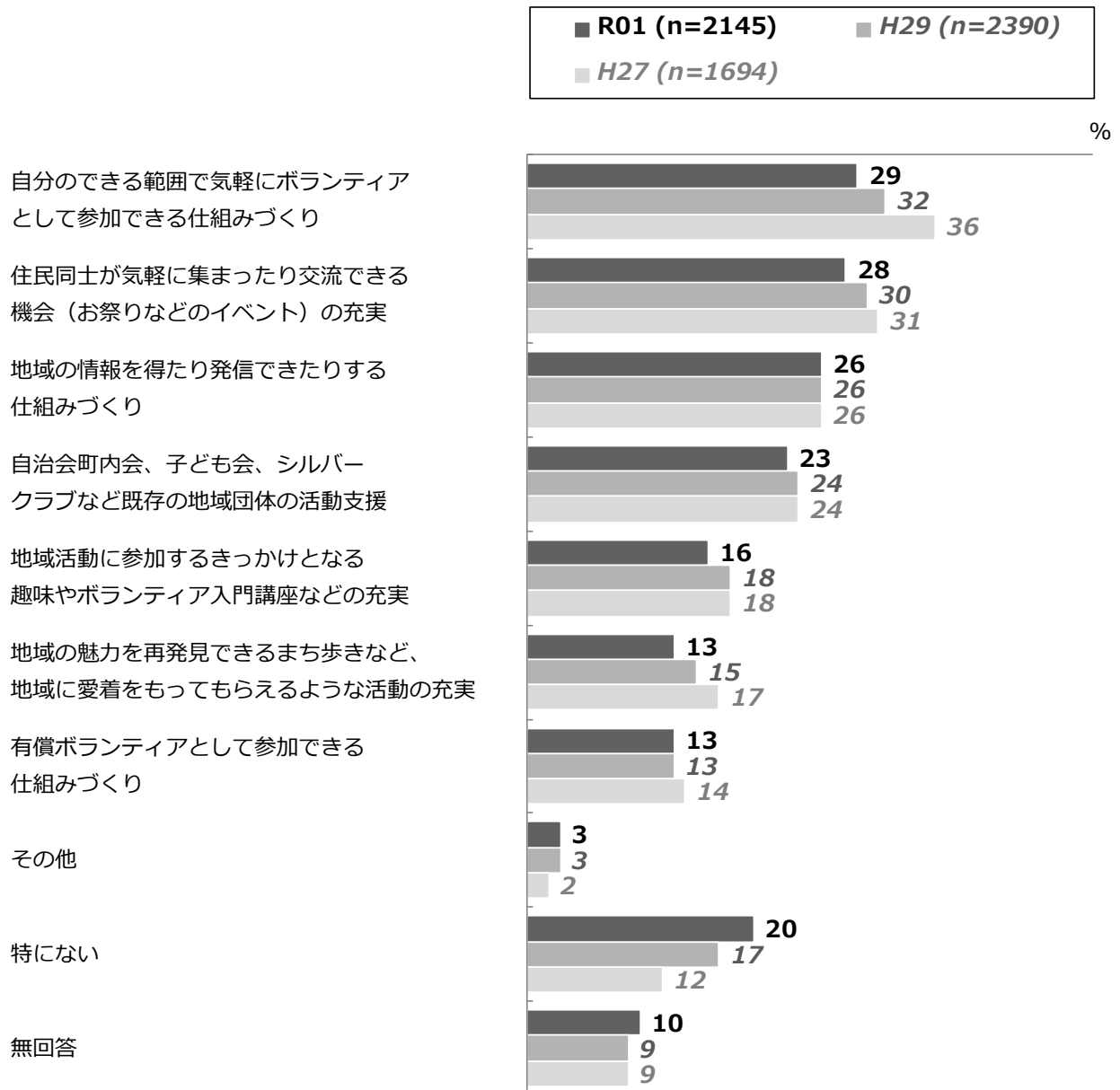
*：問16で「顔もよく知らない人が多く、ほとんどあいさつも交わさない」と回答した人



(5) 地域活動充実のために必要なこと

- 地域活動充実のために必要なこととしては、「自分のできる範囲で気軽にボランティアとして参加できる仕組みづくり」(29%)が最も多く、「住民同士が気軽に集まったり交流できる機会の充実」(28%)、「地域の情報を得たり発信できたりする仕組みづくり」(26%)、「自治会町内会、子ども会、シルバークラブなど既存の地域団体の活動支援」(23%)と続いています。
- これまでの調査と比較すると、全体的な傾向にあまり変化はありません。

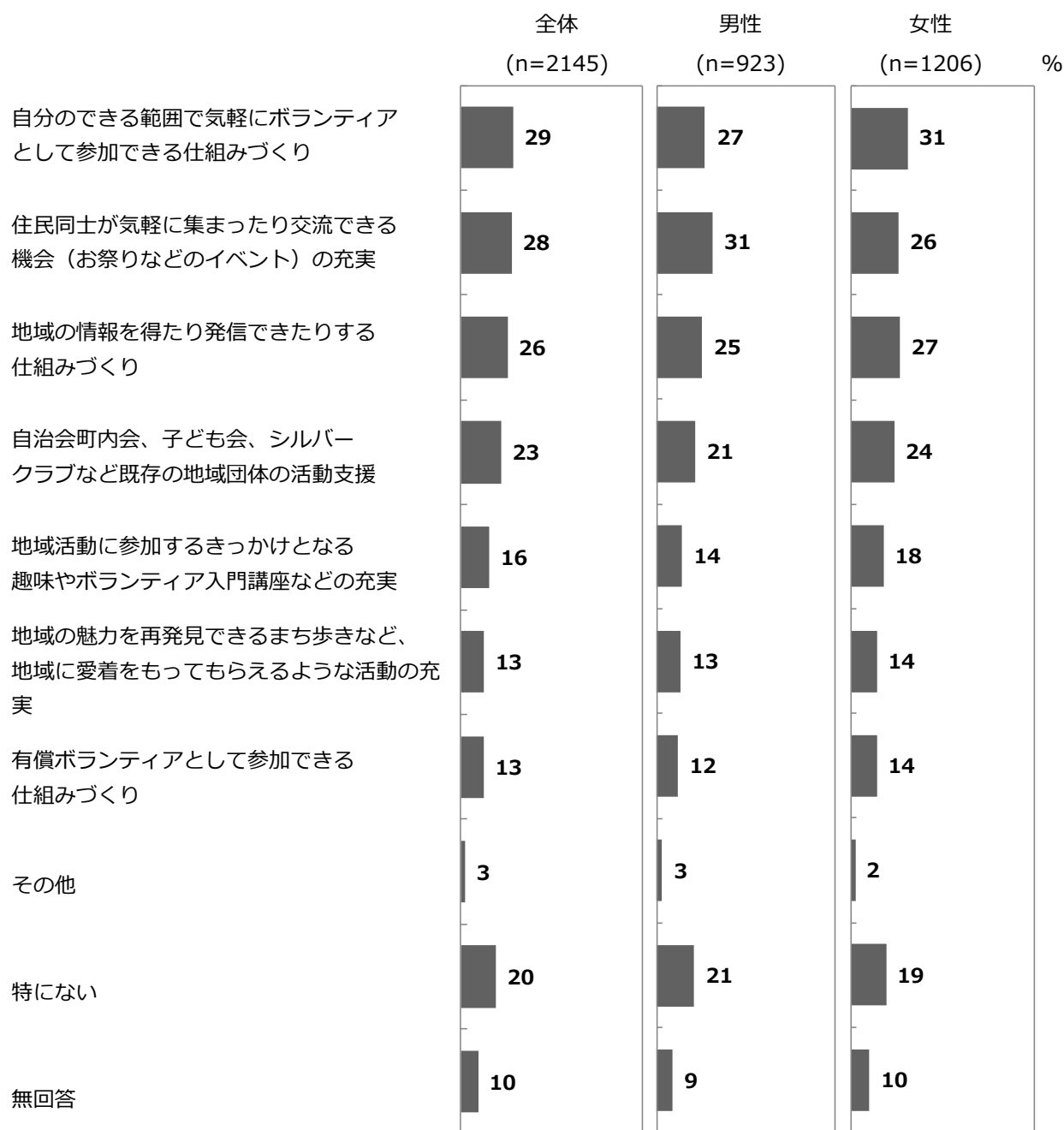
問15 地域コミュニティ（地域社会）を強化し、地域での活動を充実させていくために、あなたはどのようなことが必要だと思いますか？（複数回答）



[性別 地域活動充実のために必要なこと]

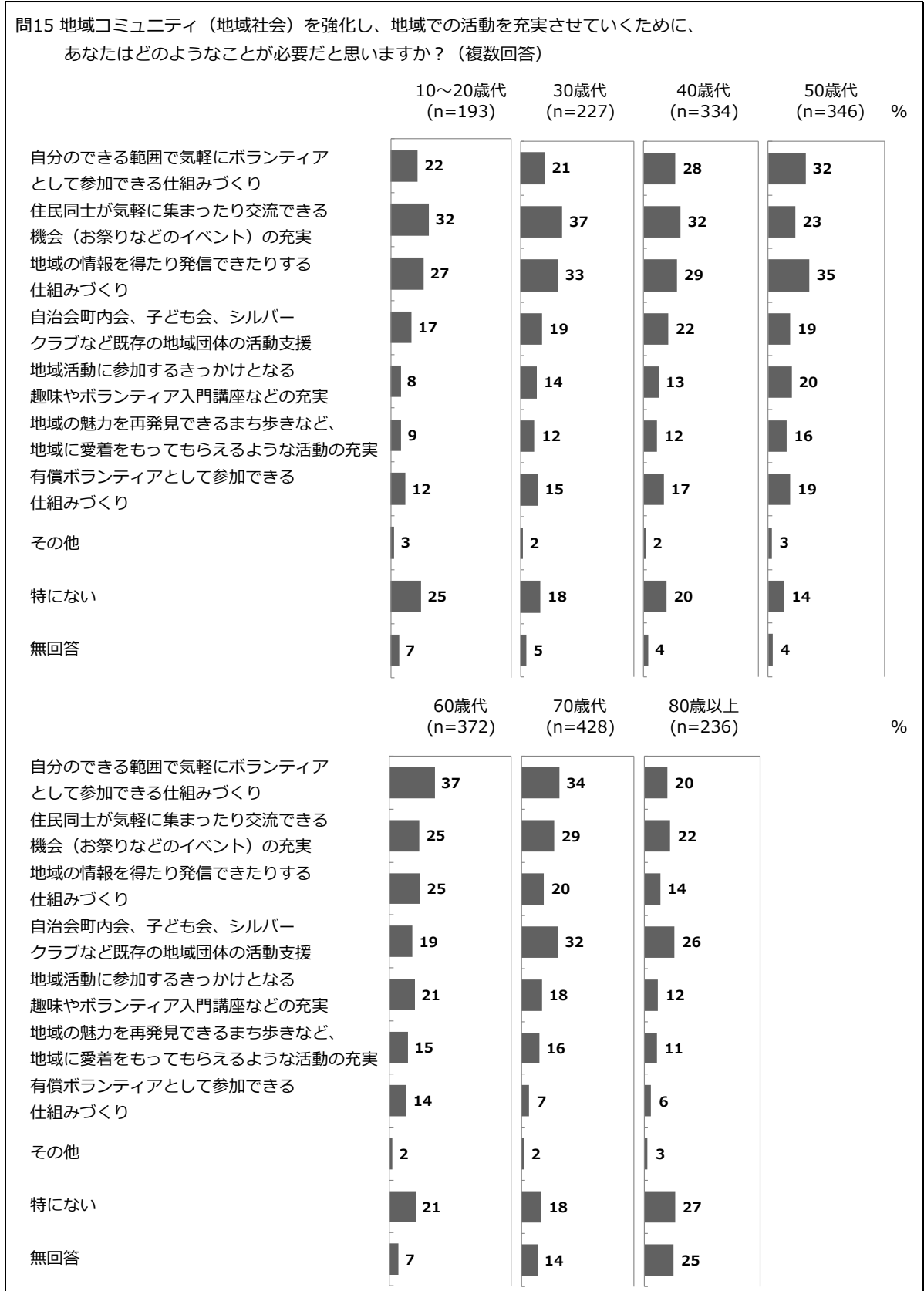
- ・男性では「住民同士が気軽に集まったり交流できる機会の充実」(31%)が最も多く、また女性よりも5ポイント高くなっています。
- ・女性は「自分のできる範囲で気軽にボランティアとして参加できる仕組みづくり」(31%)が最も多くなっています。「地域活動に参加するきっかけとなる趣味やボランティア入門講座などの充実」も男性より4ポイント高くなっており、地域活動に新たに参加する仕組みへの関心が高くなっています。

問15 地域コミュニティ（地域社会）を強化し、地域での活動を充実させていくために、あなたはどのようなことが必要だと思いますか？（複数回答）



[年代別 地域活動充実のために必要なこと]

- ・従来型の活動である「自治会町内会、子ども会、シルバークラブなど既存の地域団体の活動支援」については、若い世代での支持がやや低く、70歳代以上で高くなっています。
- ・「住民同士が気軽に集まったり交流できる機会（お祭りなどのイベント）の充実」や「地域の情報を得たり発信できたりする仕組み」などについては、若い世代の支持が高くなっています。



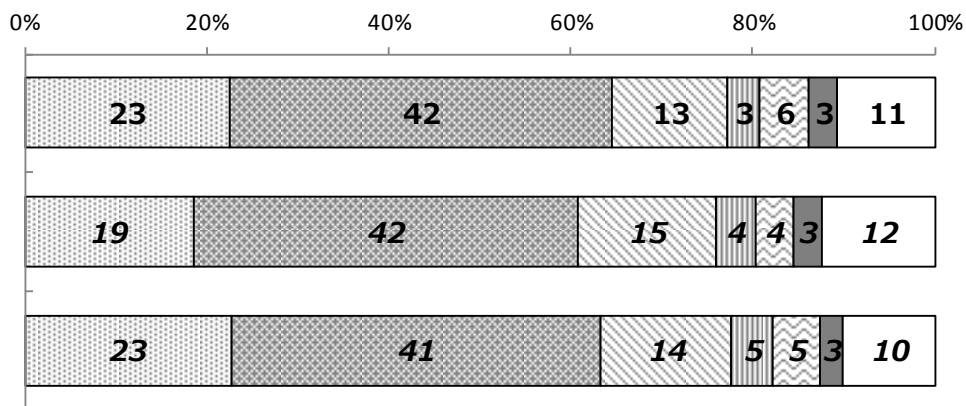
5 地域でのつきあい

(1) 地域でのつきあい方

- ・地域でのつきあいは、「親しい友人はいないが、多くの人とあいさつは交わす」が42%で最も多くなっています。次いで、「顔もよく知らない人が多く、ほとんどあいさつも交わさない」が約2割（23%）を占めています。
- ・前回調査と比べると、「顔もよく知らない人が多く、ほとんどあいさつも交わさない」が4ポイント上がっています。

問16 あなたは、お住まいの地域の方々と普段どのようなつきあいをしていますか？

- 顔もよく知らない人が多く、ほとんどあいさつも交わさない
- 親しい友人はいないが、多くの人とあいさつは交わす
- 近所には顔なじみが多く、よく立ち話をする
- 一緒に買い物に行ったり食事をするなど、気の合う人と親しくしている
- 困ったときに相談したり助け合ったりできる人がいる
- その他
- 無回答



イザという時、役に立つのは地域の絆
～自治会町内会の活動は“みなさんをつなぐ”役割をしています！～

自治会町内会は、その地域に暮らす人たちが協力しながら、安全で安心して暮らせるまちづくりを目指して、活動している組織です。

<自治会町内会の活動内容>

- ・子育て支援、高齢者の見守り等の支えあいの活動
- ・お祭り、運動会等を通じた住民相互のふれあいづくり
- ・ごみの分別収集の推進、集積場所や公園などの清掃
- ・空き巣等の犯罪防止や子どもたちの見守りをする防犯パトロールの実施
- ・防災訓練、減災に向けた啓発活動 等



港南区 自治会

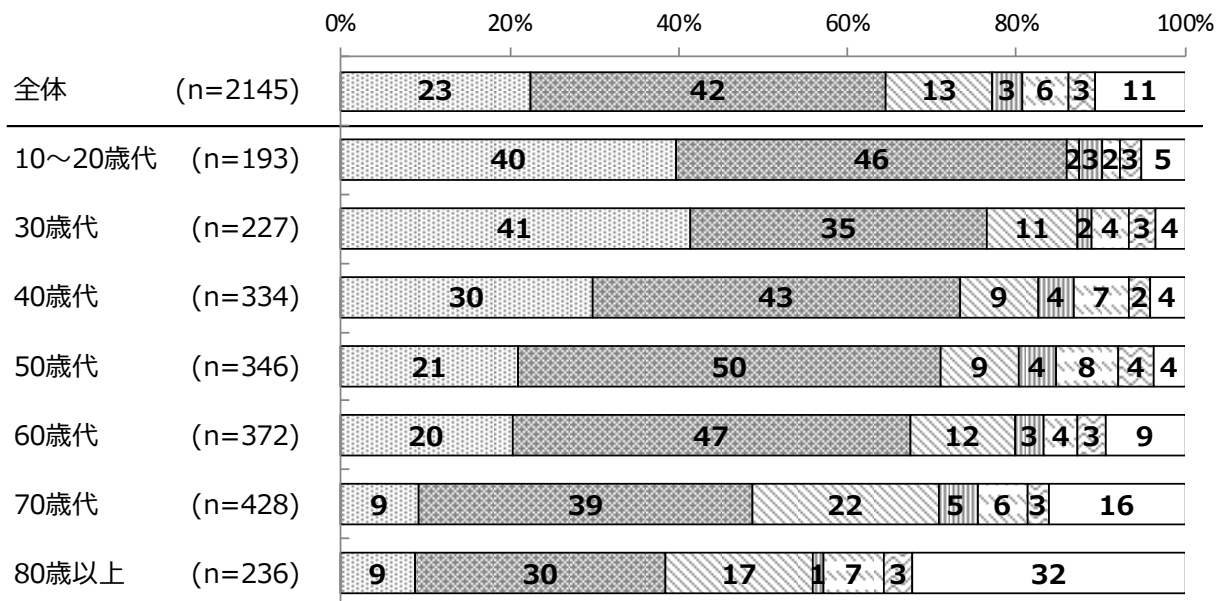
検索

[年代別 地域でのつきあい方]

- ・30歳代を除いた全ての年代で「親しい友人はいないが、多くの人とあいさつは交わす」が最も多くなっています。10～20歳代、40歳代、50歳代、60歳代は、これに次いで、「顔もよく知らない人が多く、ほとんどあいさつも交わさない」が多くなっています。
- ・10～20歳代と30歳代では、「顔もよく知らない人が多く、ほとんどあいさつも交わさない」が4割を越えており、地域でのつきあいが希薄になっています。
- ・70歳代以上では、「親しい友人はいないが、多くの人とあいさつは交わす」に次いで「近所には顔なじみが多く、よく立ち話をする」が2番目に多くなっており、近隣とのつきあいのあることが分かります。

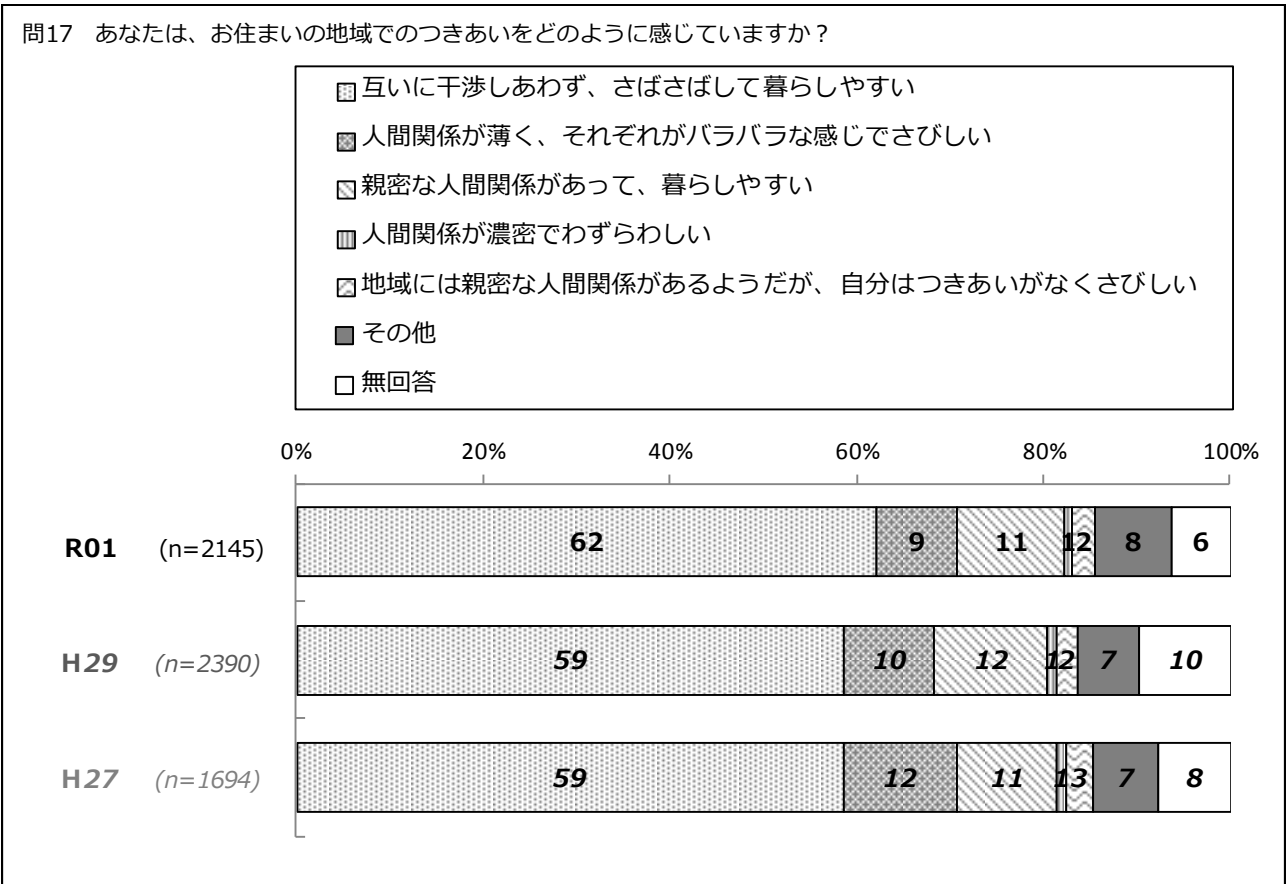
問16 あなたは、お住まいの地域の方々と普段どのようなつきあいをしていますか？

- 顔もよく知らない人が多く、ほとんどあいさつも交わさない
- 親しい友人はいないが、多くの人とあいさつは交わす
- 近所には顔なじみが多く、よく立ち話をする
- 一緒に買い物に行ったり食事をするなど、気が合う人と親しくしている
- 困ったときに相談したり助け合ったりできる人がいる
- その他
- 無回答



(2) 地域でのつきあいの感じ方

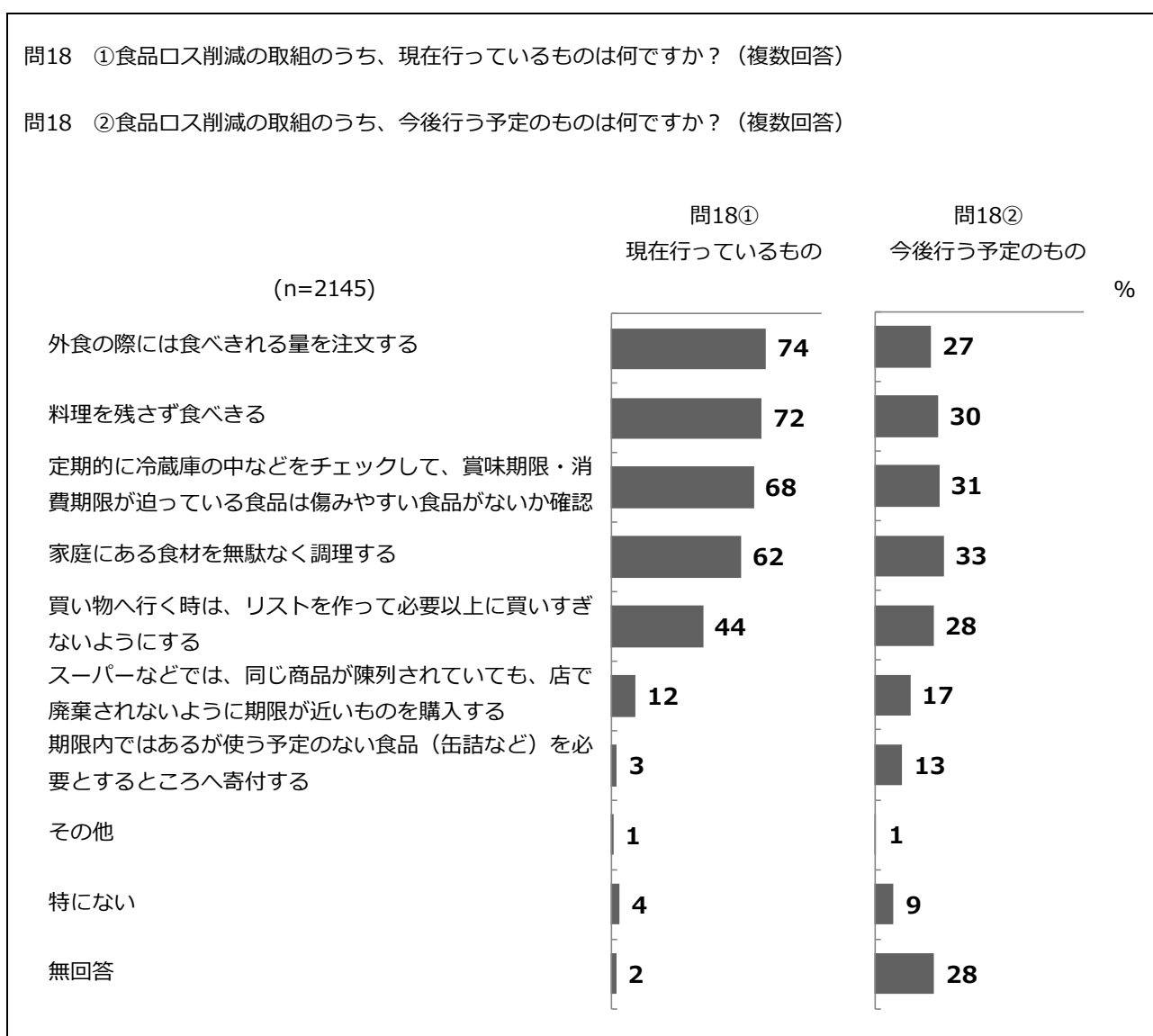
- つきあいの感じ方は、「互いに干渉しあわず、さばさばして暮らしやすい」が約6割(62%)を占めています。
- 前回調査と比べると、上位に変化はありませんが、「互いに干渉しあわず、さばさばして暮らしやすい」が増え(62% 前回調査から+3ポイント)ています。また、「人間関係が薄く、それぞれがバラバラな感じでさびしい」は年々減少しています。(9% 前回調査から-1ポイント)。



6 食品ロスの削減について


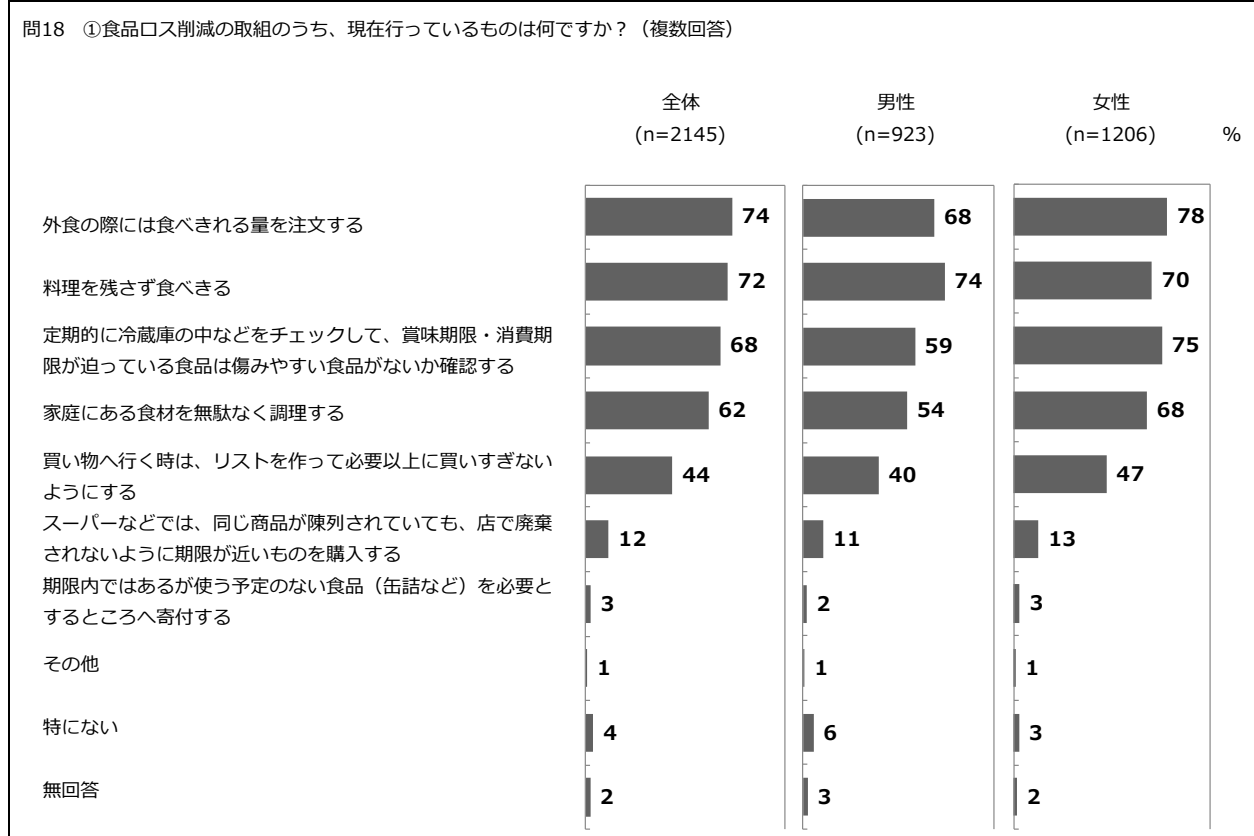
(1) 食品ロス削減に係る取組経験・今後の取組意向

- ・現在行っている食品ロス削減での取組は、「外食の際には食べきれる量を注文する」(74%)が最も多く、次いで、「料理を残さず食べきる」(72%)、「賞味期限・消費期限が迫っている食品がないか確認する」(68%)、「家庭にある食材を無駄なく調理する」(62%)と続いています。また多くの回答が5割を超えていることから、日常生活の中で取り組みやすい食品ロスの取組みへの意識が高いことが伺えます。
- ・今後行う予定の取組と現在行っている取組を比較すると、「同じ商品が陳列されていても、期限が近いものを購入する」や「使う予定のない食品(缶詰など)を必要とするところへ寄付する」などは、今後行う予定との回答が、現在行っているとの回答を上回っています。



[性別 食品ロス削減に係る取組経験・今後の取組意向]

- ・現在行っている食品ロスでの取組をみると、「料理を残さず食べきる」は男性が高く、それ以外の項目は女性が高くなっています。
- ・今後行う予定の取組をみると、男性は「料理を残さず食べきる」、女性は「家庭にある食材を無駄なく調理する」が最も高くなっています。



(2) 食品ロス削減に係る取組を特に行っていない・行う予定がない理由

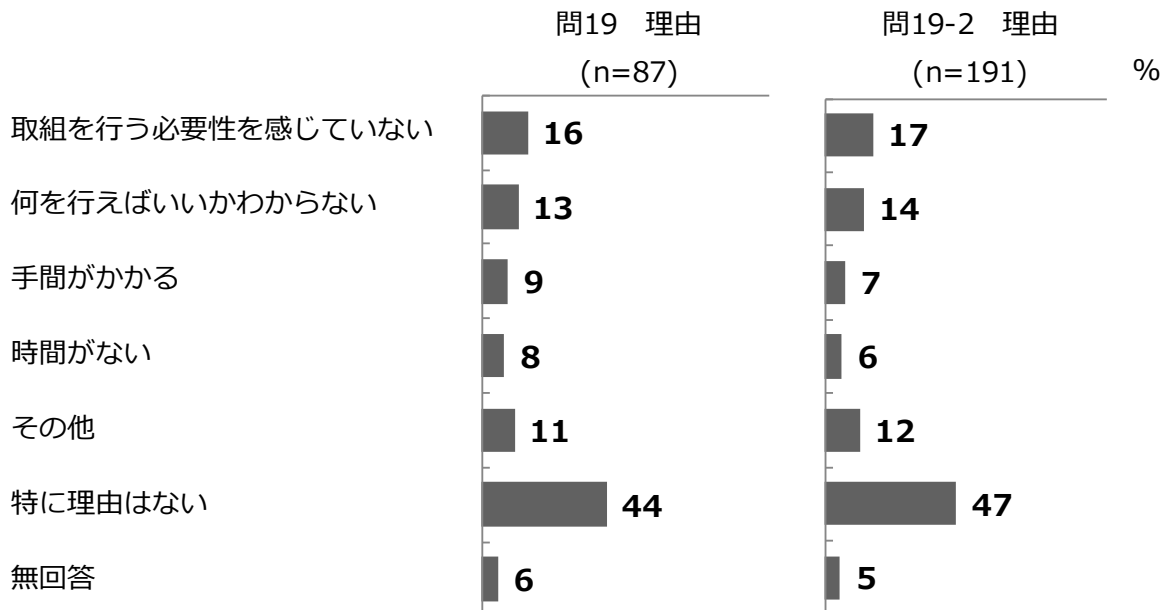
- ・現在行っている取組及び今後行う予定の取組について、上位より「特に理由はない」(44%・47%)、「取組を行う必要性を感じていない」(16%・17%)、「何を行えばいいかわからない」(13%・14%)となっています。

問18①で「特にない」と回答した方のみ

問19 問18①で「特にない」の理由は何ですか？(複数回答)

問18②で「特にない」と回答した方のみ

問19-2 問18②で「特にない」の理由は何ですか？(複数回答)



減らそう! 「食品ロス」

本来食べられるにもかかわらず、食べ残しや期限切れなどの理由により廃棄されている食べ物を「食品ロス」と言います。

横浜市では、年間
約10万5千トンの
食品ロスが出ています。



これは一人当たり
約28キログラム、
約22,000円分に
相当します。

今日からできる食品ロスを減らす工夫

- 日頃から冷蔵庫を整理整頓しよう！
冷蔵庫内が整頓されていると、使い忘れなどによる廃棄を防げます。
- 買い物メモを作ろう！
必要なものをリストアップして、計画的に買い物をしましょう。
- 食べきれぬ量を作ろう！
人数に合わせて、食べきれぬ量を作りましょう。
- フードドライブを活用しよう！
ご家庭で使い切れない食品をフードバンク団体や社会福祉協議会に寄贈し、食べ物を必要としている方へ提供します。

最新のフードバンク団体情報



7 読書活動について

(1) 本を読む頻度

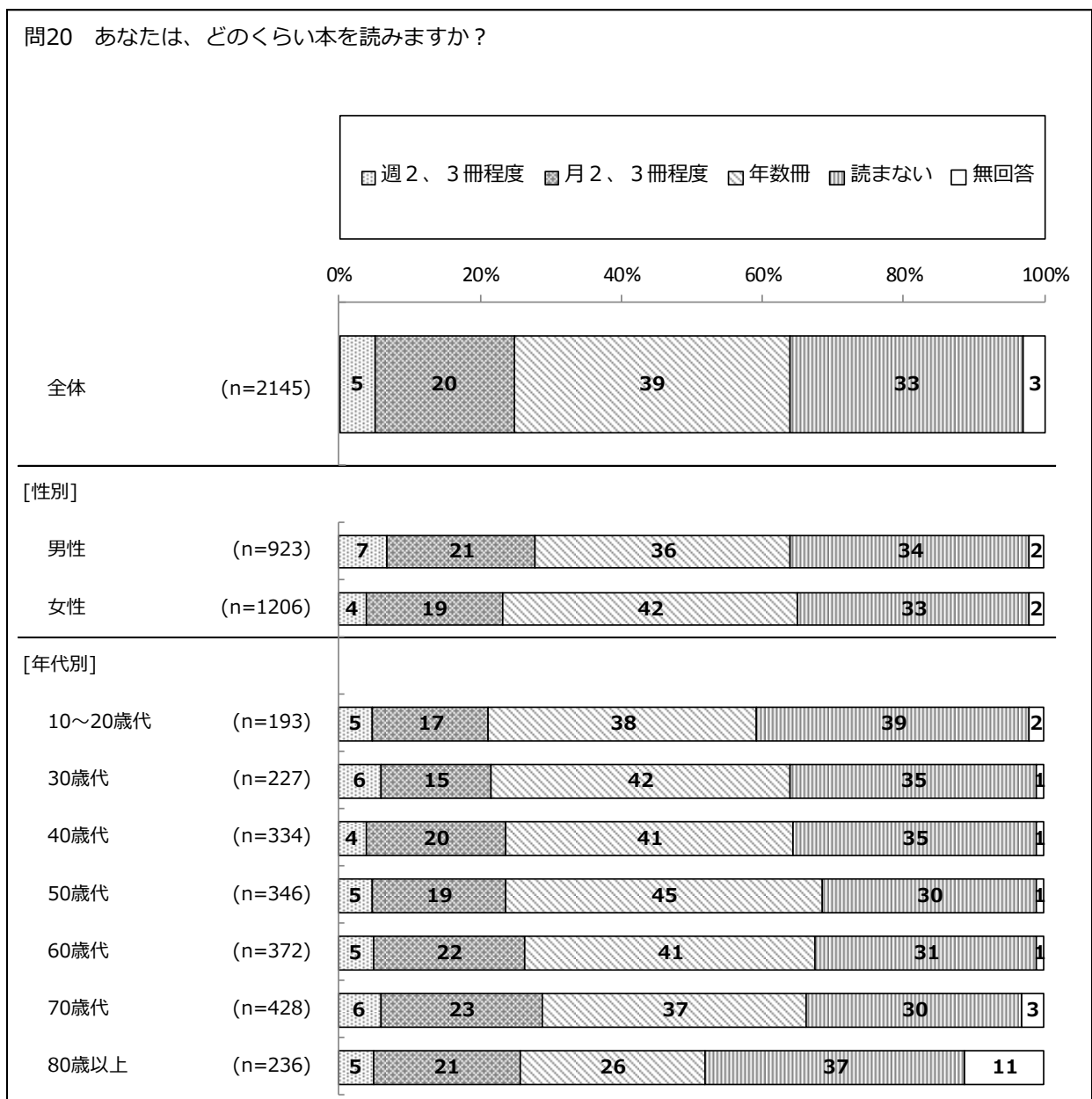
- 本を読む頻度は、「年数冊」が39%で最も多くなっています。次いで、「読まない」が約3割（33%）を占めています。また、「年数冊」（39%）と「読まない」（33%）を合わせると7割を超える結果となっています。

[性別 本を読む頻度]

- 「週2、3冊程度」や「月2、3冊程度」といった本を読む頻度は、男性（28%）は女性（23%）に比べて若干多くなっています。また、男女ともに「年数冊」（男性36%・女性42%）の回答割合が最も多くなっています。

[年代別 本を読む頻度]

- 年代別にみると、「週2、3冊程度」や「月2、3冊程度」といった本を読む頻度は、年代が高くなるにつれて多くなる傾向にあります。また、10～20歳代と80歳代は「読まない」（10～20歳代は39%、80歳代は37%）の回答が最も多くなっています。



(2) 本を読まない理由

- ・年数冊、または読まないと答えた人で、本を読まない理由で最も多いのは「本を読む時間がない」(38%)、次いで「文字が見えにくくなったから」(28%)、「他の趣味がある」、「インターネットやテレビなどの方がおもしろい」(ともに27%)と続いています。

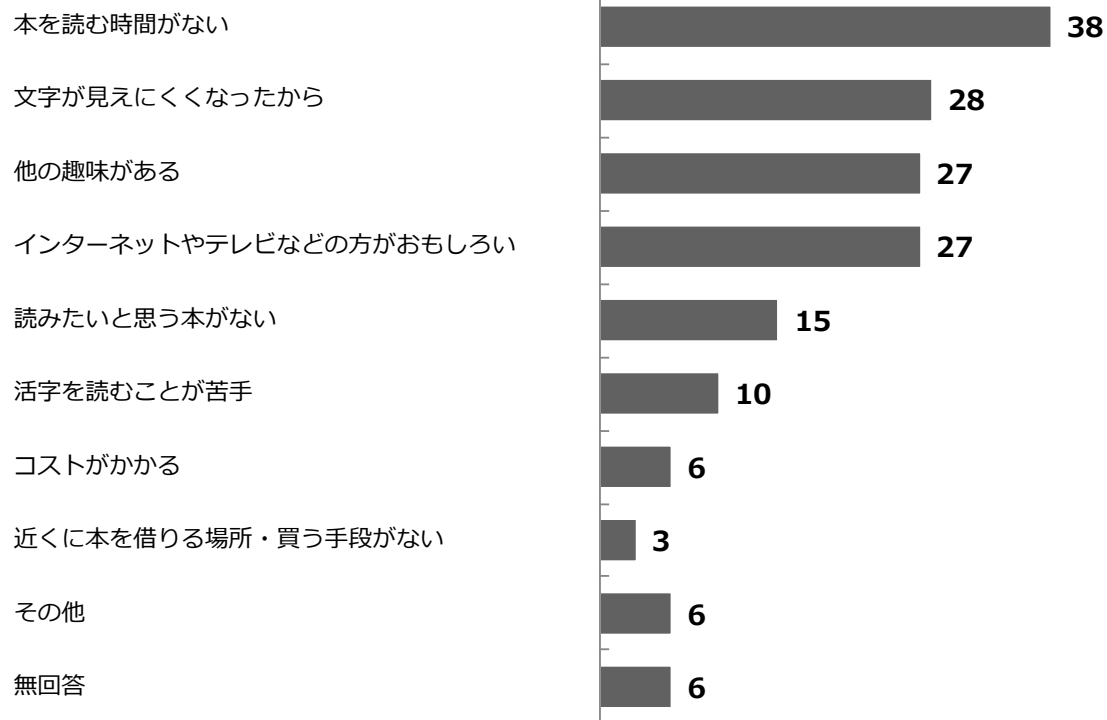
※問20で「年数冊」「読まない」と回答した方のみ

問20-2 「年数冊」「読まない」の理由は何ですか？(複数回答)

ベース：「年数冊」「読まない」の回答者

(n=1550)

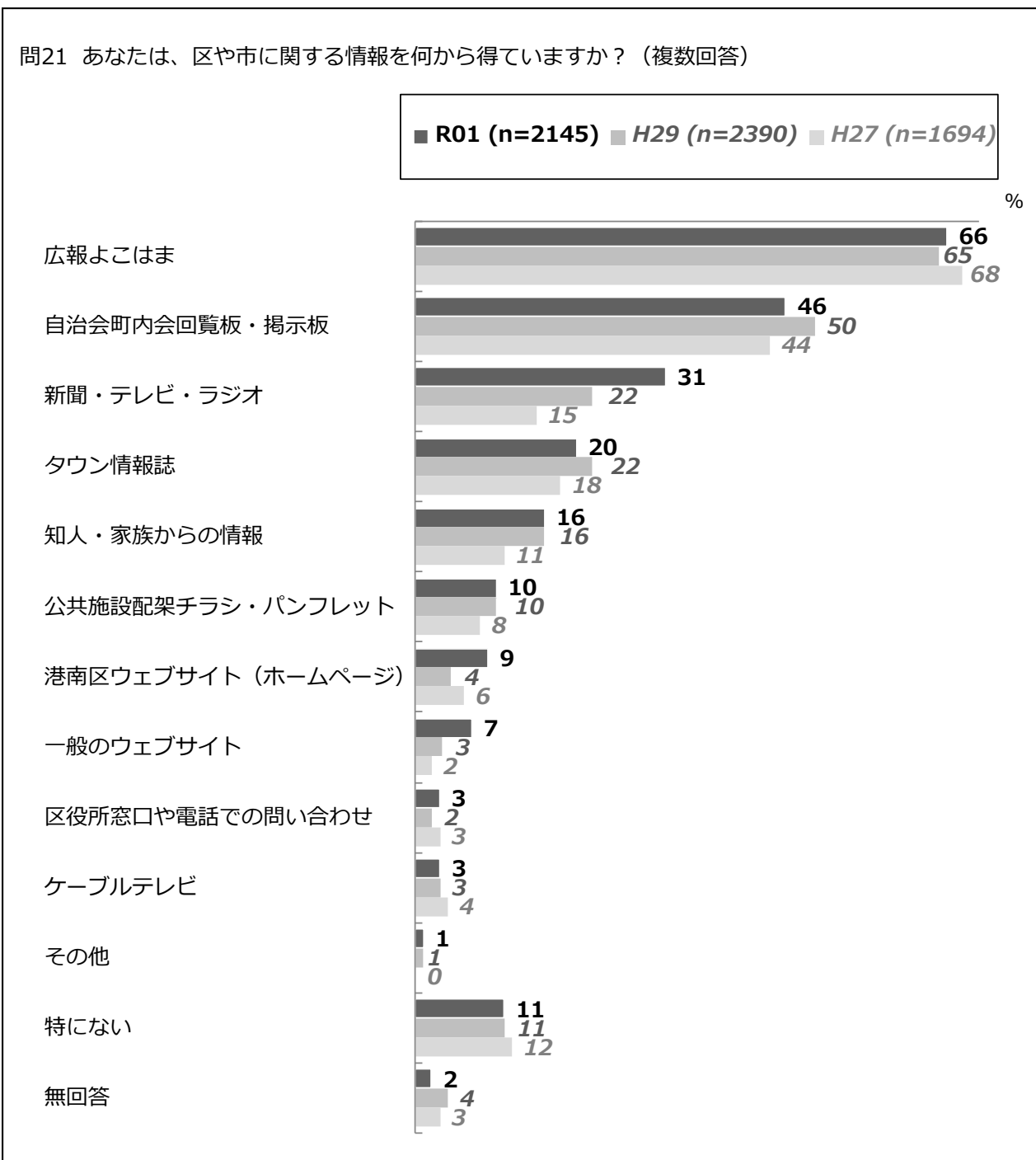
%



8 港南区役所からの情報

(1) 港南区役所からの情報収集方法

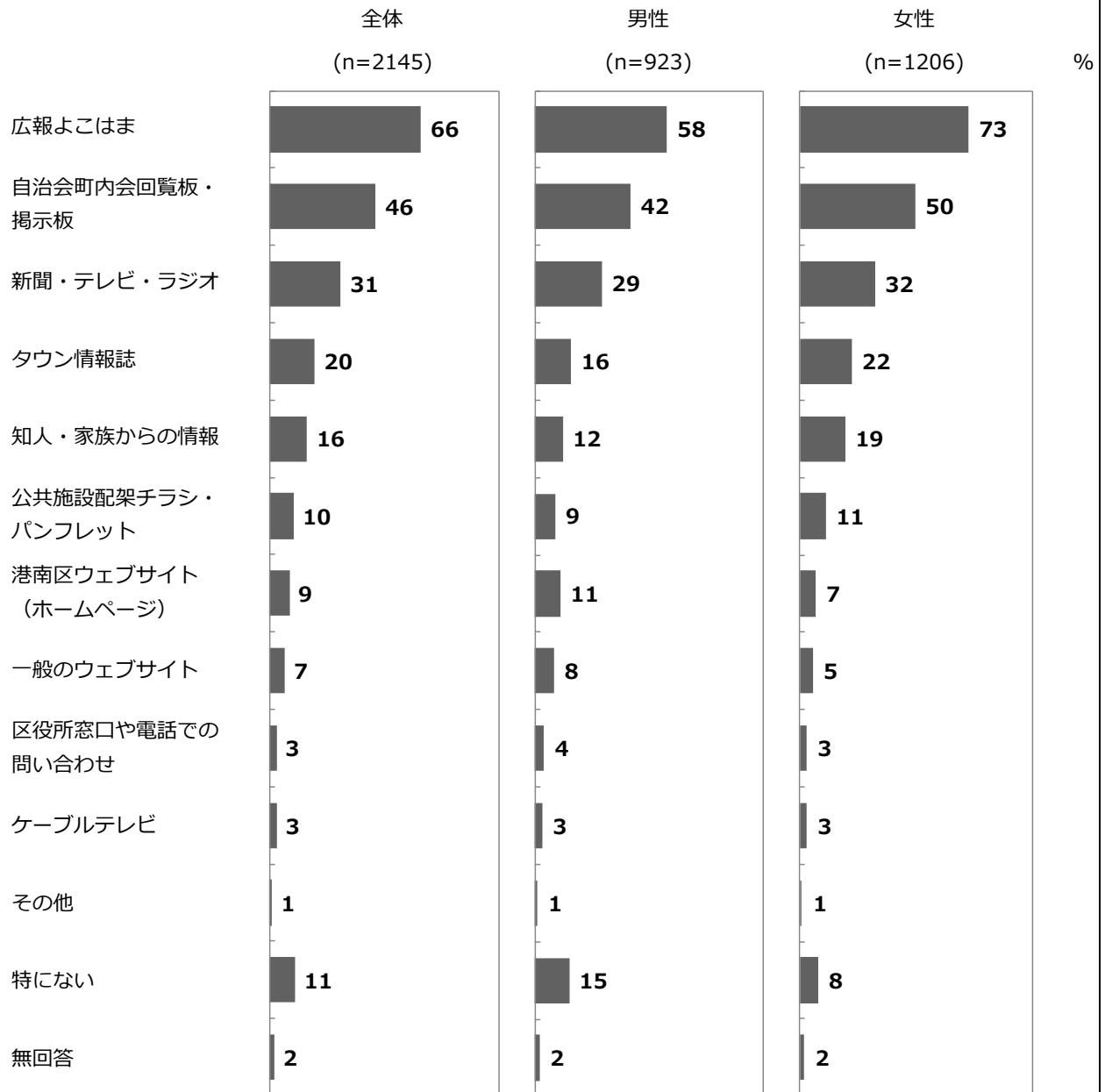
- 区や市に関する情報は、「広報よこはま」から得ている人が66%で最も多くなっています。次いで、「自治会町内会回覧板・掲示板」(46%)となっています。また、「新聞・テレビ・ラジオ」(31%)や「タウン情報誌」(20%)など、民間のメディアもよく利用されています。
- 前回調査と比較すると、「自治会町内会回覧板・掲示板」(前回比-4ポイント)が減っている一方、「新聞・テレビ・ラジオ」(同+9ポイント)の回答が増えています。また、「港南区ウェブサイト(ホームページ)」(同+5ポイント)や「一般のウェブサイト」(同+4ポイント)の回答も、前回よりも高くなっており、インターネットからの情報収集が高まっています。



[性別 港南区役所からの情報収集方法]

- ・上位3位の選択肢は「広報よこはま」、「自治会町内会回覧板・掲示板」、「新聞・テレビ・ラジオ」で男女共に全体と同じですが、いずれも女性の方が男性よりも回答率が高く、これらの情報収集手段を活用していることが分かります。
- ・男性は、「特にない」の回答が女性よりも7ポイント高くなっています。


問21 あなたは、区や市に関する情報を何から得ていますか？（複数回答）



[年代別 港南区役所からの情報収集方法]

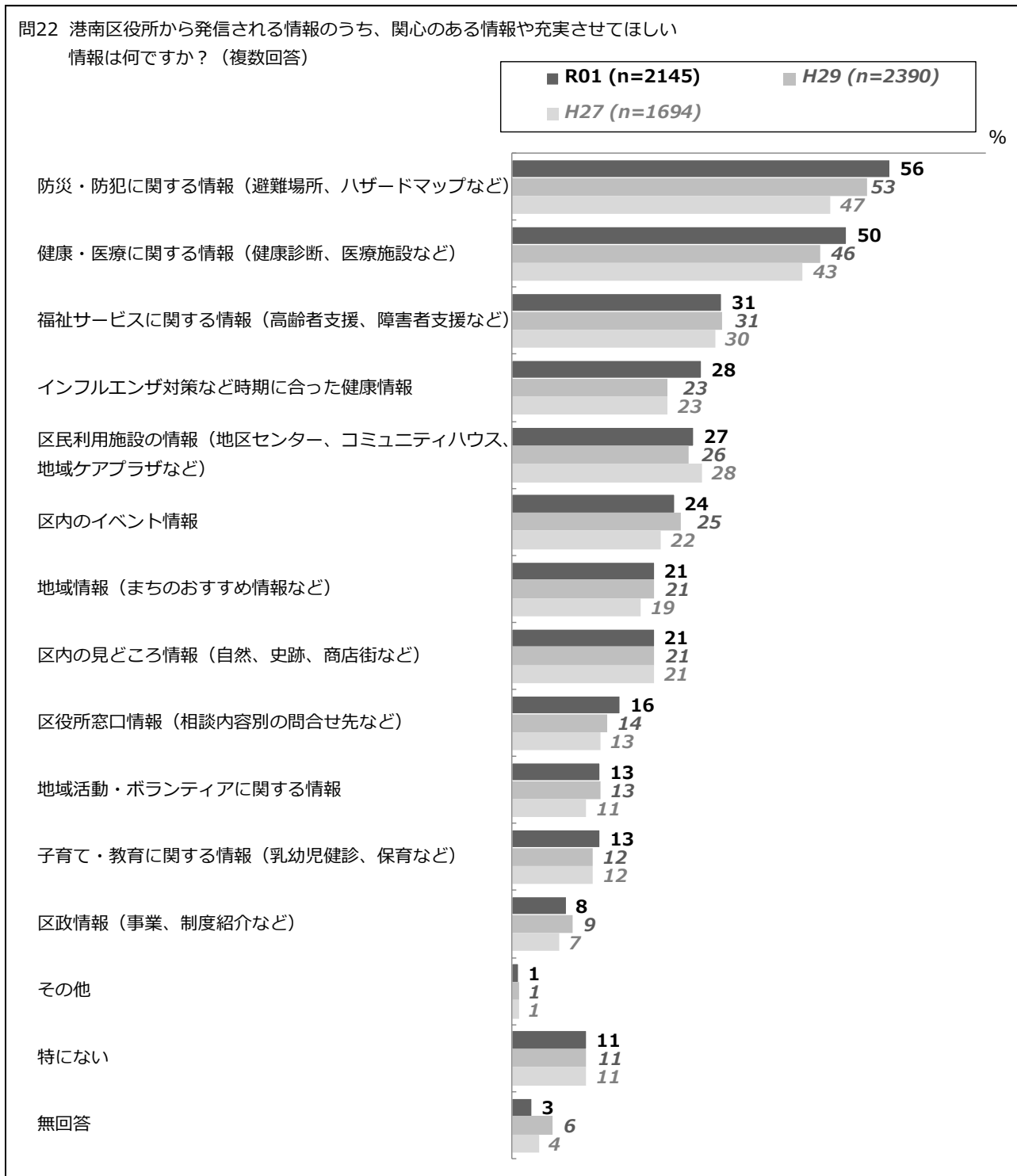
- ・10～20歳代は、「知人・家族からの情報」が25%と高くなっています。
- ・「広報よこはま」、「自治会町内会回覧板・掲示板」は、30歳代以上でいずれもよく利用されており、年齢が高くなるに従って回答が多くなる傾向にあります。また、「新聞・テレビ・ラジオ」の利用も、年齢が高くなるに従って回答が多くなる傾向にあります。
- ・「特にない」が10～20歳代（36%）及び30歳代（20%）は、他の世代と比較すると高くなっています。

問21 あなたは、区や市に関する情報を何から得ていますか？（複数回答）



(2) 関心がある・充実させてほしい情報

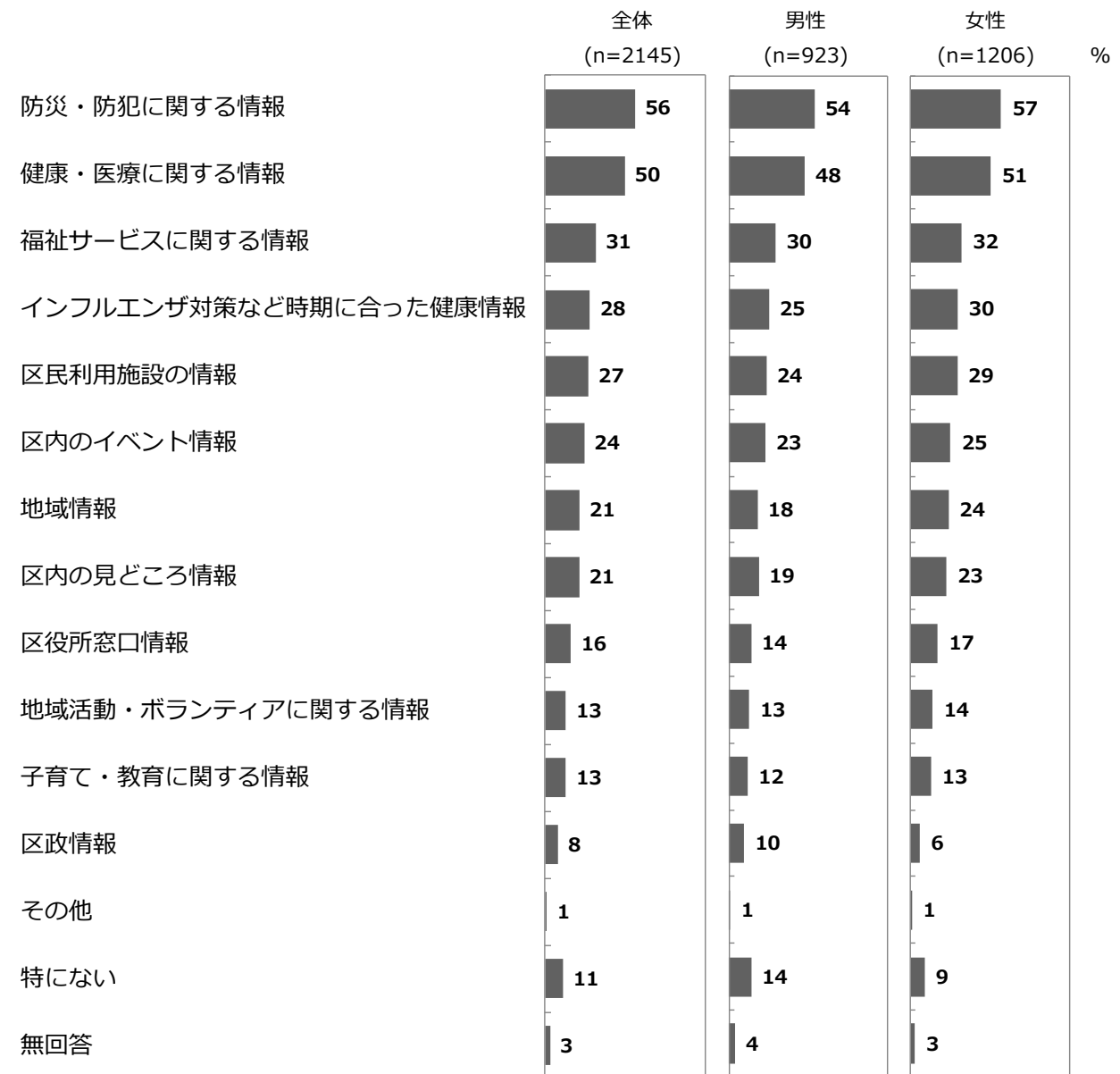
- ・関心がある情報・充実させてほしい情報は、「防災・防犯に関する情報」(56%)が最も多く、次に「健康・医療に関する情報」(50%)が多くなっています。
- ・前回調査と比較すると、「インフルエンザ対策など時期に合った健康情報」が5ポイント、次いで「健康・医療に関する情報」が4ポイント高く、健康情報に関する関心が高くなっています。



[性別 関心がある・充実させてほしい情報]

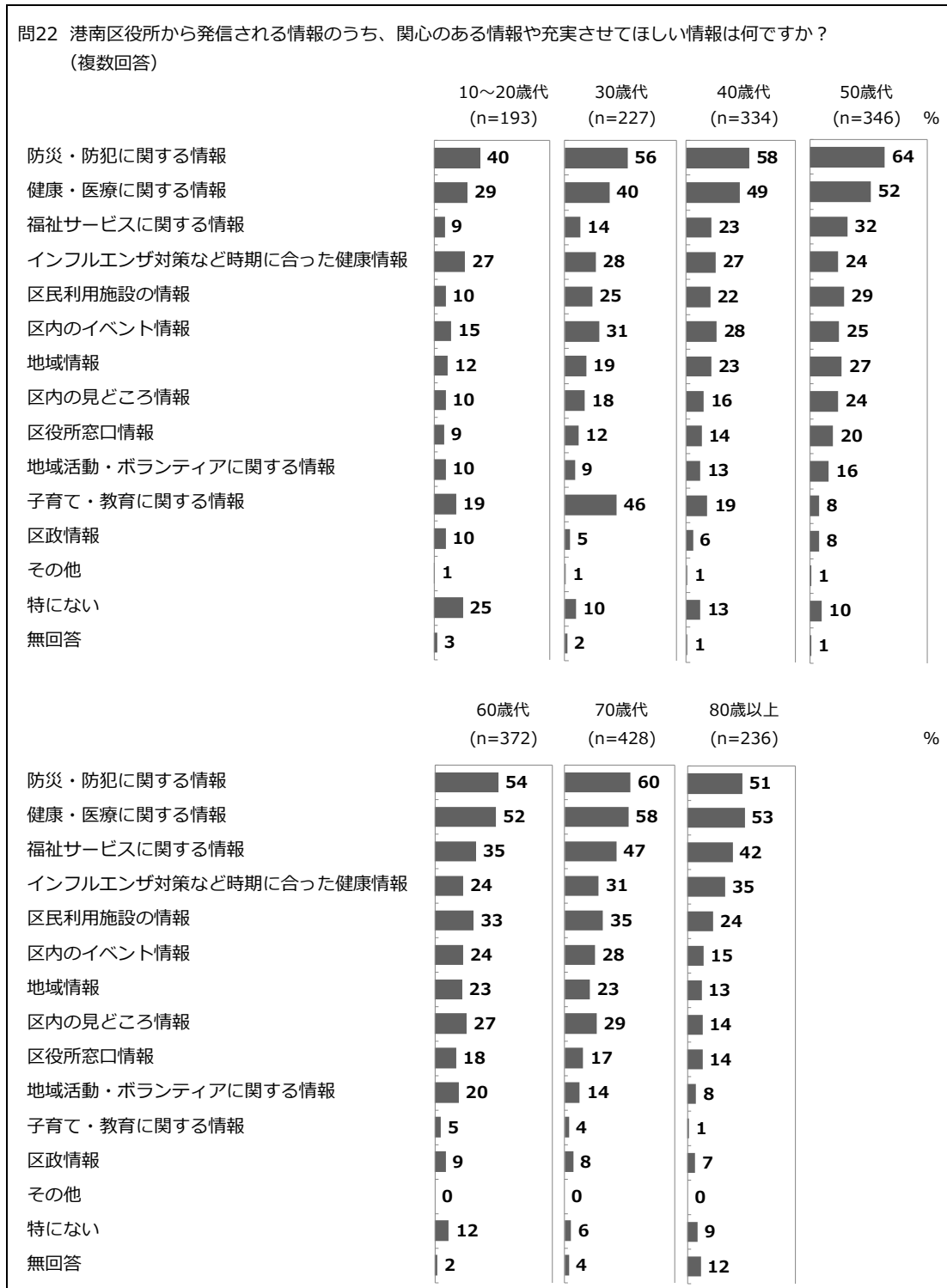
- ・男女で大きな差はないものの、12項目中（「その他」と「特にない」を除く）11項目で、女性は男性よりもポイントが高くなっており、女性の方が地域に関する情報の充実を期待していることが分かります。
- ・一方、「区政情報」と「特にない」は、男性の方が女性よりもポイントが高くなっています。

問22 港南区役所から発信される情報のうち、関心のある情報や充実させてほしい情報は何か？（複数回答）



[年代別 関心がある・充実させてほしい情報]

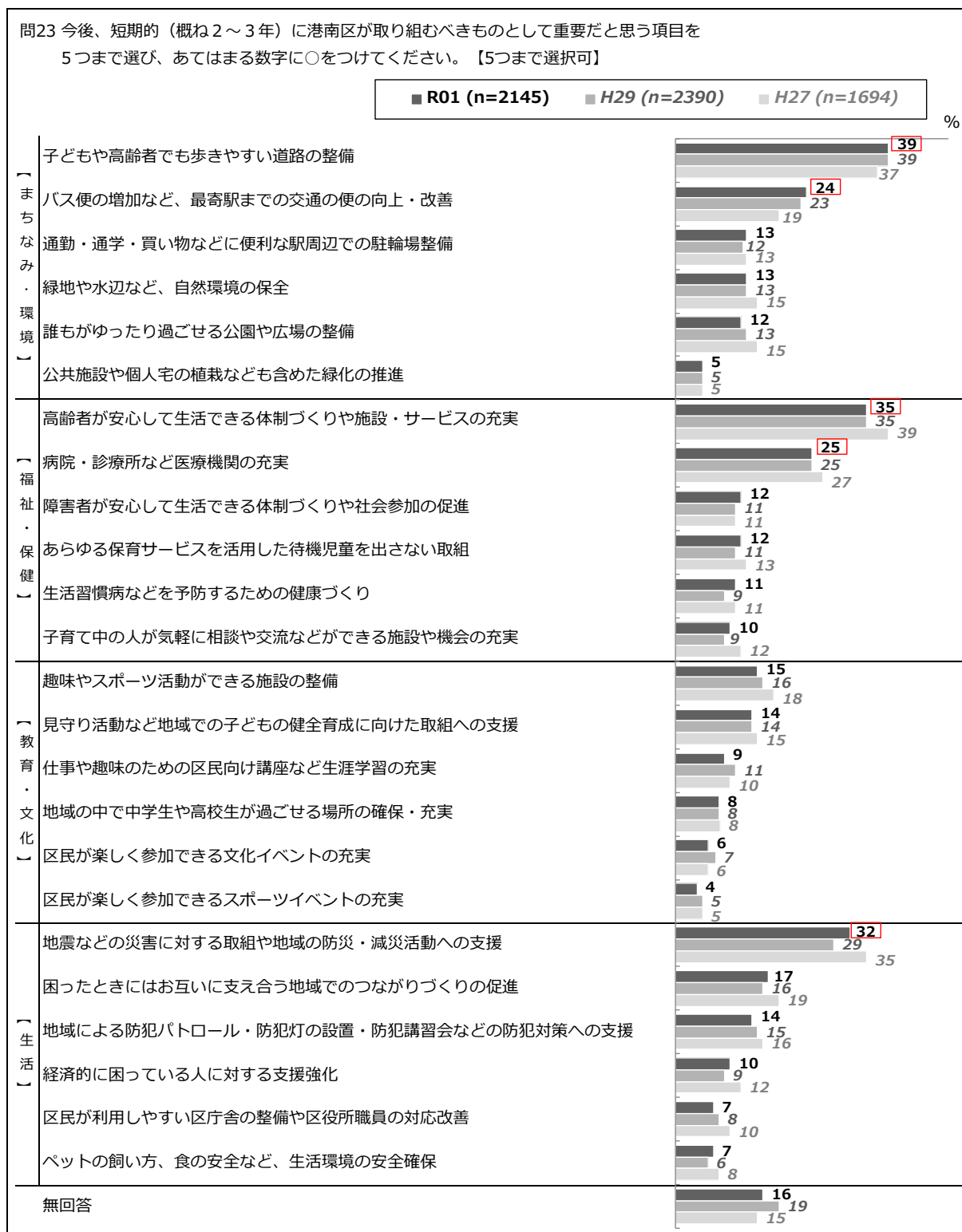
- ・「防災・防犯に関する情報」や「健康・医療に関する情報」はいずれの年代でも上位になっています。
- ・10～20歳代、30歳代、40歳代は、「子育て・教育に関する情報」の割合が高く、特に30歳代（46%）は高い関心を持っています。
- ・50歳代、60歳代、70歳代では「区民利用施設の情報」が、全体よりも高くなっています（全体より、50歳代で+2ポイント、60歳代で+6ポイント、70歳代で+8ポイント）。
- ・60歳代以上では、「福祉サービスに関する情報」への関心が高くなっています。
- ・10～20歳代では、「特にない」（25%）が他の世代に比べて最も高く、地域情報への関心が低くなっています。



9 区政運営

(1) 港南区が短期的に取り組むべきこと

- ・上位5項目は、「子どもや高齢者でも歩きやすい道路の整備」が39%と最も多く、次いで「高齢者が安心して生活できる体制づくりや施設・サービスの充実」、「地震などの災害に対する取組や地域の防災・減災活動への支援」、「病院・診療所など医療機関の充実」、「バス便の増加など、最寄駅までの交通の便の向上・改善」と続きます。
- ・平成29年度と比較すると、順位に大きな変化もないものの、「地震などの災害に対する取組や地域の防災・減災活動への支援」が3ポイント高くなっています。



[性別 区が短期的に取り組むべきこと]

- ・性別に関わらず、「子どもや高齢者でも歩きやすい道路の整備」、「高齢者が安心して生活できる体制づくりや施設・サービスの充実」、「地震などの災害に対する取組や地域の防災・減災活動への支援」、「病院・診療所など医療機関の充実」、「バス便の増加など、最寄駅までの交通の便の向上・改善」が上位5項目に挙がっています。
- ・性別での違いがみられるのは、「趣味やスポーツ活動ができる施設の整備」は男性(18%)が女性より5ポイント、「見守り活動など地域での子どもの健全育成に向けた取組への支援」は女性(16%)が男性より5ポイント高くなっています。

問23 今後、短期的（概ね2～3年）に港南区が取り組むべきものとして重要だと思う項目を5つまで選び、あてはまる数字に○をつけてください。【5つまで選択可】		全体 (n=2145)	男性 (n=923)	女性 (n=1206)	%
〔まちなみ環境〕	子どもや高齢者でも歩きやすい道路の整備	39	38	41	
	バス便の増加など、最寄駅までの交通の便の向上・改善	24	22	26	
	通勤・通学・買い物などに便利な駅周辺での駐輪場整備	13	13	12	
	緑地や水辺など、自然環境の保全	13	15	11	
	誰もがゆったり過ごせる公園や広場の整備	12	15	11	
	公共施設や個人宅の植栽なども含めた緑化の推進	5	6	5	
〔福祉・保健〕	高齢者が安心して生活できる体制づくりや施設・サービスの充実	35	36	35	
	病院・診療所など医療機関の充実	25	24	27	
	障害者が安心して生活できる体制づくりや社会参加の促進	12	12	13	
	あらゆる保育サービスを活用した待機児童を出さない取組	12	11	12	
	生活習慣病などを予防するための健康づくり	11	11	10	
	子育て中の人気が気軽に相談や交流などができる施設や機会の充実	10	9	12	
〔教育・文化〕	趣味やスポーツ活動ができる施設の整備	15	18	13	
	見守り活動など地域での子どもの健全育成に向けた取組への支援	14	11	16	
	仕事や趣味のための区民向け講座など生涯学習の充実	9	8	11	
	地域の中で中学生や高校生が過ごせる場所の確保・充実	8	7	9	
	区民が楽しく参加できる文化イベントの充実	6	6	6	
	区民が楽しく参加できるスポーツイベントの充実	4	6	3	
〔生活〕	地震などの災害に対する取組や地域の防災・減災活動への支援	32	29	33	
	困ったときにはお互いに支え合う地域でのつながりづくりの促進	17	15	18	
	地域による防犯パトロール・防犯灯の設置・防犯講習会などの防犯対策への支援	14	13	14	
	経済的に困っている人に対する支援強化	10	11	9	
	区民が利用しやすい区庁舎の整備や区役所職員の対応改善	7	7	7	
	ペットの飼い方、食の安全など、生活環境の安全確保	7	6	7	
	無回答	16	17	15	

[年代別 区が短期的に取り組むべきこと]

- 10～20歳代から40歳代では、「子どもや高齢者でも歩きやすい道路の整備」に続いて「地震などの災害に対する取組や地域の防災・減災活動への支援」が高くなっていますが、50歳代は「歩きやすい道路」に次いで、「高齢者が安心して生活できる体制づくりや施設・サービスの充実」の関心が高く、60歳代以降は「高齢者が安心して生活できる体制づくりや施設・サービスの充実」が最も高い割合となっています。
- 30歳代は、「あらゆる保育サービスを活用した待機児童を出さない取組」や「子育て中の人々が気軽に相談や交流などができる施設や機会の充実」、「見守り活動など地域での子どもの健全育成に向けた取組への支援」といった子育てに関連する項目への関心が高くなっています。
- 60歳代以降は、「困ったときにはお互いに支え合う地域でのつながりづくりの促進」への関心が高くなっています。

問23 今後、短期的（概ね2～3年）に港南区が取り組むべきものとして重要だと思う項目を5つまで選び、
 あてはまる数字に○をつけてください。【5つまで選択可】

	10～20歳代 (n=193)	30歳代 (n=227)	40歳代 (n=334)	50歳代 (n=346)	%
「まち なみ 環境」	子どもや高齢者でも歩きやすい道路の整備	35	48	47	44
	バス便の増加など、最寄駅までの交通の便の向上・改善	25	24	19	26
	通勤・通学・買い物などに便利な駅周辺での駐輪場整備	18	20	18	16
	緑地や水辺など、自然環境の保全	16	12	13	14
	誰もがゆったり過ごせる公園や広場の整備	11	21	12	11
公共施設や個人宅の植栽なども含めた緑化の推進	4	8	5	4	
「福 祉・ 保 健」	高齢者が安心して生活できる体制づくりや施設・サービスの充実	14	18	27	43
	病院・診療所など医療機関の充実	22	24	26	32
	障害者が安心して生活できる体制づくりや社会参加の促進	14	8	14	10
	あらゆる保育サービスを活用した待機児童を出さない取組	26	29	8	10
	生活習慣病などを予防するための健康づくり	7	4	8	13
	子育て中の人々が気軽に相談や交流などができる施設や機会の充実	12	24	13	8
「教 育・ 文 化」	趣味やスポーツ活動ができる施設の整備	20	17	11	21
	見守り活動など地域での子どもの健全育成に向けた取組への支援	12	21	19	11
	仕事や趣味のための区民向け講座など生涯学習の充実	4	5	9	13
	地域の中で中学生や高校生が過ごせる場所の確保・充実	8	14	13	6
	区民が楽しく参加できる文化イベントの充実	7	6	5	5
	区民が楽しく参加できるスポーツイベントの充実	6	4	7	5
「生 活」	地震などの災害に対する取組や地域の防災・減災活動への支援	29	31	36	38
	困ったときにはお互いに支え合う地域でのつながりづくりの促進	11	16	13	15
	地域による防犯パトロール・防犯灯の設置・防犯講習会などの防犯対策への支援	12	16	16	16
	経済的に困っている人に対する支援強化	13	9	13	10
	区民が利用しやすい区庁舎の整備や区役所職員の対応改善	6	7	6	9
	ペットの飼い方、食の安全など、生活環境の安全確保	11	4	8	10
無回答	13	9	15	10	

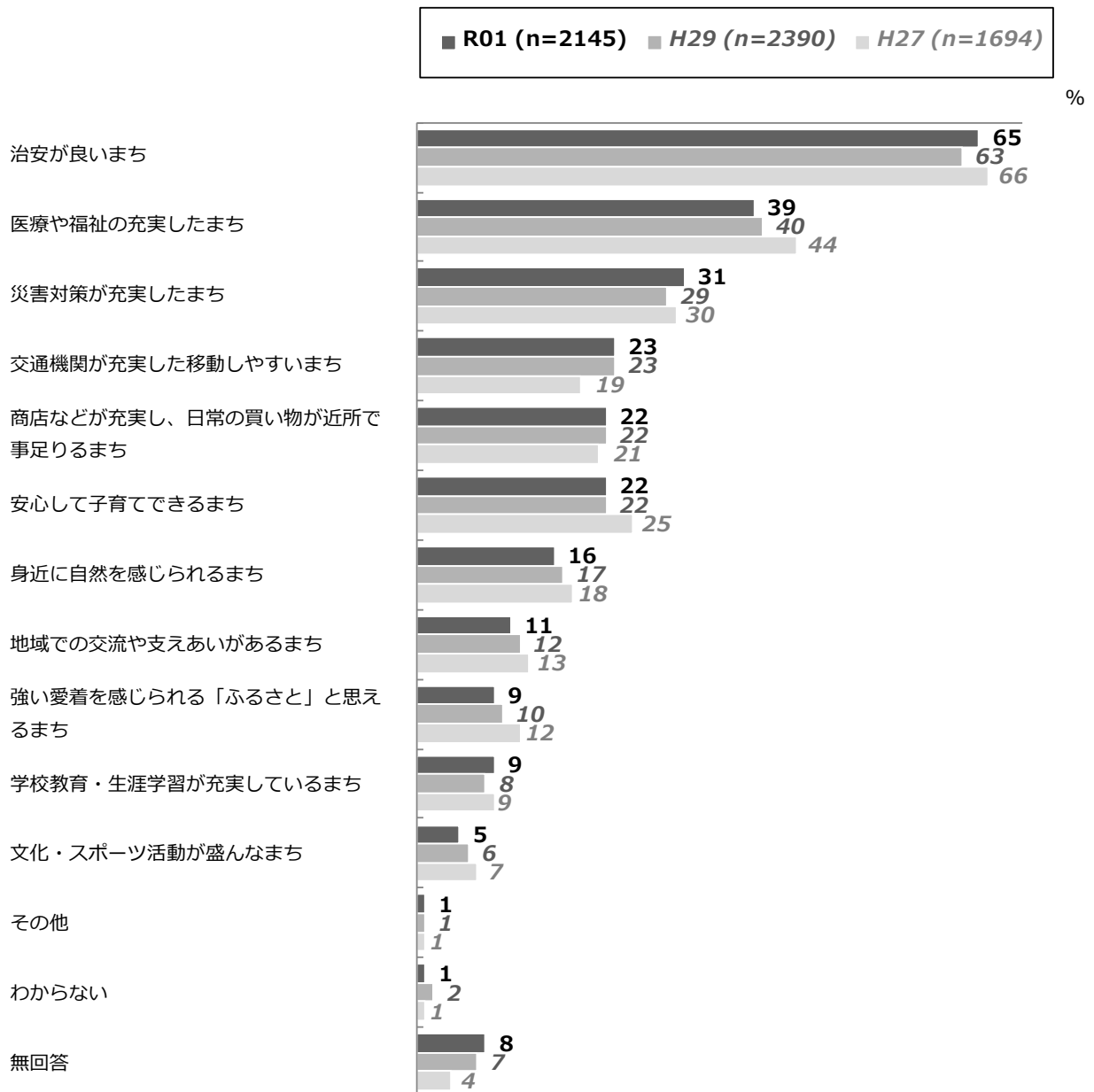
問23 今後、短期的（概ね2～3年）に港南区が取り組むべきものとして重要だと思う項目を5つまで選び、
 あてはまる数字に○をつけてください。【5つまで選択可】

		60歳代 (n=372)	70歳代 (n=428)	80歳以上 (n=236)
「まち な み ・ 環 境」	子どもや高齢者でも歩きやすい道路の整備	37	32	34
	バス便の増加など、最寄駅までの交通の便の向上・改善	22	26	25
	通勤・通学・買い物などに便利な駅周辺での駐輪場整備	10	5	7
	緑地や水辺など、自然環境の保全	13	14	6
	誰もがゆったり過ごせる公園や広場の整備	12	12	11
	公共施設や個人宅の植栽なども含めた緑化の推進	3	6	6
「福 祉 ・ 保 健」	高齢者が安心して生活できる体制づくりや施設・サービスの充実	46	43	41
	病院・診療所など医療機関の充実	26	22	25
	障害者が安心して生活できる体制づくりや社会参加の促進	14	14	11
	あらゆる保育サービスを活用した待機児童を出さない取組	10	7	3
	生活習慣病などを予防するための健康づくり	10	16	11
	子育て中の人々が気軽に相談や交流などができる施設や機会の充実	9	7	3
「教 育 ・ 文 化」	趣味やスポーツ活動ができる施設の整備	16	14	9
	見守り活動など地域での子どもの健全育成に向けた取組への支援	13	12	9
	仕事や趣味のための区民向け講座など生涯学習の充実	13	10	5
	地域の中で中学生や高校生が過ごせる場所の確保・充実	5	7	4
	区民が楽しく参加できる文化イベントの充実	6	8	6
	区民が楽しく参加できるスポーツイベントの充実	3	3	2
「生 活」	地震などの災害に対する取組や地域の防災・減災活動への支援	34	27	25
	困ったときにはお互いに支え合う地域でのつながりづくりの促進	21	19	18
	地域による防犯パトロール・防犯灯の設置・防犯講習会などの防犯対策への支援	11	13	14
	経済的に困っている人に対する支援強化	9	9	6
	区民が利用しやすい区庁舎の整備や区役所職員の対応改善	9	7	7
	ペットの飼い方、食の安全など、生活環境の安全確保	6	5	3
無回答	15	23	28	

(2) 区の将来像

- ・上位3項目は、「治安が良いまち」が最も多く65%、次いで、「医療や福祉の充実したまち」が39%、「災害対策が充実したまち」が31%と続いています。望ましい区の将来像の上位3項目は平成27年度から変化はありません。
- ・これまでの調査と比較すると、「治安が良いまち」、「災害対策が充実したまち」が前回調査よりも2ポイント高くなっており、安全・安心に暮らせるまちが求められる傾向にあります。

問24 あなたは、港南区が将来（概ね5～10年後）に向けて、
どのような方向に発展していくことが望ましいと思いますか？（3つまで：複数回答）



10 自由記述

(1) 区政運営またはアンケートについての意見

- ・390名から自由記述の回答がありました。
- ・区政運営に関するご意見を大きく分類すると「交通・道路に関すること」が最も多く47件ありました。次いで、「都市経営・運営に関すること」が33件、「市民活動・地域活動に関すること」が31件、「市民利用施設に関すること」が30件と多くなっています。

内容(分類別)	件数
交通・道路に関すること(NET)	47
バスに関すること	10
バスダイヤに関すること	4
バス経路に関すること	2
その他	4
道路に関すること	21
駐車・駐輪に関すること	4
自転車に関すること	4
その他	8
福祉に関すること(NET)	24
高齢者福祉に関すること	15
その他	9
市民活動・地域活動に関すること(NET)	31
自治会・町内会に関すること	12
その他	19
子育て支援に関すること	14
防災・消防・防犯動に関すること(NET)	28
防災・消防に関すること	10
防犯に関すること	18
都市経営・運営に関すること	33
行政改革・組織に関すること	3
都市経営・運営に関すること	30
市民利用施設に関すること(NET)	30
図書館に関すること	15
その他	15

内容(分類別)	件数
保健・衛生・医療に関すること	10
公害・環境保全・緑に関すること(NET)	15
緑地保全・緑化推進に関すること	3
公園・広場に関すること	7
その他	5
広報・公聴・市民相談・情報公開に関すること	3
都市整備・開発と住宅に関すること	11
税金・保険年金・補助金等に関すること	1
職員(教職員を除く)に関すること	3
市民対応に関すること	3
市民対応へのお礼	0
市民対応への苦情	3
その他	0
教育に関すること	3
ごみ、リサイクルに関すること(NET)	15
まちの美化に関すること	13
その他	2
経済・産業に関すること(NET)	4
商業・サービス業振興に関すること	4
その他	0
港湾・河川に関すること(NET)	0
観光・シティセールスに関すること	1
その他(NET)	121
今回の調査に関すること	79
その他	42
自由記入 回収数	390

Ⅲ 資料編

(1) 地域別集計の概要

[回答者の居住町丁別人数及び割合]

- ・ 連合自治会町内会エリアを「地域」として、地域別に集計結果をまとめました。
- ・ 下記の特性上地域の範囲や数値については、回答人数が少なく、厳密なデータではないため、大よその傾向としてご参照ください。
- アンケートで確認できる回答者の居住町丁域を単位に、連合自治会町内会エリアに割振りしています。そのため、実際の連合自治会町内会エリアと異なる地域があります。
- 町丁別に回答者数にバラつきがあるのは、回答者を住民基本台帳等を基に無作為抽出した結果です。

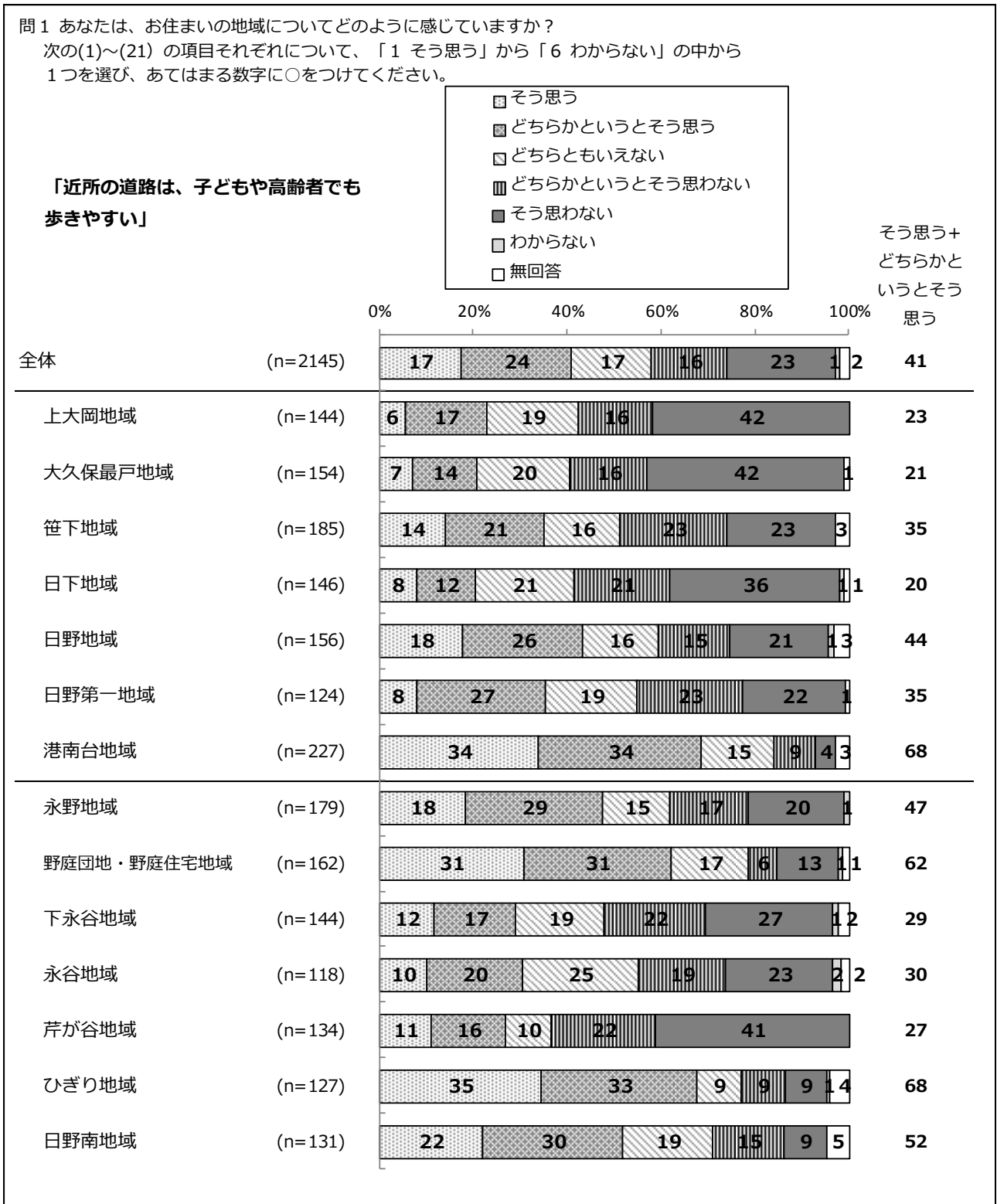
地域名（連合自治会町内会エリア）とお住まいの地域

地域名	回答者数	割合 (%)	町丁名
上大岡地域	144	7	上大岡西 1～3丁目 上大岡東 1～3丁目
大久保最戸地域	154	7	大久保 1～3丁目 最戸 1・2丁目
笹下地域	185	9	港南 1～3丁目 港南 4～6丁目 港南中央通
日下地域	146	7	笹下 1～4丁目 笹下 5～7丁目
日野地域	156	7	日野 5～9丁目 日野中央 1～3丁目 日野南 1～4丁目
日野第一地域	124	6	日野 1～4丁目
港南台地域	227	11	港南台 1～4丁目 港南台 5～9丁目
永野地域	179	8	上永谷 1～3丁目 上永谷 4～6丁目 上永谷町 丸山台 1～4丁目
野庭団地・野庭住宅地域	162	8	野庭町
下永谷地域	144	7	下永谷 1～3丁目 下永谷 4～6丁目
永谷地域	118	6	東芹が谷 東永谷 1～3丁目
芹が谷地域	134	6	芹が谷 1～5丁目
ひぎり地域	127	6	日限山 1～4丁目
日野南地域	131	6	日野南 5～7丁目
無回答	14	1	無回答
合計	2145	100	

(2) 地域別集計

[生活環境全般]

問1 あなたは、お住まいの地域についてどのように感じていますか？ 次の(1)～(21)の項目それぞれについて、「1 そう思う」から「6 わからない」の中から1つを選び、あてはまる数字に○をつけてください。(それぞれ○は1つ)




問1 あなたは、お住まいの地域についてどのように感じていますか？

次の(1)~(21)の項目それぞれについて、「1 そう思う」から「6 わからない」の中から1つを選び、あてはまる数字に○をつけてください。

「街路樹や家々の植栽などの緑が多く、
気持ちが良い」

- そう思う
- ▨ どちらかというと思う
- ▧ どちらともいえない
- ▩ どちらかというと思わない
- そう思わない
- わからない
- 無回答

そう思う+
どちらかとい
うと思う




問1 あなたは、お住まいの地域についてどのように感じていますか？

次の(1)~(21)の項目それぞれについて、「1 そう思う」から「6 わからない」の中から1つを選び、あてはまる数字に○をつけてください。

「緑地や水辺があり、自然が豊かである」

- そう思う
- ▨ どちらかというと思う
- ▧ どちらともいえない
- ▩ どちらかというと思わない
- そう思わない
- わからない
- 無回答

そう思う+
どちらかとい
うと思う




問1 あなたは、お住まいの地域についてどのように感じていますか？

次の(1)~(21)の項目それぞれについて、「1 そう思う」から「6 わからない」の中から1つを選び、あてはまる数字に○をつけてください。

「駅周辺に駐輪場があり、通勤・通学・買い物などに利用しやすい」

- そう思う
- ▨ どちらかというと思う
- ▧ どちらともいえない
- ▩ どちらかというと思わない
- そう思わない
- わからない
- 無回答

そう思う+
どちらかとい
うと思う




問1 あなたは、お住まいの地域についてどのように感じていますか？

次の(1)~(21)の項目それぞれについて、「1 そう思う」から「6 わからない」の中から1つを選び、あてはまる数字に○をつけてください。

「最寄駅までの交通の便が良く、通勤・通学が楽である」

- そう思う
- ▨ どちらかというそう思う
- ▧ どちらともいえない
- ▩ どちらかというと思わない
- そう思わない
- わからない
- 無回答

そう思う+
どちらかとい
うとそう
思う




問1 あなたは、お住まいの地域についてどのように感じていますか？

次の(1)~(21)の項目それぞれについて、「1 そう思う」から「6 わからない」の中から1つを選び、あてはまる数字に○をつけてください。

「誰もがゆったり過ごせる公園や広場がある」

- そう思う
- ▒ どちらかというと思う
- ▓ どちらともいえない
- ▔ どちらかというと思わない
- そう思わない
- わからない
- 無回答

そう思う+
どちらかという
と思う




問1 あなたは、お住まいの地域についてどのように感じていますか？

次の(1)~(21)の項目それぞれについて、「1 そう思う」から「6 わからない」の中から1つを選び、あてはまる数字に○をつけてください。

「高齢者のための施設やサービスが充実している」

- そう思う
- ▨ どちらかというそう思う
- ▩ どちらともいえない
- ▧ どちらかというと思わない
- そう思わない
- わからない
- 無回答

そう思う+
どちらかとい
うとそう
思う



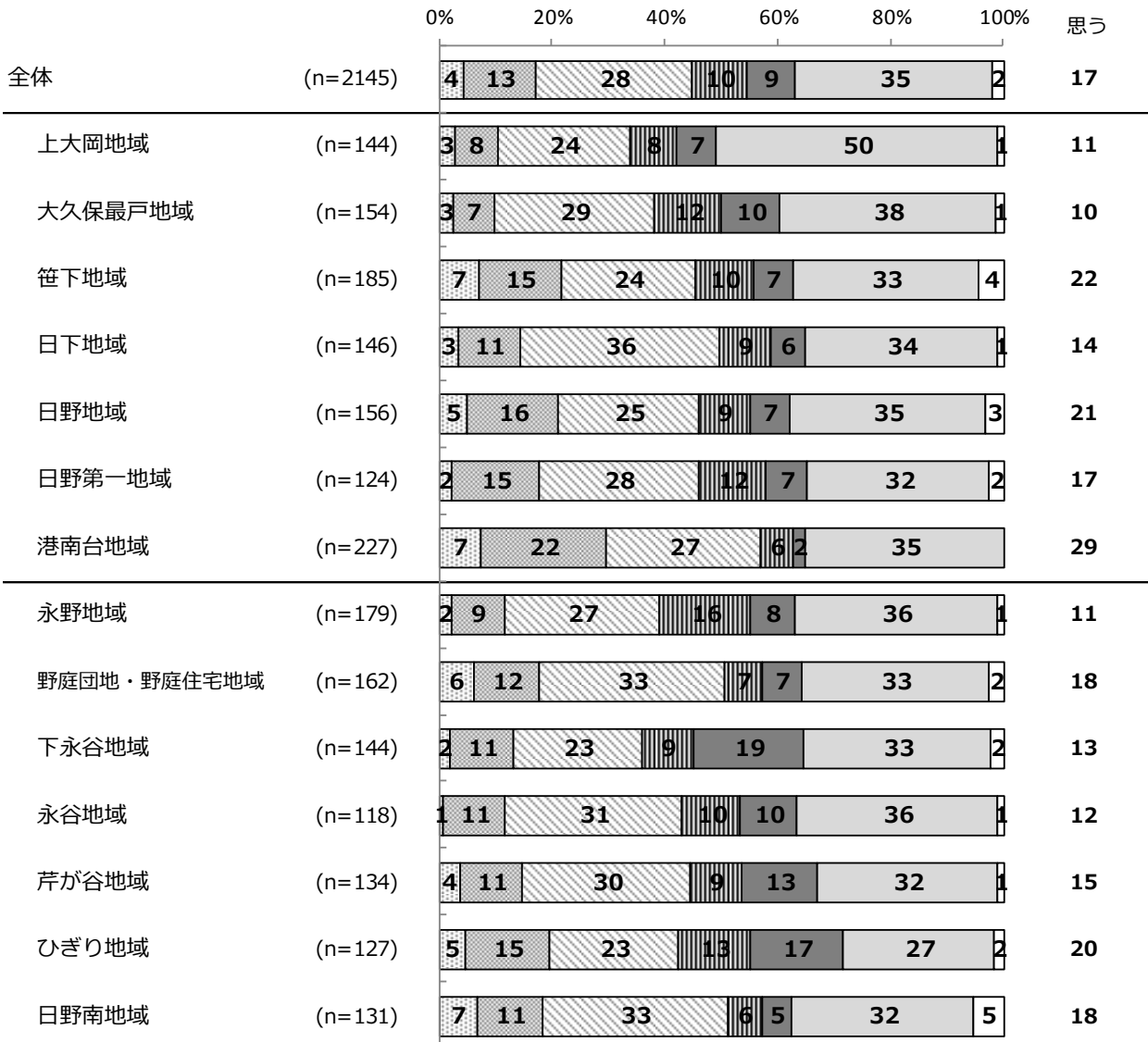
問1 あなたは、お住まいの地域についてどのように感じていますか？

次の(1)~(21)の項目それぞれについて、「1 そう思う」から「6 わからない」の中から1つを選び、あてはまる数字に○をつけてください。

「障害者のための施設やサービスが充実している」

- そう思う
- ▨ どちらかというと思う
- ▧ どちらともいえない
- ▩ どちらかというと思わない
- そう思わない
- わからない
- 無回答

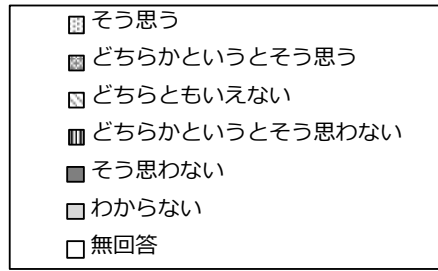
そう思う+
どちらかとい
うと思う




問1 あなたは、お住まいの地域についてどのように感じていますか？

次の(1)~(21)の項目それぞれについて、「1 そう思う」から「6 わからない」の中から1つを選び、あてはまる数字に○をつけてください。

「保育所や幼稚園などが利用しやすい」



そう思う+
どちらか
という
そう
思う




問1 あなたは、お住まいの地域についてどのように感じていますか？

次の(1)~(21)の項目それぞれについて、「1 そう思う」から「6 わからない」の中から1つを選び、あてはまる数字に○をつけてください。

「子育てをする人が交流する場や気軽に相談できる窓口がある」

- そう思う
- どちらかというと思う
- どちらともいえない
- どちらかというと思わない
- そう思わない
- わからない
- 無回答

そう思う+
どちらかという
思う




問1 あなたは、お住まいの地域についてどのように感じていますか？

次の(1)~(21)の項目それぞれについて、「1 そう思う」から「6 わからない」の中から1つを選び、あてはまる数字に○をつけてください。

「病院・診療所など医療機関が利用しやすい」

- そう思う
- ▨ どちらかというと思う
- ▩ どちらともいえない
- ▧ どちらかというと思わない
- そう思わない
- わからない
- 無回答

そう思う+
どちらかとい
うと思う




問1 あなたは、お住まいの地域についてどのように感じていますか？

次の(1)~(21)の項目それぞれについて、「1 そう思う」から「6 わからない」の中から1つを選び、あてはまる数字に○をつけてください。

- そう思う
- どちらかというと思う
- ▨ どちらともいえない
- ▩ どちらかというと思わない
- そう思わない
- わからない
- 無回答

「地域の中に趣味やスポーツ活動ができる施設がある」

そう思う+
どちらかという
思う




問1 あなたは、お住まいの地域についてどのように感じていますか？

次の(1)~(21)の項目それぞれについて、「1 そう思う」から「6 わからない」の中から1つを選び、あてはまる数字に○をつけてください。

**「仕事や趣味のための区民向け講座など
生涯学習が充実している」**

- そう思う
- ▨ どちらかというと思う
- ▩ どちらともいえない
- ▧ どちらかというと思わない
- そう思わない
- わからない
- 無回答

そう思う+
どちらかとい
うと思う



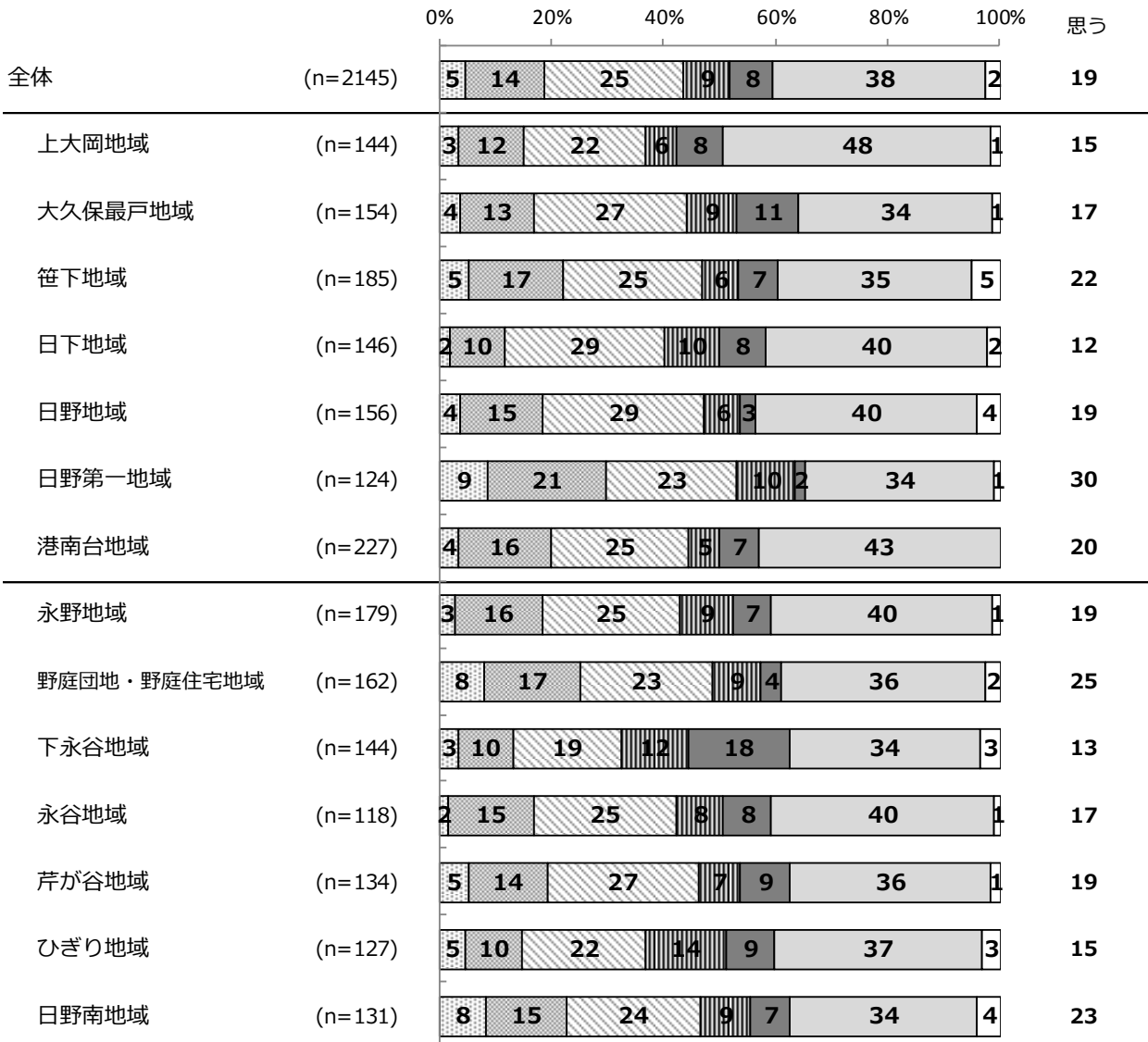
問1 あなたは、お住まいの地域についてどのように感じていますか？

次の(1)~(21)の項目それぞれについて、「1 そう思う」から「6 わからない」の中から1つを選び、あてはまる数字に○をつけてください。

「区民が楽しく参加できるスポーツイベントがある」

- そう思う
- ▨ どちらかというと思う
- ▩ どちらともいえない
- ▧ どちらかというと思うわない
- そう思わない
- わからない
- 無回答

そう思う+
どちらかとい
うと思う



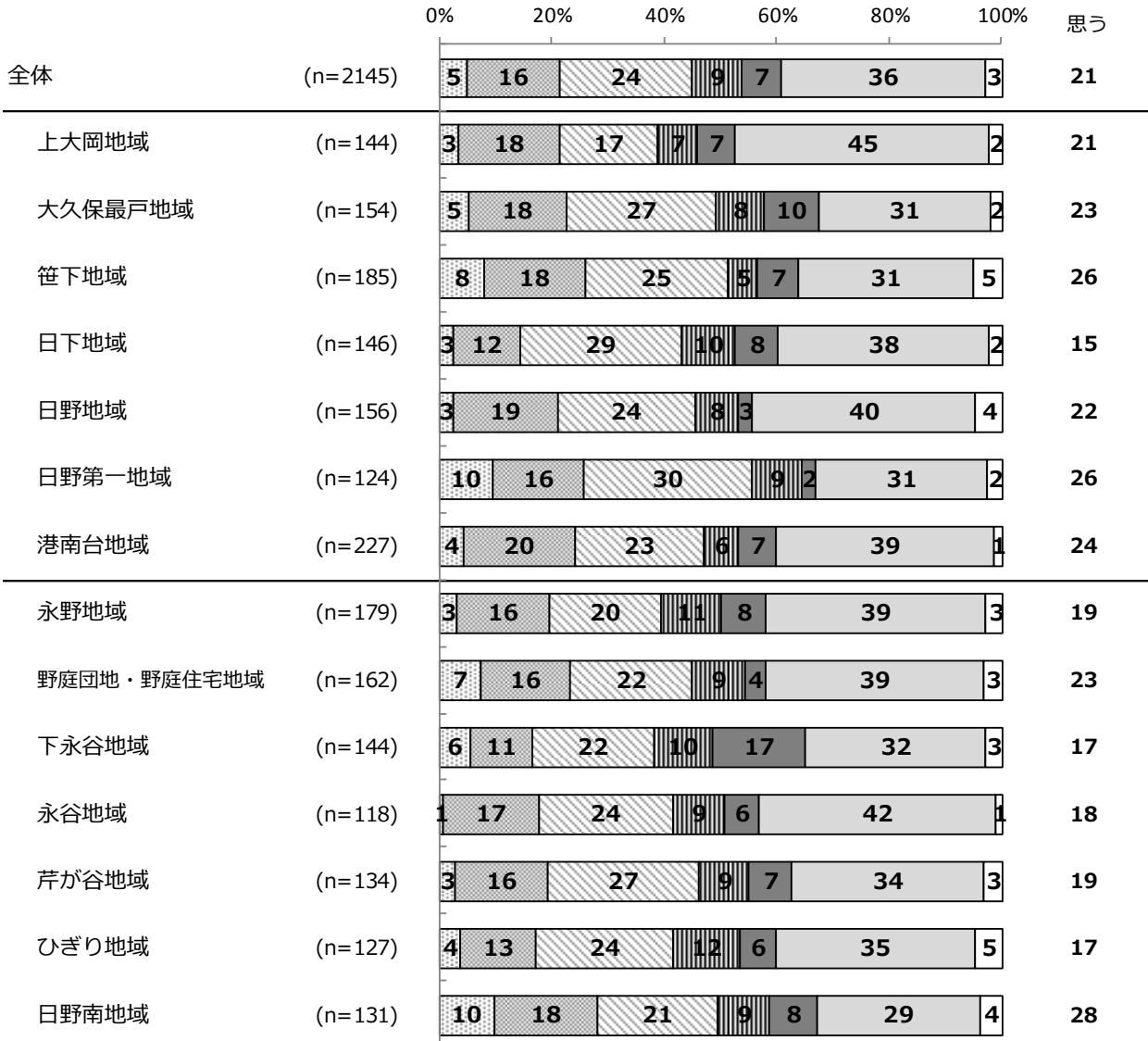
問1 あなたは、お住まいの地域についてどのように感じていますか？

次の(1)~(21)の項目それぞれについて、「1 そう思う」から「6 わからない」の中から1つを選び、あてはまる数字に○をつけてください。

「区民が楽しく参加できる文化イベントがある」

- そう思う
- ▨ どちらかというと思う
- ▩ どちらともいえない
- ▧ どちらかというと思わない
- そう思わない
- わからない
- 無回答

そう思う+
どちらかとい
うとそう
思う




問1 あなたは、お住まいの地域についてどのように感じていますか？

次の(1)~(21)の項目それぞれについて、「1 そう思う」から「6 わからない」の中から1つを選び、あてはまる数字に○をつけてください。

- そう思う
- ▨ どちらかというと思う
- ▧ どちらともいえない
- ▩ どちらかというと思わない
- そう思わない
- わからない
- 無回答

「見守り活動など、地域で子どもの健全育成に取り組んでいる」

そう思う+
どちらかとい
うと思う




問1 あなたは、お住まいの地域についてどのように感じていますか？

次の(1)~(21)の項目それぞれについて、「1 そう思う」から「6 わからない」の中から1つを選び、あてはまる数字に○をつけてください。

**「地域の中に中学生や高校生が放課後に
過ごせる場所がある」**

- そう思う
- ▨ どちらかというそう思う
- ▩ どちらともいえない
- ▧ どちらかというと思わない
- そう思わない
- わからない
- 無回答

そう思う+
どちらかとい
うとそう
思う




問1 あなたは、お住まいの地域についてどのように感じていますか？

次の(1)~(21)の項目それぞれについて、「1 そう思う」から「6 わからない」の中から1つを選び、あてはまる数字に○をつけてください。

「ごみ出しやペットのふんの始末など、マナーが守られている」

- そう思う
- ▒ どちらかというそう思う
- ▓ どちらともいえない
- ▔ どちらかというそう思わない
- そう思わない
- わからない
- 無回答

そう思う+
どちらか
というそう
思う




問1 あなたは、お住まいの地域についてどのように感じていますか？

次の(1)~(21)の項目それぞれについて、「1 そう思う」から「6 わからない」の中から1つを選び、あてはまる数字に○をつけてください。

「地震などの災害に対する取組(物資備蓄、防災訓練、防災マップの作成など)が活発である」

- そう思う
- ▨ どちらかというと思う
- ▩ どちらともいえない
- ▧ どちらかというと思わない
- そう思わない
- わからない
- 無回答

そう思う+
どちらかという
思う




問1 あなたは、お住まいの地域についてどのように感じていますか？

次の(1)~(21)の項目それぞれについて、「1 そう思う」から「6 わからない」の中から1つを選び、あてはまる数字に○をつけてください。

「地域による防犯パトロール・防犯灯の設置・防犯講習会などの防犯対策が行われている」

- そう思う
- ▨ どちらかというと思う
- ▩ どちらともいえない
- ▧ どちらかというと思わない
- そう思わない
- わからない
- 無回答

そう思う+
どちらかとい
うと思う



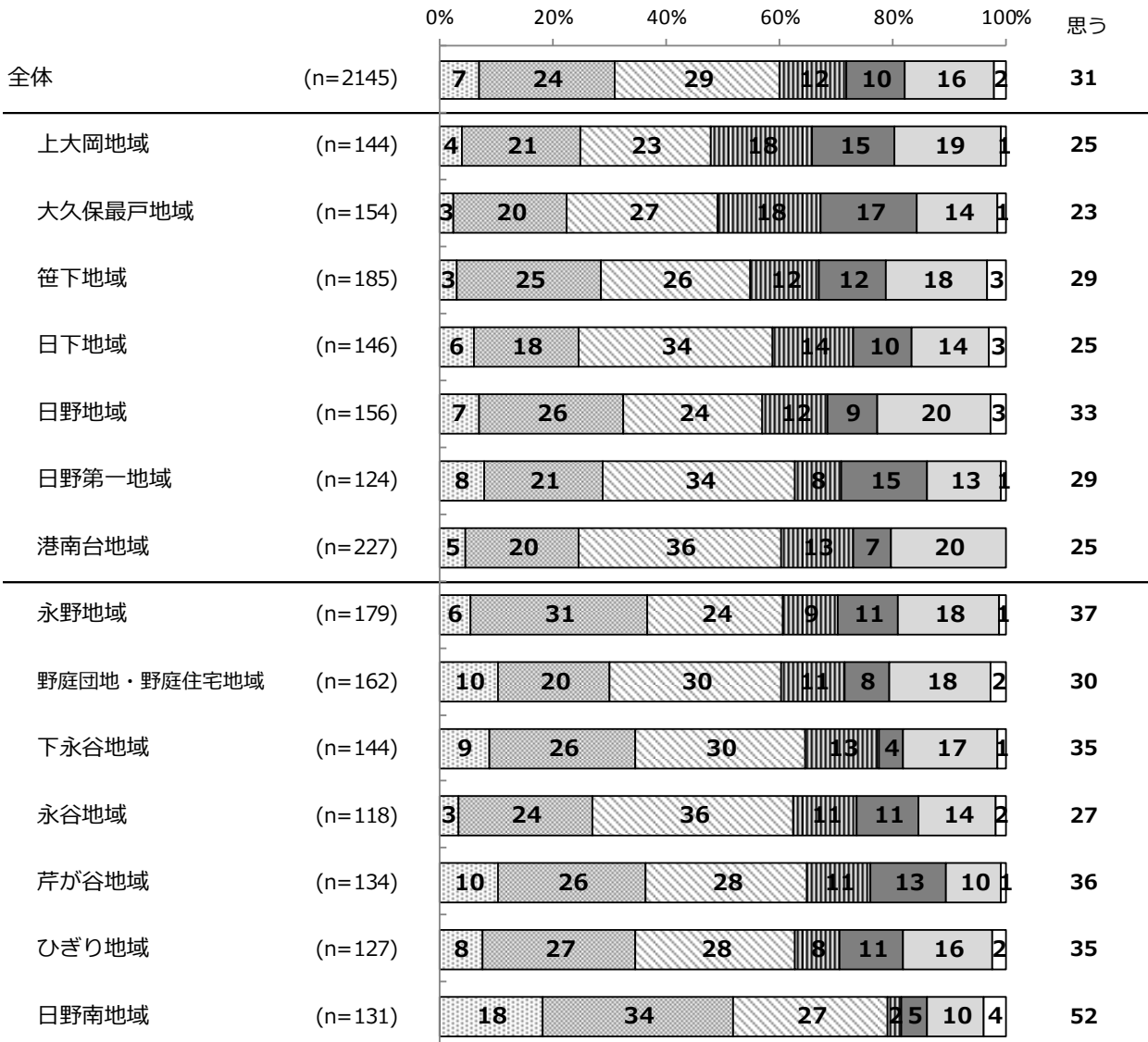
問1 あなたは、お住まいの地域についてどのように感じていますか？

次の(1)~(21)の項目それぞれについて、「1 そう思う」から「6 わからない」の中から1つを選び、あてはまる数字に○をつけてください。

**「困ったときにはお互いに支え合う
地域でのつながりがある」**

- そう思う
- ▨ どちらかというと思う
- ▧ どちらともいえない
- ▩ どちらかというと思わない
- そう思わない
- わからない
- 無回答

そう思う+
どちらかとい
うと思う



[災害時の情報収集]

問3 普段、防災に関する情報を入手したい時に、主に何から入手していますか？（〇はいくつでも）

問3 普段、防災に関する情報を入手したい時に、主に何から入手していますか？（複数回答）																%
		テレビ	ラジオ	新聞	雑誌	市や県の広報紙	町内の回覧板や掲示板	家族や親類	隣近所の知り合い	インターネット（PC、スマートフォンなど）	ツイッターやフェイスブックなどのSNS	横浜市防災情報Eメール	港南区安全・安心情報メール	その他	特になし	無回答
全体	(n=2145)	86	30	35	4	29	28	12	10	61	13	7	4	1	2	0
上大岡地域	(n=144)	78	23	34	3	27	19	8	6	68	13	8	1	0	1	0
大久保最戸地域	(n=154)	86	27	24	5	30	19	11	10	75	15	8	5	0	1	0
笹下地域	(n=185)	86	29	29	4	26	28	12	6	64	17	6	4	1	1	0
日下地域	(n=146)	84	31	32	5	25	23	10	13	68	16	4	3	1	1	0
日野地域	(n=156)	91	31	35	3	29	29	14	11	60	15	6	3	0	3	1
日野第一地域	(n=124)	85	25	33	3	31	27	16	14	61	11	6	4	0	2	1
港南台地域	(n=227)	83	24	35	2	27	26	10	6	62	12	8	5	0	2	0
永野地域	(n=179)	83	28	31	3	26	27	7	9	62	12	7	3	2	4	0
野庭団地・野庭住宅地域	(n=162)	91	31	44	5	32	31	9	6	49	9	7	4	1	2	0
下永谷地域	(n=144)	85	39	41	3	39	31	15	12	59	18	7	3	0	3	1
永谷地域	(n=118)	90	29	38	2	31	39	15	11	53	10	5	4	0	3	1
芹が谷地域	(n=134)	86	34	38	3	28	35	16	15	56	13	7	7	1	3	0
ひぎり地域	(n=127)	87	36	42	6	29	30	11	9	56	9	5	6	2	2	0
日野南地域	(n=131)	89	34	38	3	24	39	15	12	60	8	12	6	1	2	2


[災害に備え自治会町内会がすすめるべき取組]

問4 大地震などの災害に備え、今後、自治会町内会がどのような取組をすすめるべきだと思いますか？（○はいくつでも）

問4 大地震などの災害に備え、今後、自治会町内会がどのような取組をすすめるべきだと思いますか？（複数回答）		%										
		食料や飲み水など、家庭での備蓄についての啓発	避難場所（いつとき避難場所、地域防災拠点、福祉避難所、広域避難場所）についての啓発	声かけや安否確認の方法など、ご近所や地域の方とのルールづくり	自治会町内会での備蓄（毛布、懐中電灯、ヘルメットなどの防災グッズ）	火災発生時における延焼防止訓練	災害時におけるライフライン（電気、ガス、水道、電話など）に関する講習	防災訓練に参加してもらうような積極的な呼びかけ	災害時要援護者（お年寄りや子ども、障害者など）の見守り支えあい	その他	特に進めるべき取組はない	無回答
全体	(n=2145)	49	58	45	48	18	37	23	42	2	3	5
上大岡地域	(n=144)	50	60	45	49	17	30	15	38	2	6	2
大久保最戸地域	(n=154)	39	57	50	52	14	38	15	42	1	0	5
笹下地域	(n=185)	43	57	39	45	20	38	23	41	2	5	7
日下地域	(n=146)	42	48	32	46	17	29	18	40	1	3	5
日野地域	(n=156)	51	61	46	50	21	31	29	42	3	3	6
日野第一地域	(n=124)	56	60	44	46	19	40	19	43	3	2	3
港南台地域	(n=227)	55	63	46	53	19	41	29	42	2	2	4
永野地域	(n=179)	52	60	51	51	16	37	25	42	2	4	4
野庭団地・野庭住宅地域	(n=162)	50	60	46	52	19	41	27	43	2	1	9
下永谷地域	(n=144)	53	60	52	50	21	38	25	47	5	3	5
永谷地域	(n=118)	47	60	52	48	14	36	26	39	2	2	8
芹が谷地域	(n=134)	55	64	41	44	21	38	27	46	2	5	5
ひぎり地域	(n=127)	51	55	43	45	20	39	20	37	2	1	3
日野南地域	(n=131)	48	48	42	39	15	33	25	44	5	5	4

[地域防災訓練への参加有無]

問5 あなたは、地域の防災訓練に参加していますか？（○は1つ）



[地域防災訓練不参加理由]

問5-2 問5で「いいえ」と答えた方にお尋ねします。

地域の防災訓練に参加していないのはなぜですか？（〇はいくつでも）

問5-2 地域の防災訓練に参加していないのはなぜですか？（複数回答）

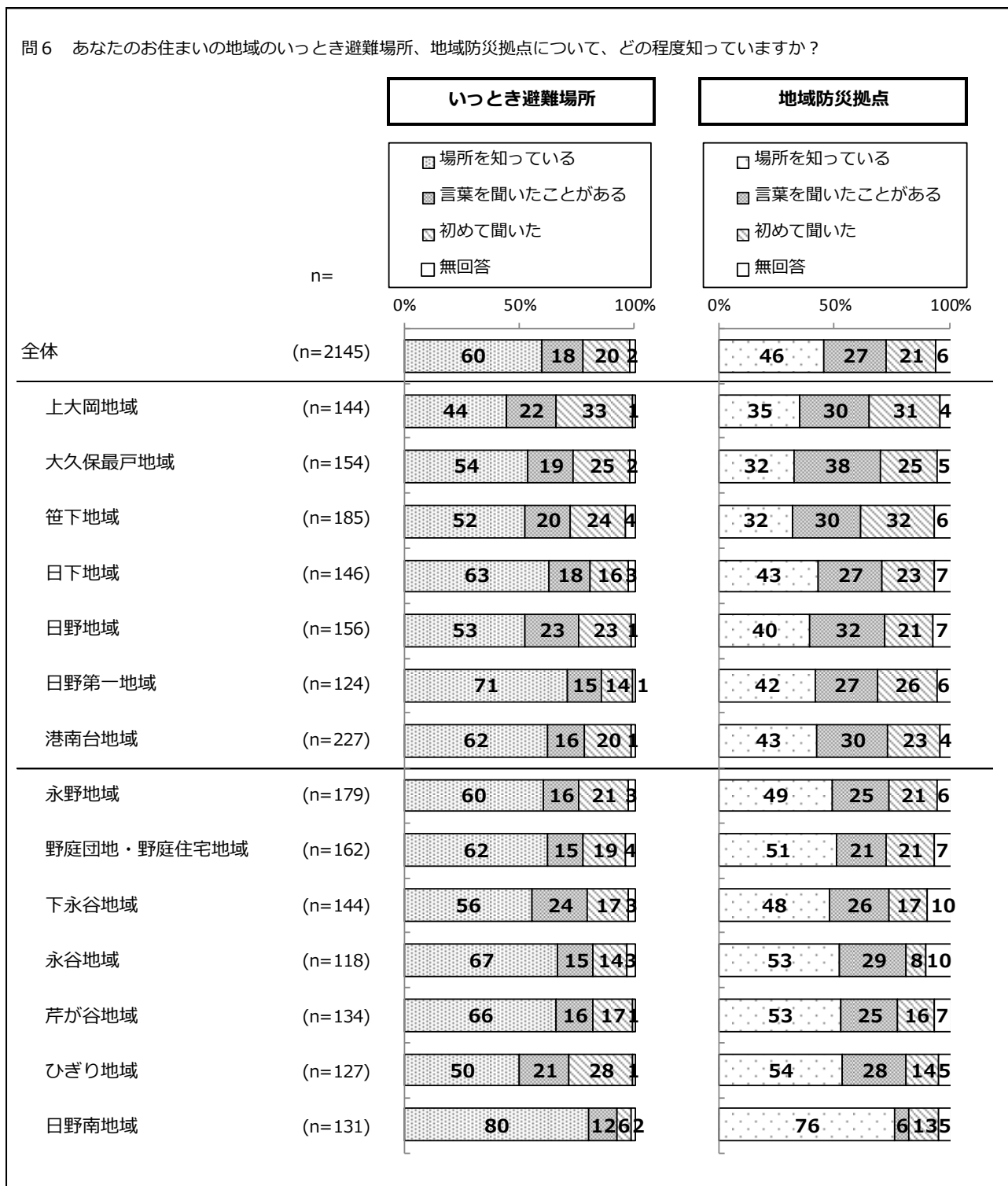
%

		自治会町内会が防災訓練を行っていない	参加したいと思っているが、日程が合わない	防災訓練をいつ行っているかわからない	普段から地域との関わりがないので、参加しづらい	防災訓練に参加する必要性を感じていない	その他	特に理由はない	無回答
全体	(n=1451)	6	29	35	24	5	11	17	3
上大岡地域	(n=112)	8	21	42	21	5	9	19	2
大久保最戸地域	(n=129)	9	24	50	27	6	7	12	2
笹下地域	(n=145)	3	25	36	25	3	10	20	5
日下地域	(n=106)	2	25	33	24	8	12	19	3
日野地域	(n=107)	7	25	36	18	5	13	15	3
日野第一地域	(n=82)	4	35	32	23	4	7	13	5
港南台地域	(n=155)	4	35	34	28	5	10	15	1
永野地域	(n=122)	9	32	36	30	4	11	16	4
野庭団地・野庭住宅地域	(n=102)	11	28	32	29	2	8	25	2
下永谷地域	(n=91)	7	29	34	22	7	20	18	2
永谷地域	(n=73)	8	23	30	25	4	19	21	1
芹が谷地域	(n=93)	5	41	32	19	3	9	18	1
ひぎり地域	(n=67)	4	30	27	22	4	19	13	1
日野南地域	(n=58)	2	31	12	22	7	12	24	12

[いつとき避難場所と地域防災拠点の認知]

問6 あなたのお住まいの地域の「いつとき避難場所」、「地域防災拠点」について、どの程度知っていますか？（それぞれ○は1つ）

- ・いつとき避難場所
- ・地域防災拠点



[地域活動]

問11 ① あなたは、お住まいの地域で、この1～2年の間に次のような活動をしましたか？
 (現在していることも含みます) (〇はいくつでも)

問11 ① あなたは、お住まいの地域で、この1～2年の間に次のような活動をしましたか？
 (現在していることも含みます) (複数回答)

%

	地域の祭りやイベントへの参加	地域の交通安全や防災訓練・防犯パトロールなどの活動	身近な道路・公園・川などの清掃・美化活動	資源回収やリサイクル活動	子育てサロンや高齢者サロンへの参加	地域のNPOなどでのボランティア活動	スポーツ、趣味などのサークル活動	自治会町内会、子ども会、シルバークラブなどの役員活動	習い事や稽古事、スポーツなどの指導	近所の高齢者や障害者の見守りや手助け	近所の子どもの見守りや声かけ	その他	特になし	無回答
全体 (n=2145)	35	18	18	18	6	4	13	17	4	4	8	1	29	22
上大岡地域 (n=144)	24	11	8	13	3	2	9	17	3	3	6	0	39	24
大久保最戸地域 (n=154)	28	8	6	13	6	3	9	13	2	3	5	0	34	29
笹下地域 (n=185)	32	14	11	15	4	2	11	11	4	2	6	1	29	28
日下地域 (n=146)	31	16	14	14	6	3	10	15	4	4	9	0	34	21
日野地域 (n=156)	34	17	17	17	5	3	12	18	6	4	8	0	31	21
日野第一地域 (n=124)	35	19	14	21	9	6	15	15	5	6	13	0	29	21
港南台地域 (n=227)	36	19	18	15	6	6	15	17	3	3	7	0	31	20
永野地域 (n=179)	34	15	17	18	6	5	16	13	5	6	7	2	31	18
野庭団地・野庭住宅地域 (n=162)	44	21	16	22	4	1	15	19	6	4	6	1	25	20
下永谷地域 (n=144)	41	25	31	22	4	6	17	24	5	5	6	1	19	19
永谷地域 (n=118)	42	27	14	16	3	3	10	19	5	3	7	1	26	24
芹が谷地域 (n=134)	34	19	19	19	4	4	13	19	7	5	11	0	26	26
ひぎり地域 (n=127)	42	17	27	20	13	8	10	18	3	3	9	3	26	15
日野南地域 (n=131)	44	26	44	31	6	6	21	21	6	10	8	1	18	14

[地域活動]

問11 ② また、今後してみたい（「過去にしていた・現在している」方は、今後もしたい）と思う活動はどのようなことですか？（〇はいくつでも）

問11 ② また、今後してみたい（「過去にしていた・現在している」方は、今後もしたい）と思う活動はどのようなことですか？（複数回答）

%

		地域の祭りやイベントへの参加	地域の交通安全や防災訓練・防犯パトロールなどの活動	身近な道路・公園・川などの清掃・美化活動	資源回収やリサイクル活動	子育てサロンや高齢者サロンへの参加	地域のNPOなどでのボランティア活動	スポーツ、趣味などのサークル活動	自治会町内会、子ども会、シルバークラブなどの役員活動	習い事や稽古事、スポーツなどの指導	近所の高齢者や障害者の見守りや手助け	近所の子どもの見守りや声かけ	その他	特にない	無回答
全体	(n=2145)	25	14	17	14	8	8	18	7	6	8	13	0	21	31
上大岡地域	(n=144)	15	10	10	13	7	5	13	6	4	6	7	0	26	35
大久保最戸地域	(n=154)	28	13	15	14	11	10	21	8	8	8	18	1	19	29
笹下地域	(n=185)	29	14	18	12	6	9	15	6	4	7	14	1	21	31
日下地域	(n=146)	20	9	12	6	7	3	17	5	3	5	14	0	27	32
日野地域	(n=156)	26	11	17	15	7	9	13	8	8	9	13	0	24	31
日野第一地域	(n=124)	27	17	17	14	6	5	19	8	6	6	11	0	19	29
港南台地域	(n=227)	27	19	20	16	13	11	22	8	6	10	12	0	19	25
永野地域	(n=179)	26	15	14	14	8	8	21	8	7	9	12	1	25	28
野庭団地・野庭住宅地域	(n=162)	20	10	12	12	4	7	17	4	6	4	9	0	20	40
下永谷地域	(n=144)	30	21	24	19	9	10	16	13	10	12	16	0	15	31
永谷地域	(n=118)	28	15	7	13	3	6	14	5	7	4	8	0	19	40
芹が谷地域	(n=134)	26	13	17	10	9	10	13	8	6	9	14	0	22	30
ひざり地域	(n=127)	25	17	28	13	7	10	21	3	9	6	13	1	22	24
日野南地域	(n=131)	23	18	22	16	8	7	22	7	5	8	13	1	12	36

[地域活動 充実すべき活動の重要度]

問11 ③ 今後、地域の中でより充実させていくべき、重要度が高いと考える活動に○をつけてください。(○はいくつでも)

問11 ③ 今後、地域の中でより充実させていくべき、重要度が高いと考える活動に○をつけてください。(複数回答)

%

	地域の祭りやイベントへの参加	地域の交通安全や防災訓練・防犯パトロールなどの活動	身近な道路・公園・川などの清掃・美化活動	資源回収やリサイクル活動	子育てサロンや高齢者サロンへの参加	地域のNPOなどでのボランティア活動	スポーツ、趣味などのサークル活動	自治会町内会、子ども会、シルバークラブなどの役員活動	習い事や稽古事、スポーツなどの指導	近所の高齢者や障害者の見守りや手助け	近所の子どもの見守りや声かけ	その他	特になし	無回答
全体 (n=2145)	16	31	22	19	10	10	10	8	5	29	31	1	13	30
上大岡地域 (n=144)	11	21	17	18	8	10	5	3	2	23	22	1	21	31
大久保最戸地域 (n=154)	19	41	28	23	13	10	12	8	8	32	34	1	12	25
笹下地域 (n=185)	21	37	23	19	14	12	11	8	5	35	38	1	10	27
日下地域 (n=146)	14	27	15	12	9	8	10	5	5	25	30	0	19	32
日野地域 (n=156)	15	31	25	22	9	9	10	7	7	27	31	0	15	28
日野第一地域 (n=124)	15	38	25	22	13	13	10	7	4	23	33	2	15	31
港南台地域 (n=227)	18	34	23	19	13	18	10	7	5	32	33	1	10	29
永野地域 (n=179)	15	30	23	16	9	9	12	8	7	31	34	2	12	28
野庭団地・野庭住宅地域 (n=162)	17	22	17	19	9	9	9	8	3	20	23	1	15	38
下永谷地域 (n=144)	17	37	31	26	15	11	13	15	7	37	37	1	11	27
永谷地域 (n=118)	19	27	16	20	4	6	10	7	4	24	25	0	12	37
芹が谷地域 (n=134)	13	33	25	18	8	8	11	7	4	33	28	0	12	33
ひざり地域 (n=127)	20	31	24	18	10	12	14	13	8	31	31	2	10	26
日野南地域 (n=131)	10	31	18	17	9	8	12	9	5	31	29	1	10	33

[地域活動 参加条件]

問13 どういう条件があれば、地域活動に参加できそうですか？（「現在参加している」方は、どう
いう条件があれば、地域活動を続けられそうですか？）（○はいくつでも）

問13 どういう条件があれば、地域活動に参加できそうですか？（「現在参加している」方は、
どういう条件があれば、地域活動を続けられそうですか？）（複数回答）

%

	仕事や子育てなどが終わり、時間にゆとりができたなら	いっしょに活動する仲間ができれば	知り合いから声をかけられれば	家族で参加できる機会があれば	地域活動の内容や状況などの情報が入手できたら	自分の興味・関心のある活動があれば	ボランティア体験講座など活動を体験できるきっかけがあれば	自分の能力・興味に合わせて活動を紹介してくれる制度があれば	その他	参加することに特に条件はない	無回答
全体 (n=2145)	31	31	19	12	14	41	9	16	3	13	13
上大岡地域 (n=144)	28	35	18	13	15	40	8	20	3	13	13
大久保最戸地域 (n=154)	39	29	29	13	19	44	11	21	2	10	10
笹下地域 (n=185)	35	29	18	11	19	44	9	22	2	13	11
日下地域 (n=146)	34	35	19	10	8	36	5	12	3	18	12
日野地域 (n=156)	26	26	13	10	11	38	6	14	3	19	15
日野第一地域 (n=124)	33	34	21	15	11	40	12	12	1	15	13
港南台地域 (n=227)	34	36	22	11	18	42	13	21	3	11	12
永野地域 (n=179)	37	38	20	11	15	39	10	13	3	8	12
野庭団地・野庭住宅地域 (n=162)	23	28	17	11	9	40	9	12	3	17	16
下永谷地域 (n=144)	25	31	20	11	17	47	10	15	4	16	12
永谷地域 (n=118)	26	24	16	14	5	33	5	8	8	10	22
芹が谷地域 (n=134)	31	30	17	8	9	42	10	16	3	14	13
ひぎり地域 (n=127)	39	33	16	13	13	41	9	16	6	12	8
日野南地域 (n=131)	24	28	17	11	17	48	6	12	4	15	14

[地域コミュニティ困り事や心配事]

問14 近隣との関係が希薄化し、地域活動の担い手不足などにより地域コミュニティ（地域社会）の力が弱まっていると言われていますが、このような中であなたが困っていること、心配なことはどのようなことですか？（○はいくつでも）

問14 近隣との関係が希薄化し、地域活動の担い手不足などにより地域コミュニティ（地域社会）の力が弱まっていると言われていますが、このような中であなたが困っていること、心配なことはどのようなことですか？（複数回答）

%

	地域からの情報を得られない・入手する方法が	少ない・ほとんどない	できたときに頼ったり、相談したり	なごみ出しのマナーやベットのふんが	悪くなる（なっている）	その他	特に困っていること・心配なことはない	無回答
全体 (n=2145)	13	29	19	23	10	3	38	6
上大岡地域 (n=144)	10	33	22	25	9	3	37	6
大久保最戸地域 (n=154)	19	40	23	25	15	3	27	5
笹下地域 (n=185)	14	25	22	35	10	2	33	6
日下地域 (n=146)	12	26	21	26	9	4	39	2
日野地域 (n=156)	10	26	20	28	7	3	41	5
日野第一地域 (n=124)	15	27	20	24	5	2	43	4
港南台地域 (n=227)	16	32	24	14	13	1	39	5
永野地域 (n=179)	15	34	18	21	11	1	35	7
野庭団地・野庭住宅地域 (n=162)	16	29	21	22	10	1	40	6
下永谷地域 (n=144)	17	31	18	28	7	3	34	7
永谷地域 (n=118)	11	24	10	25	10	4	39	7
芹が谷地域 (n=134)	8	25	15	25	12	1	42	7
ひぎり地域 (n=127)	8	25	17	12	12	6	43	9
日野南地域 (n=131)	6	21	10	14	7	3	50	8

[地域コミュニティ強化が必要な点]

問15 地域コミュニティ（地域社会）を強化し、地域での活動を充実させていくために、あなたはどのようなことが必要だと思いますか？（〇はいくつでも）

問15 地域コミュニティ（地域社会）を強化し、地域での活動を充実させていくために、あなたはどのようなことが必要だと思いますか？（複数回答）

%

		既存の地域 自治会町内会、子ども会、シルバークラブなど の活動支援	住民同士が気軽に集まったり交流できる機会 （お祭りなどのイベント）の充実	地域の情報を得たり発信できたりする仕組みづくり	地域の魅力を再発見できるまち歩きなど、地域に 愛着をもつてもらえるような活動の充実	地域活動に参加するきっかけとなる趣味や ボランティア入門講座などの充実	自分のできる範囲で気軽にボランティアとして 参加できる仕組みづくり	有償ボランティアとして参加できる仕組みづくり	その他	特にな い	無回 答
全体	(n=2145)	23	28	26	13	16	29	13	3	20	10
上大岡地域	(n=144)	20	26	29	13	16	28	11	1	24	10
大久保最戸地域	(n=154)	17	32	34	12	17	31	14	1	17	8
笹下地域	(n=185)	21	28	25	15	17	36	16	1	16	11
日下地域	(n=146)	24	23	23	10	13	25	11	3	27	8
日野地域	(n=156)	24	29	27	19	17	28	11	1	21	12
日野第一地域	(n=124)	19	29	19	15	13	31	16	3	22	6
港南台地域	(n=227)	22	30	30	14	15	31	15	2	17	9
永野地域	(n=179)	28	31	26	12	17	28	13	5	16	9
野庭団地・野庭住宅地域	(n=162)	22	29	22	11	14	34	9	1	25	8
下永谷地域	(n=144)	24	32	37	10	16	28	13	3	16	10
永谷地域	(n=118)	24	23	17	11	15	21	13	3	23	14
芹が谷地域	(n=134)	21	27	24	13	18	25	13	3	22	10
ひぎり地域	(n=127)	24	26	19	15	20	31	13	5	16	9
日野南地域	(n=131)	25	28	27	17	16	30	12	3	19	11

[港南区役所からの情報収集方法]

問21 あなたは、区や市に関する情報を何から得ていますか？（○はいくつでも）

問21 あなたは、区や市に関する情報を何から得ていますか？（複数回答）

%

	広報よこはま	港南区ウェブサイト（ホームページ）	公共施設配架チラシ・パンフレット	自治会町内会回覧板・掲示板	タウン情報誌	ケーブルテレビ	新聞・テレビ・ラジオ	一般のウェブサイト	区役所窓口や電話での問い合わせ	知人・家族からの情報	その他	特にない	無回答
全体 (n=2145)	66	9	10	46	20	3	31	7	3	16	1	11	2
上大岡地域 (n=144)	63	10	9	33	15	3	29	8	3	14	1	12	1
大久保最戸地域 (n=154)	58	10	11	36	12	5	24	10	3	16	1	12	1
笹下地域 (n=185)	58	7	11	44	19	3	31	6	1	17	1	14	3
日下地域 (n=146)	60	10	9	45	20	3	28	5	6	21	1	12	3
日野地域 (n=156)	72	8	11	49	21	3	30	6	3	16	0	8	3
日野第一地域 (n=124)	65	7	12	45	19	3	36	8	3	15	0	14	1
港南台地域 (n=227)	72	7	13	41	28	2	30	5	2	14	1	11	3
永野地域 (n=179)	65	9	6	43	12	4	34	11	2	14	0	12	4
野庭団地・野庭住宅地域 (n=162)	70	7	9	56	18	2	30	6	1	15	1	7	3
下永谷地域 (n=144)	68	6	9	55	23	3	32	7	6	19	1	8	1
永谷地域 (n=118)	70	9	6	49	20	4	32	6	5	18	1	9	3
芹が谷地域 (n=134)	68	8	12	52	18	5	34	3	3	19	0	11	1
ひぎり地域 (n=127)	65	11	15	51	20	2	35	6	6	18	0	10	1
日野南地域 (n=131)	71	11	10	54	27	0	34	4	3	14	1	10	3

[港南区が短期的に取り組むべきこと]

問23 今後、短期的（概ね2～3年）に港南区が取り組むべきものとして重要だと思う項目を5つまで選び、あてはまる数字に○をつけてください。（○は5つまで）

問23 今後、短期的（概ね2～3年）に港南区が取り組むべきものとして重要だと思う項目を5つまで選び、あてはまる数字に○をつけてください。（5つまで：複数回答）

%

	子どもや高齢者でも歩きやすい道路の整備	公共施設や個人宅の植栽なども含めた緑化の推進	緑地や水辺など、自然環境の保全	通勤・通学・買い物などに便利な駅周辺での駐輪場整備	バス便の増加など、最寄駅までの交通の便の向上・改善	誰もがゆったり過ごせる公園や広場の整備	高齢者が安心して生活できる体制づくりや施設・サービスの充実	障害者が安心して生活できる体制づくりや社会参加の促進	あらゆる保育サービスを活用した待機児童を出不さない取組	子育て中の人が気軽に相談や交流などができる施設や機会の充実	生活習慣病などを予防するための健康づくり	病院・診療所など医療機関の充実	趣味やスポーツ活動ができる施設の整備
全体 (n=2145)	39	5	13	13	24	12	35	12	12	10	11	25	15
上大岡地域 (n=144)	50	9	18	10	15	13	31	12	11	11	13	22	18
大久保最戸地域 (n=154)	51	5	12	18	5	19	32	10	13	9	11	28	16
笹下地域 (n=185)	38	4	8	15	18	18	34	13	14	8	10	25	12
日下地域 (n=146)	34	3	10	19	32	14	30	12	12	10	8	25	8
日野地域 (n=156)	39	6	12	13	25	9	29	12	13	13	10	25	14
日野第一地域 (n=124)	35	7	10	26	27	11	32	15	12	5	11	21	16
港南台地域 (n=227)	32	7	20	11	15	9	43	11	15	14	9	21	18
永野地域 (n=179)	43	4	11	7	26	12	37	16	12	12	8	29	18
野庭団地・野庭住宅地域 (n=162)	35	3	14	7	17	14	35	13	11	12	13	31	19
下永谷地域 (n=144)	49	6	13	11	27	10	38	13	10	10	12	26	13
永谷地域 (n=118)	47	3	9	14	31	12	42	13	10	8	8	31	10
岸が谷地域 (n=134)	51	7	12	11	26	14	37	15	10	10	10	22	19
ひざり地域 (n=127)	31	4	13	12	39	8	35	10	9	9	15	28	18
日野南地域 (n=131)	22	4	11	10	48	8	37	11	7	9	10	23	15


問23 今後、短期的（概ね2～3年）に港南区が取り組むべきものとして重要だと思う項目を5つまで選び、あてはまる数字に○をつけてください。（5つまで：複数回答）

%


	仕事や趣味のための区民向け講座など生涯学習の充実	区民が楽しく参加できるスポーツイベントの充実	区民が楽しく参加できる文化イベントの充実	見守り活動など地域での子どもの健全育成に向けた取組への支援	地域の中で中学生や高校生が過ごせる場所の確保・充実	ペットの飼い方、食の安全など、生活環境の安全確保	地震などの災害に対する取組や地域の防災・減災活動への支援	地域による防犯パトロール・防犯灯の設置・防犯講習会などの防犯対策への支援	困ったときにはお互いに支え合う地域でのつながりづくりの促進	区民が利用しやすい区庁舎の整備や区役所職員の対応改善	経済的に困っている人に対する支援強化	無回答
全体 (n=2145)	9	4	6	14	8	7	32	14	17	7	10	16
上大岡地域 (n=144)	7	2	8	14	7	8	33	13	16	5	9	16
大久保最戸地域 (n=154)	12	4	7	12	7	5	31	13	16	7	5	18
笹下地域 (n=185)	10	3	4	13	7	6	30	11	18	6	9	22
日下地域 (n=146)	11	5	5	14	8	5	30	16	18	7	12	18
日野地域 (n=156)	9	3	4	15	7	7	26	17	15	12	13	15
日野第一地域 (n=124)	10	9	7	11	7	9	28	10	11	8	8	17
港南台地域 (n=227)	8	5	6	16	11	6	41	17	18	10	11	13
永野地域 (n=179)	10	3	7	13	9	6	34	15	16	4	6	14
野庭団地・野庭住宅地域 (n=162)	7	4	6	17	9	8	33	14	15	6	15	15
下永谷地域 (n=144)	10	4	6	13	7	6	34	13	19	9	9	17
永谷地域 (n=118)	9	4	5	14	7	7	30	9	19	5	8	18
芹が谷地域 (n=134)	7	4	7	16	6	7	29	11	18	5	7	16
ひざり地域 (n=127)	13	2	8	7	8	6	28	18	14	6	17	14
日野南地域 (n=131)	6	5	5	14	7	6	28	15	19	10	6	16

[各地域別概要]

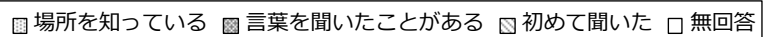
【生活環境全般に対して感じていること】



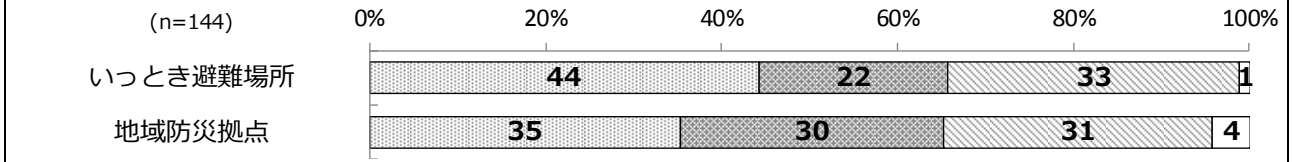
そう思う+
どちらか
という
思う

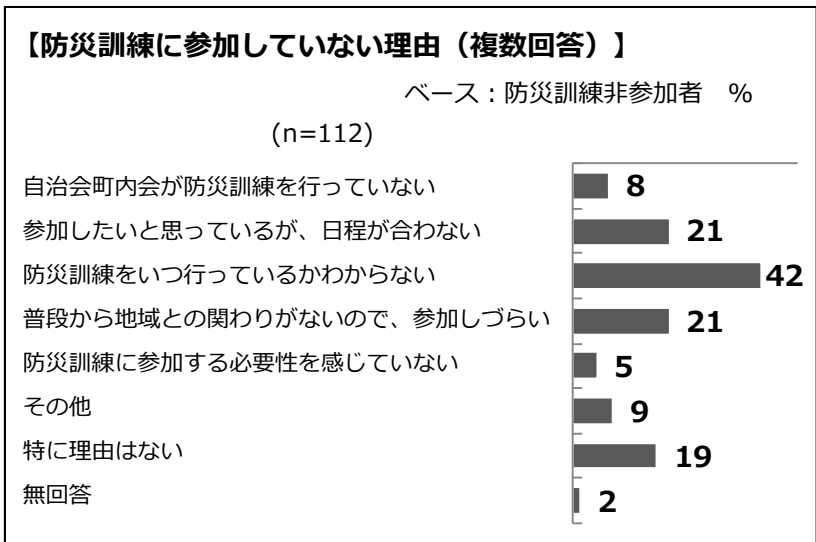
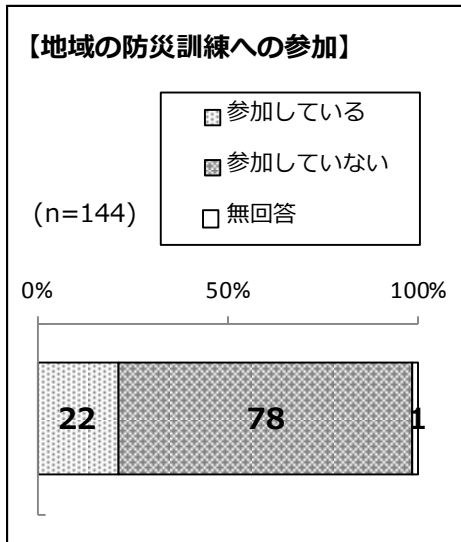


【いつとき避難場所と防災拠点の認知】



(n=144)





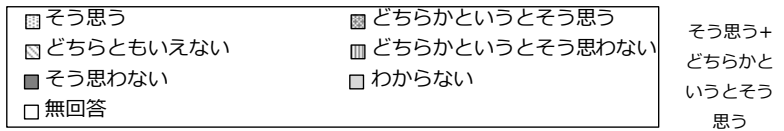
【地域活動・災害対策の主な項目で意識・関心の高いこと（上位5項目）】

項目	第1位	第2位	第3位	第4位	第5位
地域活動					
参加したことがある地域活動 (n=144)	地域の祭りやイベントへの参加 24%	自治会町内会、子ども会、シルバークラブなどの役員活動 17%	資源回収やリサイクル活動 13%	地域の交通安全や防災訓練・防犯パトロールなどの活動 11%	スポーツ、趣味などのサークル活動 9%
今後参加してみたい地域活動 (n=144)	地域の祭りやイベントへの参加 15%	* 資源回収やリサイクル活動 * スポーツ、趣味などのサークル活動	13%	* 地域の交通安全や防犯パトロールなどの活動 * 身近な道路・公園・川などの清掃・美化活動	10%
今後、重要度が高いと考える活動 (n=144)	近所の高齢者や障害者の見守りや手助け 23%	近所の子どもの見守りや声かけ 22%	地域の交通安全や防災訓練・防犯パトロールなどの活動 21%	資源回収やリサイクル活動 18%	身近な道路・公園・川などの清掃・美化活動 17%
地域活動への参加条件 (n=144)	自分の興味・関心のある活動があれば 40%	いっしょに活動する仲間ができれば 35%	仕事や子育てなどが終わり、時間にゆとりができれば 28%	自分の能力・興味に合わせて活動を紹介してくれる制度があれば 20%	知り合いから声をかけられれば 18%
地域コミュニティでの困り事や心配事 (n=144)	地域の中で住民同士が交流する機会が少ない・ほとんどない 33%	ごみ出しのマナーやペットのふんの始末など、地域のルールを守らない人が多い 25%	困ったときに頼ったり、相談したりできる人が近くにいない 22%	地域の情報を得られない・入手する方法がわからない 10%	地域防犯や防災などの力が弱まり、治安が悪くなる（なっている） 9%
地域コミュニティに必要なこと (n=144)	地域の情報を得たり発信できたりする仕組みづくり 29%	自分のできる範囲で気軽にボランティアとして参加できる仕組みづくり 28%	住民同士が気軽に集まったり交流できる機会（お祭りなどのイベント）の充実 26%	自治会町内会、子ども会、シルバークラブなど既存の地域団体の活動支援 20%	地域活動に参加するきっかけとなる趣味やボランティア入門講座などの充実 16%
災害対策					
自治会町内会が進めるべき取組 (n=144)	避難場所についての啓発 60%	食料や飲み水など、家庭での備蓄についての啓発 50%	自治会町内会での備蓄 49%	声かけや安否確認の方法など、ご近所や地域の方とのルールづくり 45%	災害時要援護者の見守り支えあい 38%

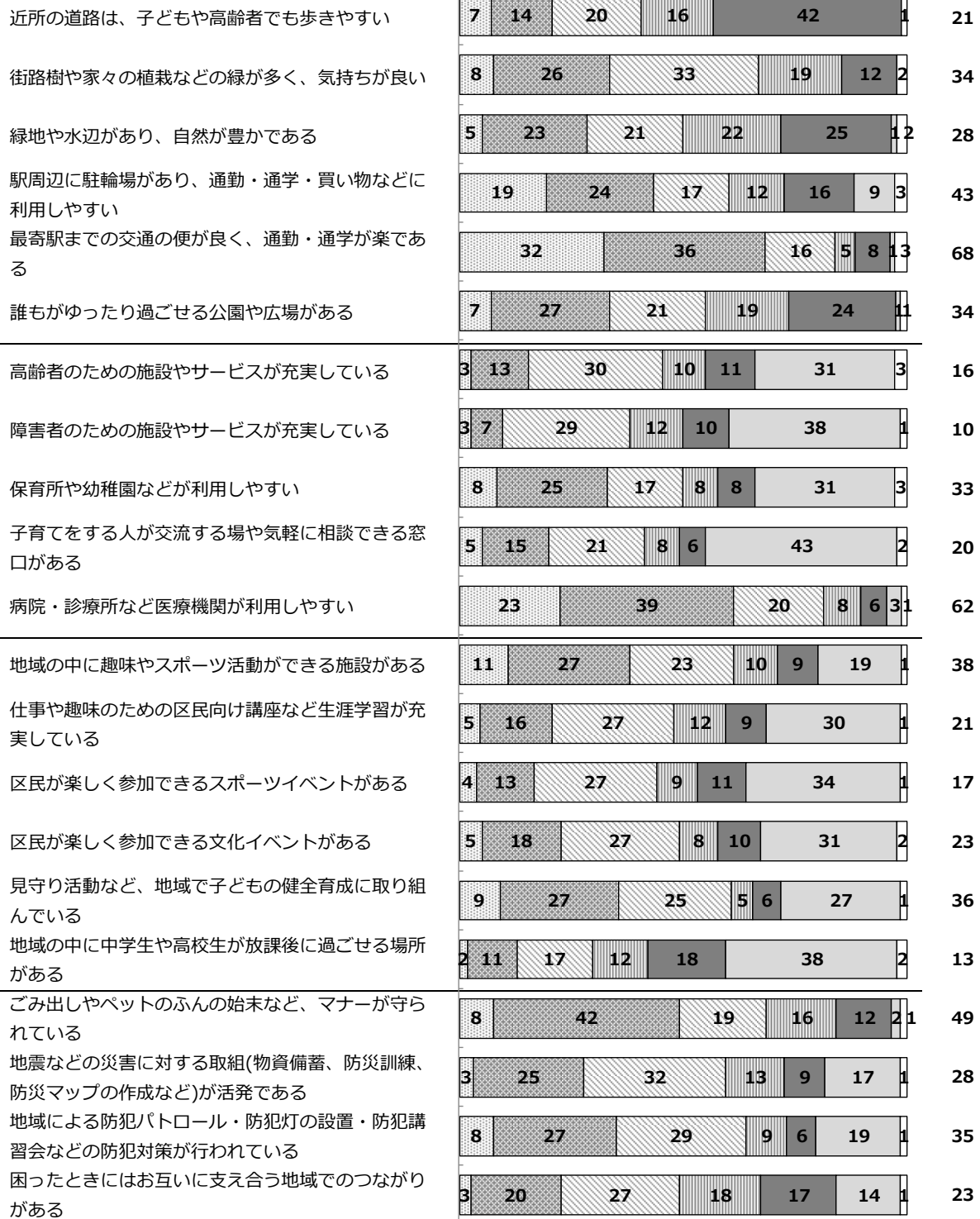
※同率の項目には「*」印をつけています。

大久保最戸地域

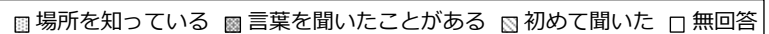
【生活環境全般に対して感じていること】



(n=154) 0% 20% 40% 60% 80% 100%



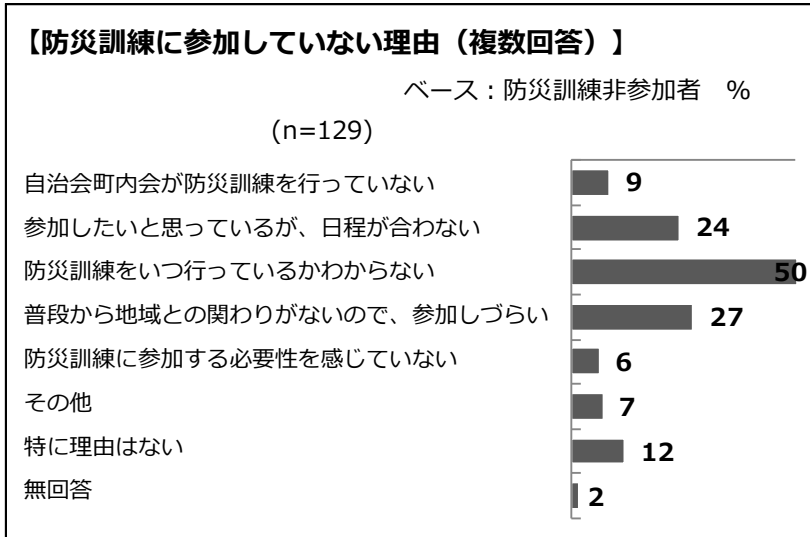
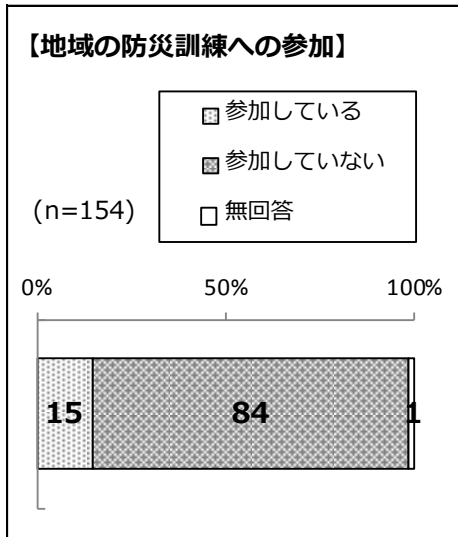
【いつとき避難場所と防災拠点の認知】



(n=154)

0% 20% 40% 60% 80% 100%





【地域活動・災害対策の主な項目で意識・関心の高いこと（上位5項目）】

項目	第1位	第2位	第3位	第4位	第5位
参加したことがある地域活動 (n=154)	地域の祭りやイベントへの参加 28%	* 資源回収やリサイクル活動 * 自治会町内会、子ども会、シルバークラブなどの役員活動 13%	スポーツ、趣味などのサークル活動 9%	地域の交通安全や防災訓練・防犯パトロールなどの活動 8%	
今後参加してみたい地域活動 (n=154)	地域の祭りやイベントへの参加 28%	スポーツ、趣味などのサークル活動 21%	近所の子どもの見守りや声かけ 18%	身近な道路・公園・川などの清掃・美化活動 15%	資源回収やリサイクル活動 14%
今後、重要度が高いと考える活動 (n=154)	地域の交通安全や防災訓練・防犯パトロールなどの活動 41%	近所の子どもの見守りや声かけ 34%	近所の高齢者や障害者の見守りや手助け 32%	身近な道路・公園・川などの清掃・美化活動 28%	資源回収やリサイクル活動 23%
地域活動への参加条件 (n=154)	自分の興味・関心のある活動があれば 44%	仕事や子育てなどが終わり、時間にゆとりができれば 39%	* いっしょに活動する仲間ができれば * 知り合いから声をかけられれば 29%	自分の能力・興味に合わせて活動を紹介してくれる制度があれば 21%	
地域コミュニティでの困り事や心配事 (n=154)	地域の中で住民同士が交流する機会が少ない・ほとんどない 40%	ごみ出しのマナーやペットのふんの始末など、地域のルールを守らない人が多い 25%	困ったときに頼ったり、相談したりできる人が近くにいない 23%	地域の情報を得られない・入手する方法がわからない 19%	地域防犯や防災などの力が弱まり、治安が悪くなる（なっている） 15%
地域コミュニティに必要なこと (n=154)	地域の情報を得たり発信できたりする仕組みづくり 34%	住民同士が気軽に集まったり交流できる機会（お祭りなどのイベント）の充実 32%	自分のできる範囲で気軽にボランティアとして参加できる仕組みづくり 31%	* 自治会町内会、子ども会、シルバークラブなど既存の地域団体の活動支援 * 地域活動に参加するきっかけとなる趣味やボランティア入門講座などの充実 17%	
災害対策 (n=154)	自治会町内会が進めるべき取組 57%	避難場所についての啓発 52%	自治会町内会での備蓄 50%	声かけや安否確認の方法など、ご近所や地域の方とのルールづくり 42%	災害時要援護者の見守り支えあい 39%

※同率の項目には「*」印をつけています。

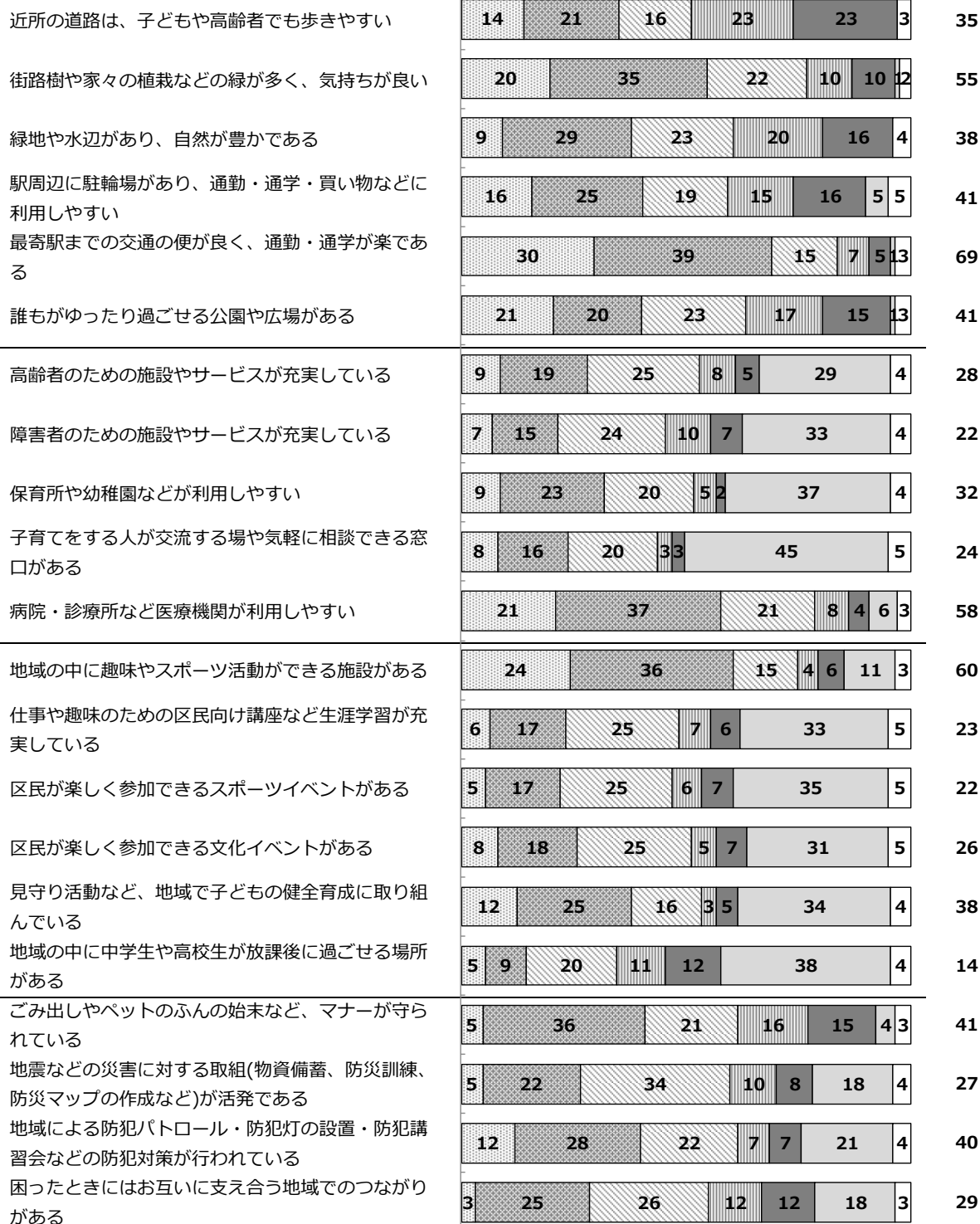
笹下地域

【生活環境全般に対して感じていること】

- そう思う
- どちらともいえない
- そう思わない
- 無回答
- どちらかというと思う
- どちらかというと思わない
- わからない

そう思う+
どちらかとい
うとそう
思う

(n=185) 0% 20% 40% 60% 80% 100%



【いつとき避難場所と防災拠点の認知】

- 場所を知っている
- 言葉を聞いたことがある
- 初めて聞いた
- 無回答

(n=185)

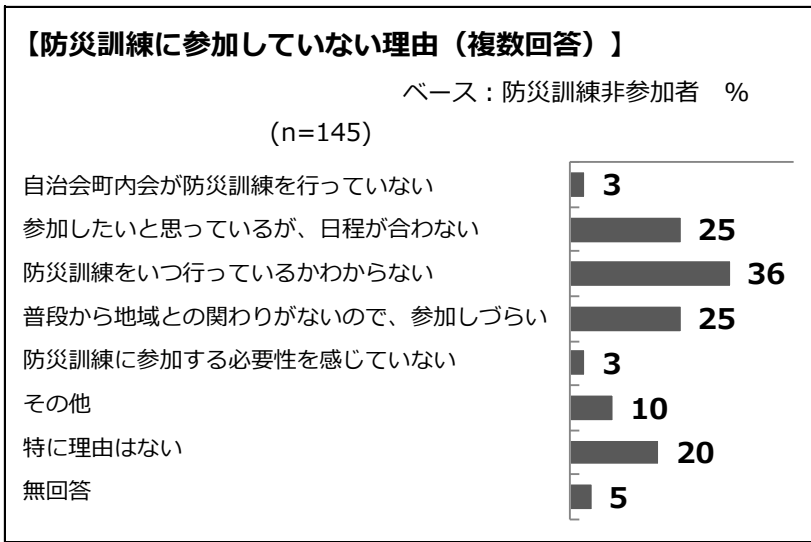
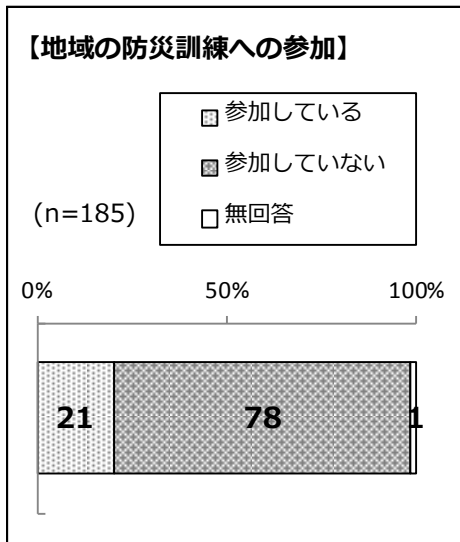
0% 20% 40% 60% 80% 100%

いつとき避難場所



地域防災拠点





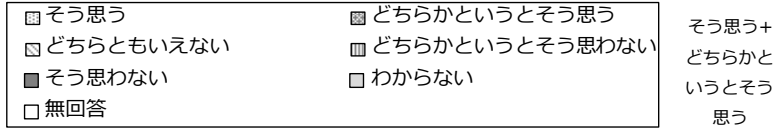
【地域活動・災害対策の主な項目で意識・関心の高いこと（上位5項目）】

項目	第1位	第2位	第3位	第4位	第5位
地域活動					
参加したことがある地域活動 (n=185)	地域の祭りやイベントへの参加 32%	資源回収やリサイクル活動 15%	地域の交通安全や防災訓練・防犯パトロールなどの活動 14%	* 身近な道路・公園・川などの清掃・美化活動 * スポーツ、趣味などのサークル活動 * 自治会町内会、子ども会、シルバークラブなどの役員活動 11%	
今後参加してみたい地域活動 (n=185)	地域の祭りやイベントへの参加 29%	身近な道路・公園・川などの清掃・美化活動 18%	スポーツ、趣味などのサークル活動 15%	* 地域の交通安全や防災訓練・防犯パトロールなどの活動 * 近所の子どもの見守りや声かけ	14%
今後、重要度が高いと考える活動 (n=185)	近所の子どもの見守りや声かけ 38%	地域の交通安全や防災訓練・防犯パトロールなどの活動 37%	近所の高齢者や障害者の見守りや手助け 35%	身近な道路・公園・川などの清掃・美化活動 23%	地域の祭りやイベントへの参加 21%
地域活動への参加条件 (n=185)	自分の興味・関心のある活動があれば 44%	仕事や子育てなどが終わり、時間にゆとりができれば 35%	いっしょに活動する仲間ができれば 29%	自分の能力・興味に合わせて活動を紹介してくれる制度があれば 22%	地域活動の内容や状況などの情報が入手できたら 19%
地域コミュニティでの困り事や心配事 (n=185)	ごみ出しのマナーやペットのふんの始末など、地域のルールを守らない人が多い 35%	地域の中で住民同士が交流する機会が少ない・ほとんどない 25%	困ったときに頼ったり、相談したりできる人が近くにいない 22%	地域の情報を得られない・入手する方法がわからない 14%	地域防犯や防災などの力が弱まり、治安が悪くなる（なっている） 10%
地域コミュニティに必要なこと (n=185)	自分のできる範囲で気軽にボランティアとして参加できる仕組みづくり 36%	住民同士が気軽に集まったり交流できる機会（お祭りなどのイベント）の充実 28%	地域の情報を得たり発信できたりする仕組みづくり 25%	自治会町内会、子ども会、シルバークラブなど既存の地域団体の活動支援 21%	地域活動に参加するきっかけとなる趣味やボランティア入門講座などの充実 17%
災害対策					
自治会町内会が進めるべき取組 (n=185)	避難場所についての啓発 57%	自治会町内会での備蓄 45%	食料や飲み水など、家庭での備蓄についての啓発 43%	災害時要援護者の見守り支えあい 41%	声かけや安否確認の方法など、ご近所や地域の方とのルールづくり 39%

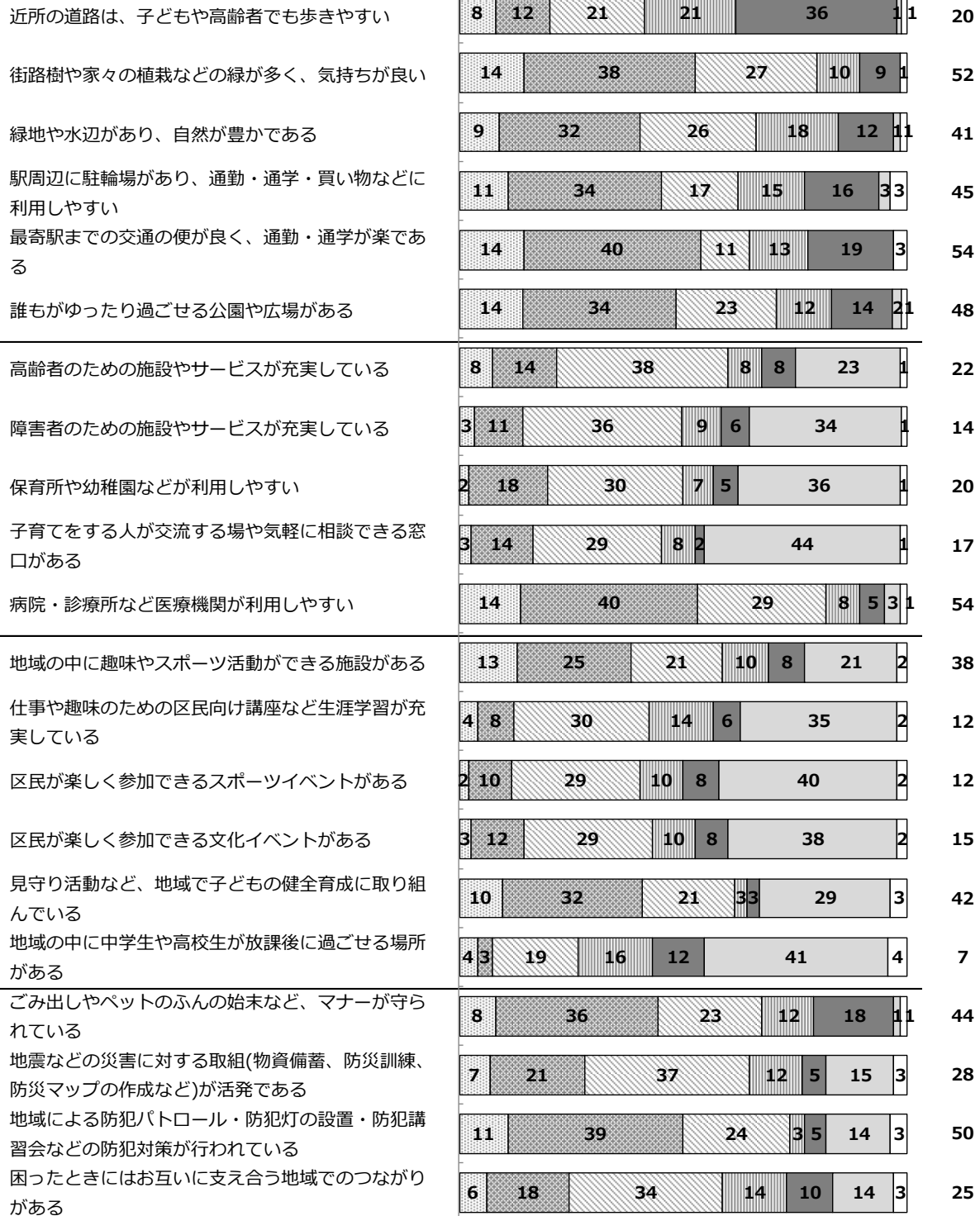
※同率の項目には「*」印をつけています。

日下地域

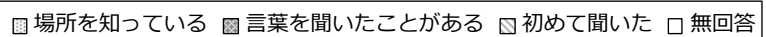
【生活環境全般に対して感じていること】



(n=146) 0% 20% 40% 60% 80% 100%



【いつとき避難場所と防災拠点の認知】



(n=146)

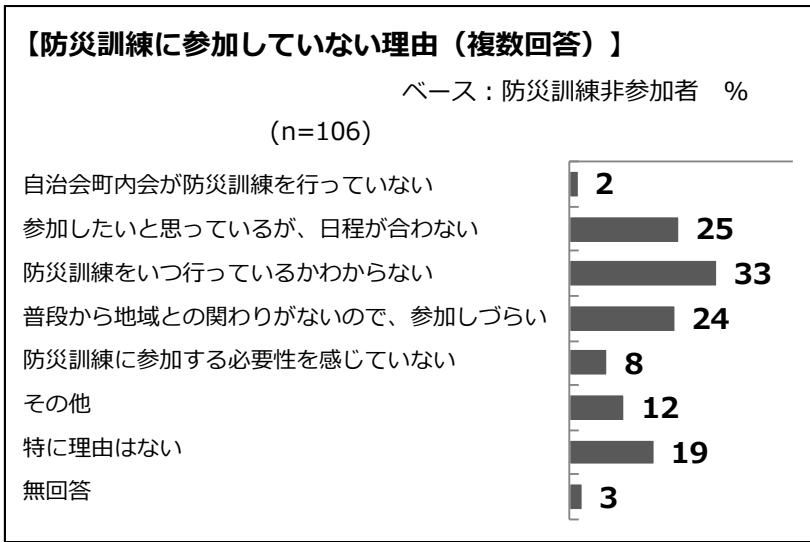
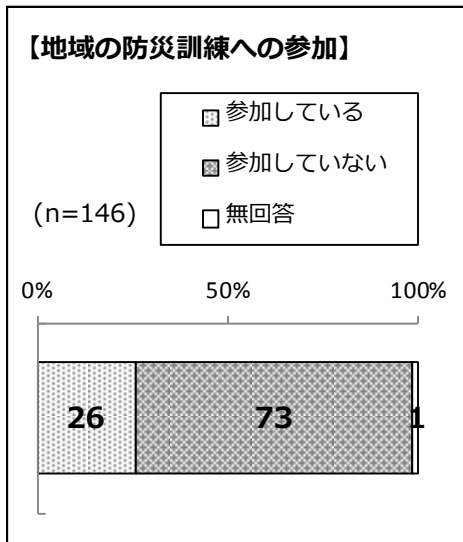
0% 20% 40% 60% 80% 100%

いつとき避難場所



地域防災拠点





【地域活動・災害対策の主な項目で意識・関心の高いこと（上位5項目）】

項目	第1位	第2位	第3位	第4位	第5位
参加したことがある地域活動 (n=146)	地域の祭りやイベントへの参加 31%	地域の交通安全や防災訓練・防犯パトロールなどの活動 16%	自治会町内会、子ども会、シルバークラブなどの役員活動 15%	*身近な道路・公園・川などの清掃・美化活動 *資源回収やリサイクル活動 14%	
今後参加してみたい地域活動 (n=146)	地域の祭りやイベントへの参加 20%	スポーツ、趣味などのサークル活動 17%	近所の子どもの見守りや声かけ 14%	身近な道路・公園・川などの清掃・美化活動 12%	地域の交通安全や防災訓練・防犯パトロールなどの活動 9%
今後、重要度が高いと考える活動 (n=146)	近所の子どもの見守りや声かけ 30%	地域の交通安全や防災訓練・防犯パトロールなどの活動 27%	近所の高齢者や障害者の見守りや手助け 25%	身近な道路・公園・川などの清掃・美化活動 15%	地域の祭りやイベントへの参加 14%
地域活動への参加条件 (n=146)	自分の興味・関心のある活動があれば 36%	いっしょに活動する仲間ができれば 35%	仕事や子育てなどが終わり、時間にゆとりができれば 34%	知り合いから声をかけられれば 19%	自分の能力・興味に合わせて活動を紹介してくれる制度があれば 12%
地域コミュニティでの困り事や心配事 (n=146)	* 地域の中で住民同士が交流する機会が少ない・ほとんどない * ごみ出しのマナーやペットのふんの始末など、地域のルールを守らない人が多い 26%	困ったときに頼ったり、相談したりできる人が近くにいない 21%	地域の情報を得られない・入手する方法がわからない 12%	地域防犯や防災などの力が弱まり、治安が悪くなる（なっている） 9%	
地域コミュニティに必要なこと (n=146)	自分のできる範囲で気軽にボランティアとして参加できる仕組みづくり 25%	自治会町内会、子ども会、シルバークラブなど既存の地域団体の活動支援 24%	* 住民同士が気軽に集まったり交流できる機会（お祭りなどのイベント）の充実 * 地域の情報を得たり発信できたりする仕組みづくり 23%	地域活動に参加するきっかけとなる趣味やボランティア入門講座などの充実 13%	
災害対策 (n=146)	自治会町内会が進めるべき取組 48%	避難場所についての啓発 46%	食料や飲み水など、家庭での備蓄についての啓発 42%	災害時要援護者の見守り支えあい 40%	声かけや安否確認の方法など、ご近所や地域の方とのルールづくり 32%

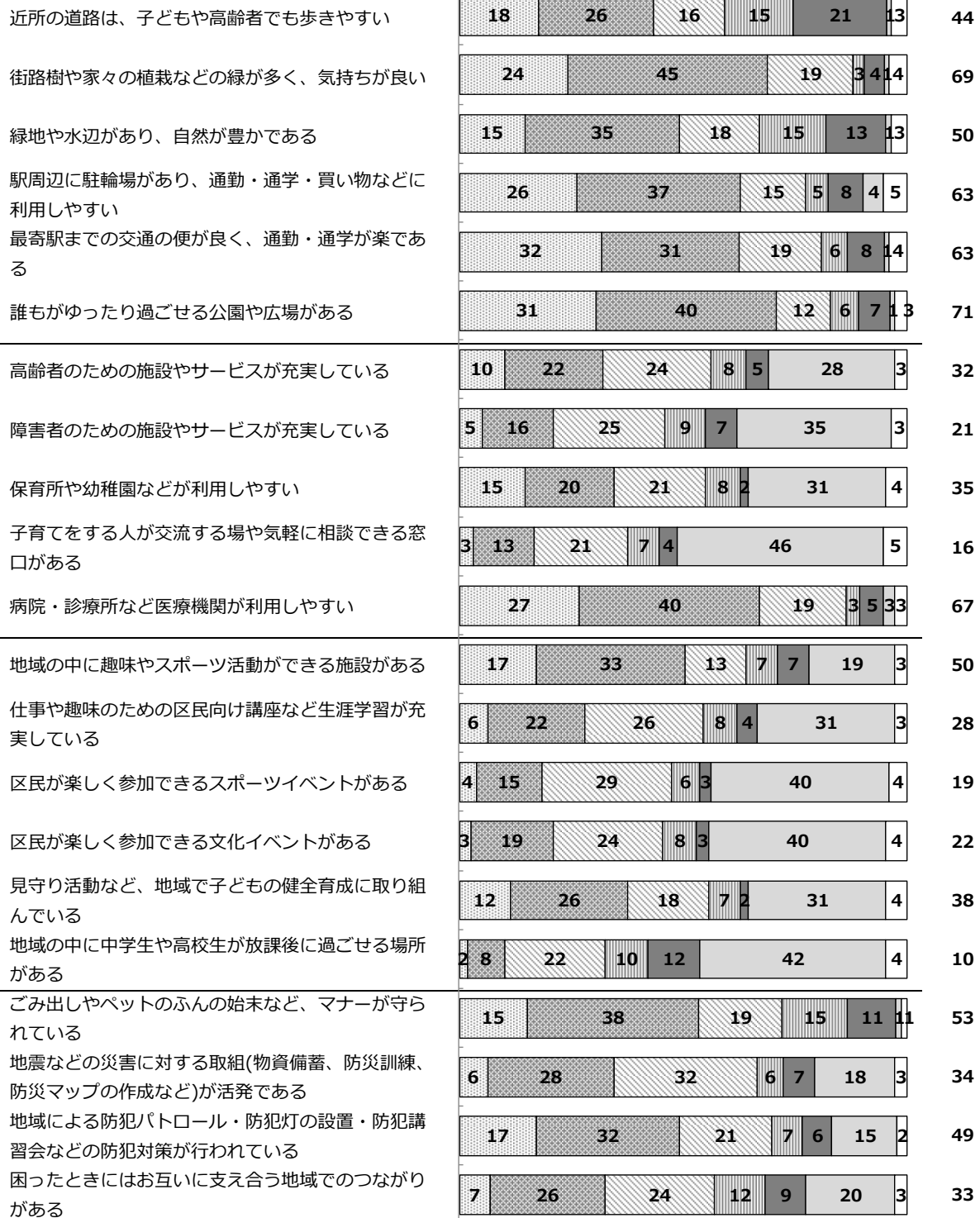
※同率の項目には「*」印をつけています。

日野地域

【生活環境全般に対して感じていること】

- そう思う
 - どちらともいえない
 - そう思わない
 - 無回答
 - どちらかというと思う
 - どちらかというと思わない
 - わからない
- そう思う+
どちらかとい
うと思う

(n=156) 0% 20% 40% 60% 80% 100%



【いつとき避難場所と防災拠点の認知】

- 場所を知っている
- 言葉を聞いたことがある
- 初めて聞いた
- 無回答

(n=156)

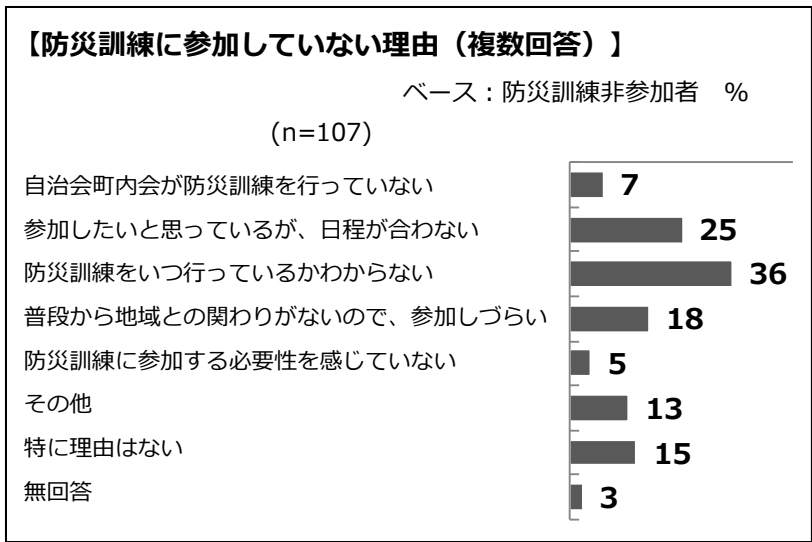
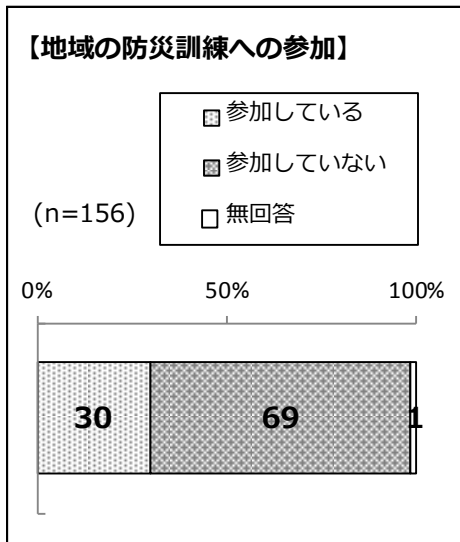
0% 20% 40% 60% 80% 100%

いつとき避難場所



地域防災拠点





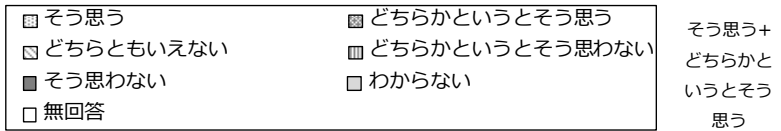
【地域活動・災害対策の主な項目で意識・関心の高いこと（上位5項目）】

項目	第1位	第2位	第3位	第4位	第5位
地域活動					
参加したことがある地域活動 (n=156)	地域の祭りやイベントへの参加 34%	自治会町内会、子ども会、シルバークラブなどの役員活動 18%	* 地域の交通安全や防災訓練・防犯パトロールなどの活動 * 身近な道路・公園・川などの清掃・美化活動 * 資源回収やリサイクル活動		17%
今後参加してみたい地域活動 (n=156)	地域の祭りやイベントへの参加 26%	身近な道路・公園・川などの清掃・美化活動 17%	資源回収やリサイクル活動 15%	* スポーツ、趣味などのサークル活動 * 近所の子どもの見守りや声かけ	13%
今後、重要度が高いと考える活動 (n=156)	* 地域の交通安全や防災訓練・防犯パトロールなどの活動 * 近所の子どもの見守りや声かけ		近所の高齢者や障害者の見守りや手助け	身近な道路・公園・川などの清掃・美化活動	資源回収やリサイクル活動
地域活動への参加条件 (n=156)	自分の興味・関心のある活動があれば 38%	* 仕事や子育てなどが終わりにゆとりができたなら * いっしょに活動する仲間ができれば		自分の能力・興味に合わせて活動を紹介してくれる制度があれば 14%	知り合いから声をかけられれば 13%
地域コミュニティでの困り事や心配事 (n=156)	ごみ出しのマナーやペットのふんの始末など、地域のルールを守らない人が多い 28%	地域の中で住民同士が交流する機会が少ない・ほとんどない 26%	困ったときに頼ったり、相談したりできる人が近くにいない 20%	地域の情報を得られない・入手する方法がわからない 10%	地域防犯や防災などの力が弱まり、治安が悪くなる（なっている） 7%
地域コミュニティに必要なこと (n=156)	住民同士が気軽に集まったり交流できる機会（お祭りなどのイベント）の充実 29%	自分のできる範囲で気軽にボランティアとして参加できる仕組みづくり 28%	地域の情報を得たり発信できたりする仕組みづくり 27%	自治会町内会、子ども会、シルバークラブなど既存の地域団体の活動支援 24%	地域の魅力を再発見できるまち歩きなど、地域に愛着をもってもらえるような活動の充実 19%
災害対策					
自治会町内会が進めるべき取組 (n=156)	避難場所についての啓発 61%	食料や飲み水など、家庭での備蓄についての啓発 51%	自治会町内会での備蓄 50%	声かけや安否確認の方法など、ご近所や地域の方とのルールづくり 46%	災害時要援護者の見守り支えあい 42%

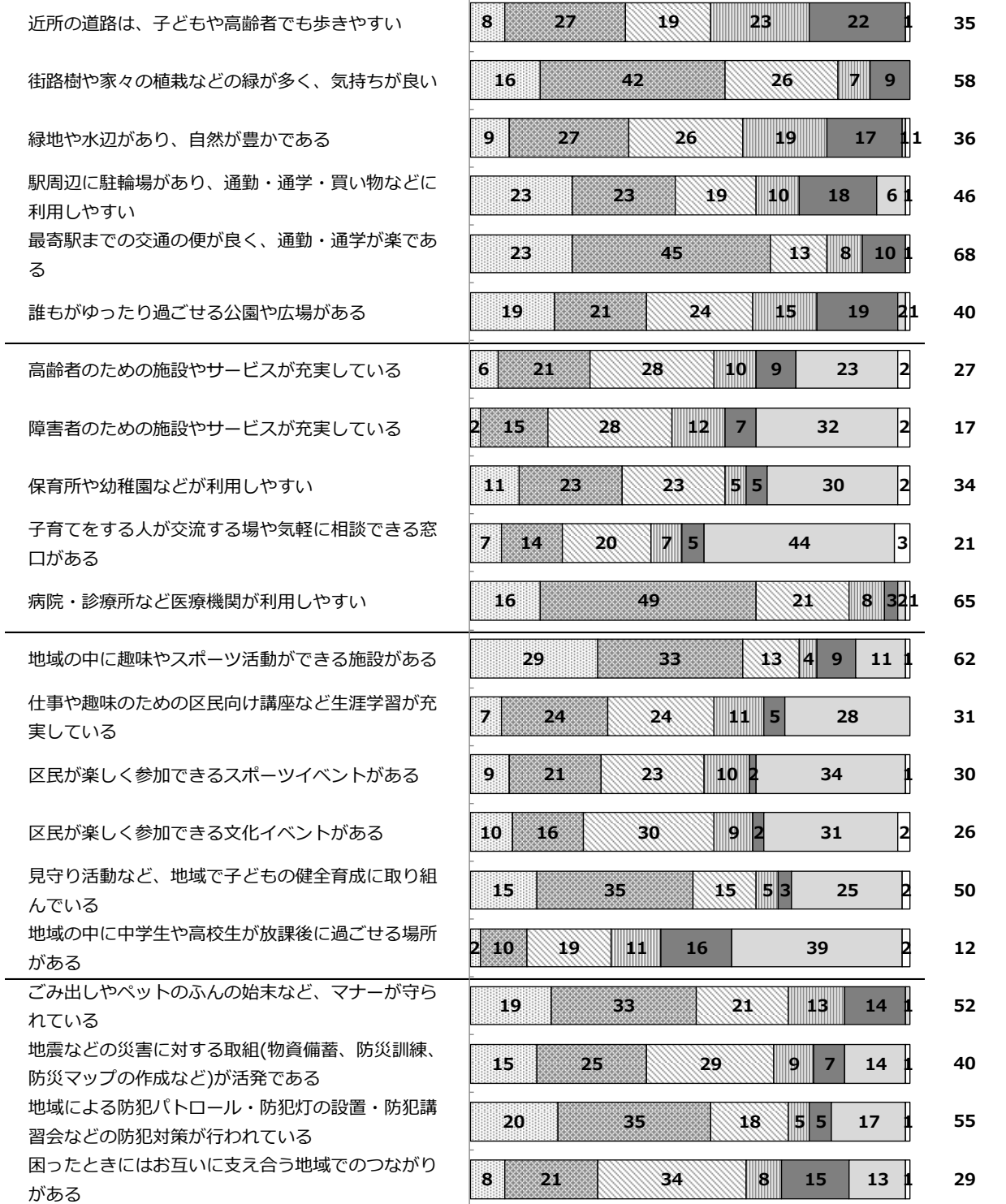
※同率の項目には「*」印をつけています。

日野第一地域

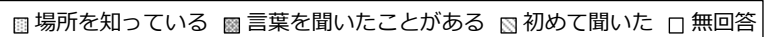
【生活環境全般に対して感じていること】



(n=124) 0% 20% 40% 60% 80% 100%

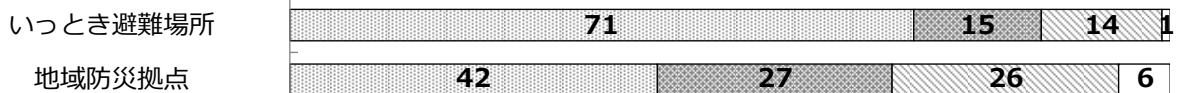


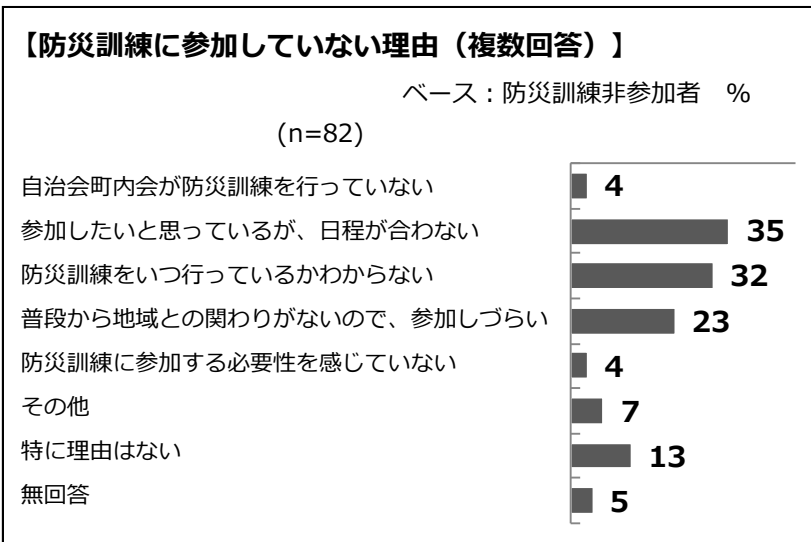
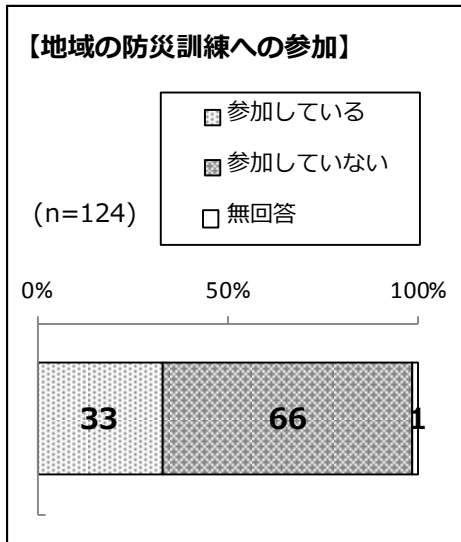
【いつとき避難場所と防災拠点の認知】



(n=124)

0% 20% 40% 60% 80% 100%





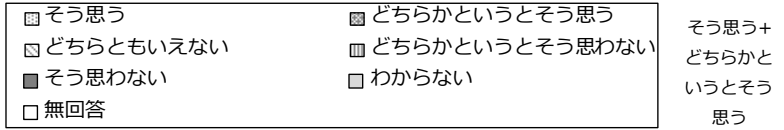
【地域活動・災害対策の主な項目で意識・関心の高いこと（上位5項目）】

項目	第1位	第2位	第3位	第4位	第5位
地域活動					
参加したことがある地域活動 (n=124)	地域の祭りやイベントへの参加 35%	資源回収やリサイクル活動 21%	地域の交通安全や防災訓練・防犯パトロールなどの活動 19%	* スポーツ、趣味などのサークル活動 * 自治会町内会、子ども会、シルバークラブなどの役員活動 15%	
今後参加してみたい地域活動 (n=124)	地域の祭りやイベントへの参加 27%	スポーツ、趣味などのサークル活動 19%	* 地域の交通安全や防災訓練・防犯パトロールなどの活動 * 公園・川などの清掃・美化活動 17%	資源回収やリサイクル活動 14%	
今後、重要度が高いと考える活動 (n=124)	地域の交通安全や防災訓練・防犯パトロールなどの活動 38%	近所の子どもの見守りや声かけ 33%	身近な道路・公園・川などの清掃・美化活動 25%	近所の高齢者や障害者の見守りや手助け 23%	資源回収やリサイクル活動 22%
地域活動への参加条件 (n=124)	自分の興味・関心のある活動があれば 40%	いっしょに活動する仲間ができれば 34%	仕事や子育てなどが終わり、時間にゆとりができれば 33%	知り合いから声をかけられれば 21%	家族で参加できる機会があれば 15%
地域コミュニティでの困り事や心配事 (n=124)	地域の中で住民同士が交流する機会が少ない・ほとんどない 27%	ごみ出しのマナーやペットのふんの始末など、地域のルールを守らない人が多い 24%	困ったときに頼ったり、相談したりできる人が近くにいない 20%	地域の情報を得られない・入手する方法がわからない 15%	地域防犯や防災などの力が弱まり、治安が悪くなる（なっている） 5%
地域コミュニティに必要なこと (n=124)	自分のできる範囲で気軽にボランティアとして参加できる仕組みづくり 31%	住民同士が気軽に集まったり交流できる機会（お祭りなどのイベント）の充実 29%	* 自治会町内会、子ども会、シルバークラブなど既存の地域団体の活動支援 * 地域の情報を得たり発信できたりする仕組みづくり 19%	有償ボランティアとして参加できる仕組みづくり 16%	
災害対策					
自治会町内会が進めるべき取組 (n=124)	避難場所についての啓発 60%	食料や飲み水など、家庭での備蓄についての啓発 56%	自治会町内会での備蓄 46%	声かけや安否確認の方法など、ご近所や地域の方とのルールづくり 44%	災害時要援護者の見守り支えあい 43%

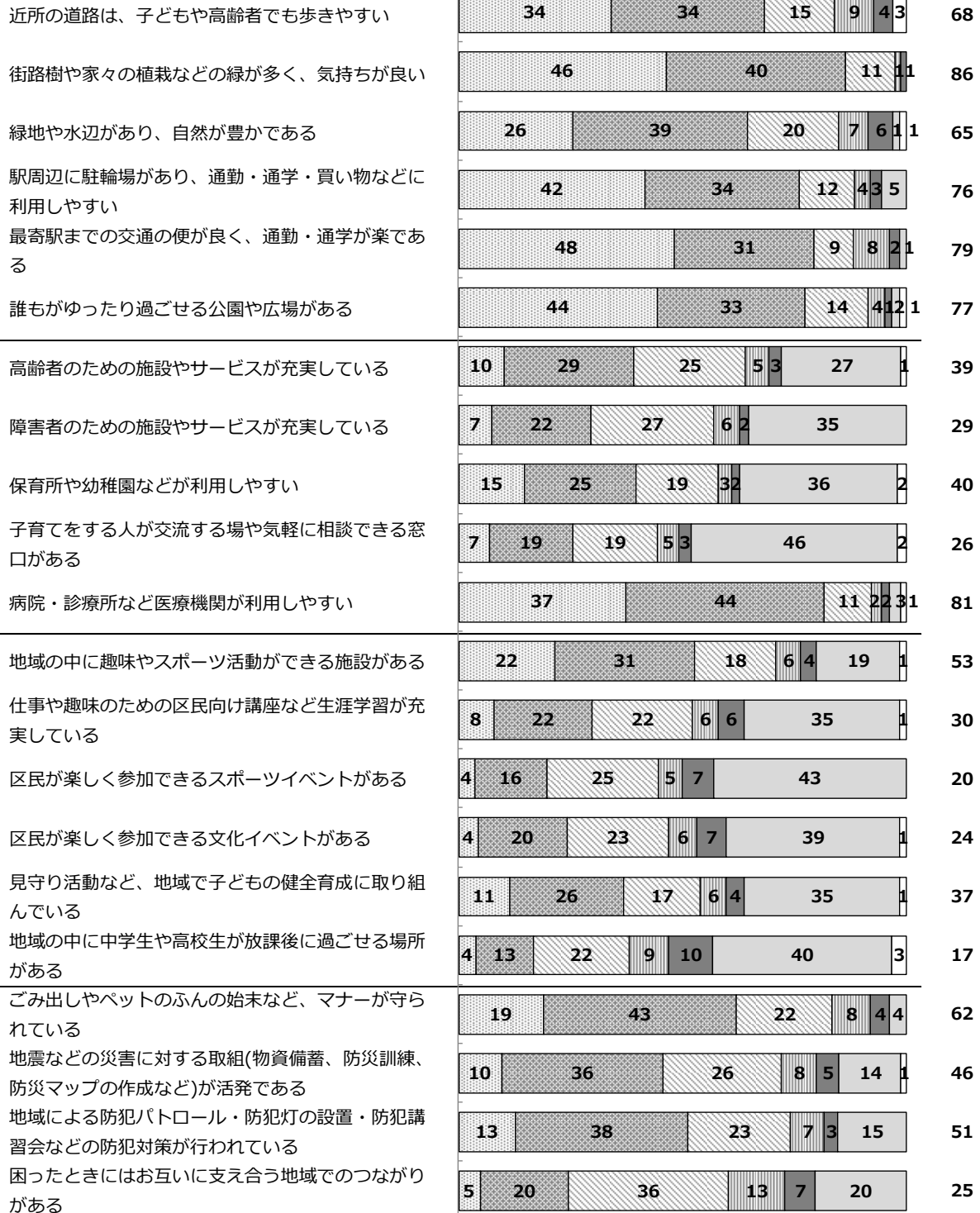
※同率の項目には「*」印をつけています。

港南台地域

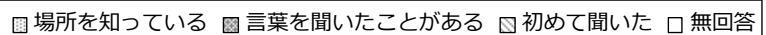
【生活環境全般に対して感じていること】



(n=227) 0% 20% 40% 60% 80% 100%

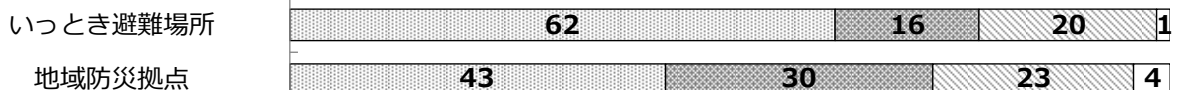


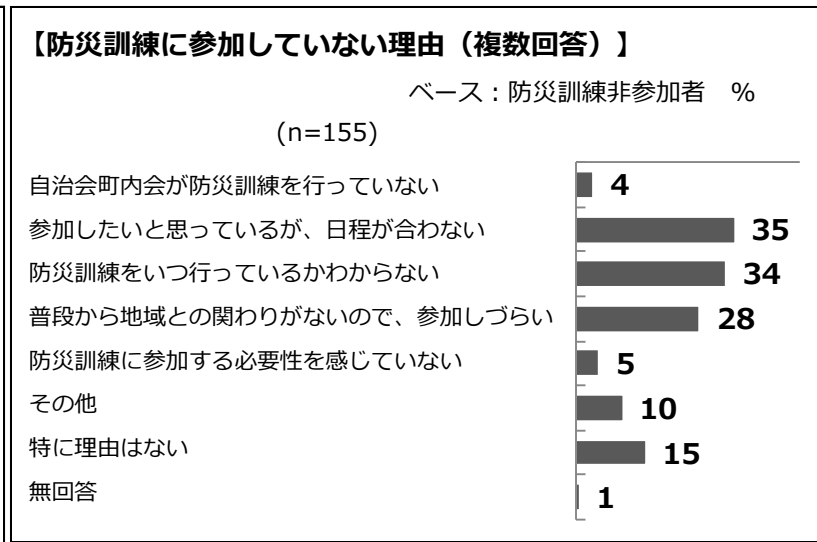
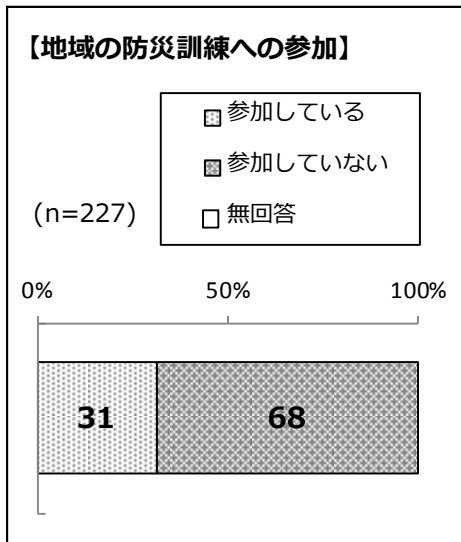
【いつとき避難場所と防災拠点の認知】



(n=227)

0% 20% 40% 60% 80% 100%





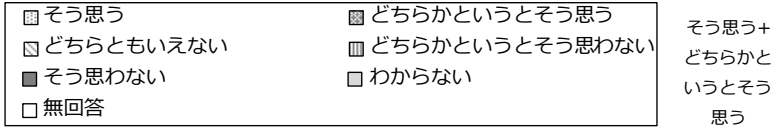
【地域活動・災害対策の主な項目で意識・関心の高いこと（上位5項目）】

項目	第1位	第2位	第3位	第4位	第5位
地域活動					
参加したことがある地域活動 (n=227)	地域の祭りやイベントへの参加 36%	地域の交通安全や防災訓練・防犯パトロールなどの活動 19%	身近な道路・公園・川などの清掃・美化活動 18%	自治会町内会、子ども会、シルバークラブなどの役員活動 17%	・資源回収やリサイクル活動 ・スポーツ、趣味などのサークル活動 15%
今後参加してみたい地域活動 (n=227)	地域の祭りやイベントへの参加 27%	スポーツ、趣味などのサークル活動 22%	身近な道路・公園・川などの清掃・美化活動 20%	地域の交通安全や防災訓練・防犯パトロールなどの活動 19%	資源回収やリサイクル活動 16%
今後、重要度が高いと考える活動 (n=227)	地域の交通安全や防災訓練・防犯パトロールなどの活動 34%	近所の子どもの見守りや声かけ 33%	近所の高齢者や障害者の見守りや手助け 32%	身近な道路・公園・川などの清掃・美化活動 23%	資源回収やリサイクル活動 19%
地域活動への参加条件 (n=227)	自分の興味・関心のある活動があれば 42%	いっしょに活動する仲間ができれば 36%	仕事や子育てなどが終わり、時間にゆとりができれば 34%	知り合いから声をかけられれば 22%	自分の能力・興味に合わせて活動を紹介してくれる制度があれば 21%
地域コミュニティでの困り事や心配事 (n=227)	地域の中で住民同士が交流する機会が少ない・ほとんどない 32%	困ったときに頼ったり、相談したりできる人が近くにいない 24%	地域の情報を得られない・入手する方法がわからない 16%	ごみ出しのマナーやペットのふんの始末など、地域のルールを守らない人が多い 14%	地域防犯や防災などの力が弱まり、治安が悪くなる（なっている） 13%
地域コミュニティに必要なこと (n=227)	自分のできる範囲で気軽にボランティアとして参加できる仕組みづくり 31%	* 住民同士が気軽に集まったり交流できる機会（お祭りなどのイベント）の充実 * 地域の情報を得たり発信できたりする仕組みづくり 30%	自治会町内会、子ども会、シルバークラブなど既存の地域団体の活動支援 22%	* 地域活動に参加する～入門講座などの充実 * 有償ボランティア～仕組みづくり 15%	
災害対策					
自治会町内会が進めるべき取組 (n=227)	避難場所についての啓発 63%	食料や飲み水など、家庭での備蓄についての啓発 55%	自治会町内会での備蓄 53%	声かけや安否確認の方法など、ご近所や地域の方とのルールづくり 46%	災害時要援護者の見守り支えあい 42%

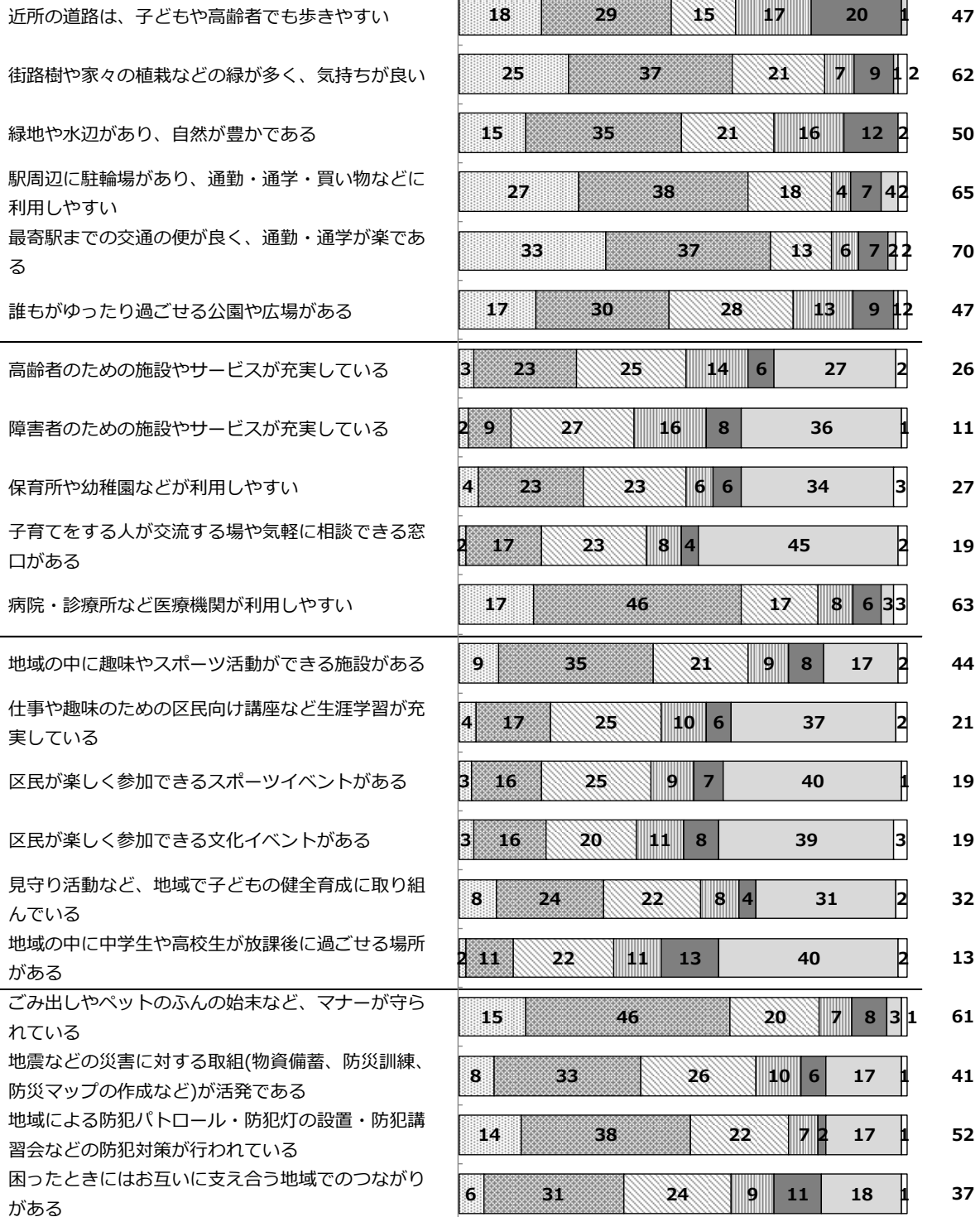
※同率の項目には「*」印をつけています。

永野地域

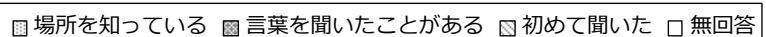
【生活環境全般に対して感じていること】



(n=179) 0% 20% 40% 60% 80% 100%

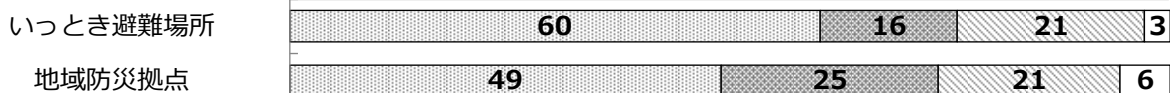


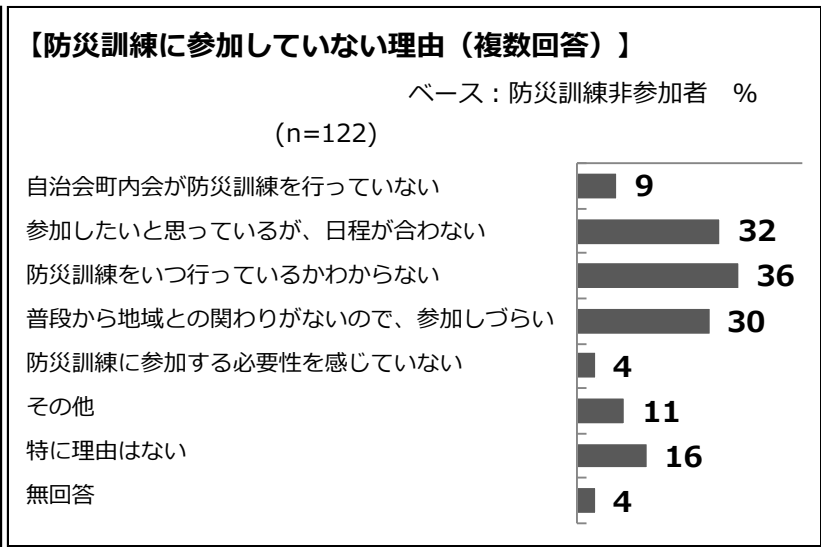
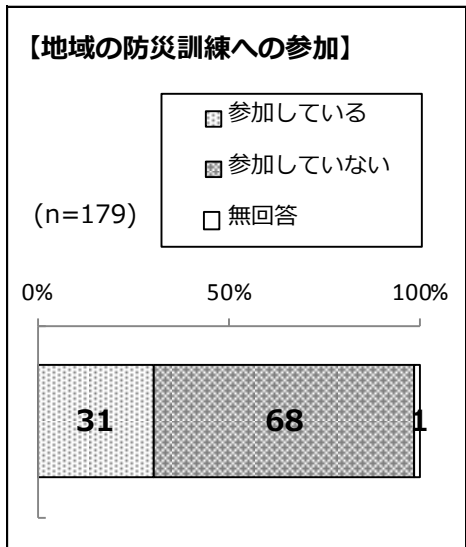
【いつとき避難場所と防災拠点の認知】



(n=179)

0% 20% 40% 60% 80% 100%






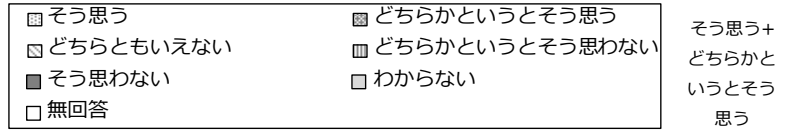
【地域活動・災害対策の主な項目で意識・関心の高いこと（上位5項目）】

項目	第1位	第2位	第3位	第4位	第5位
地域活動					
参加したことがある地域活動 (n=179)	地域の祭りやイベントへの参加 34%	資源回収やリサイクル活動 18%	身近な道路・公園・川などの清掃・美化活動 17%	スポーツ、趣味などのサークル活動 16%	地域の交通安全や防災訓練・防犯パトロールなどの活動 15%
今後参加してみたい地域活動 (n=179)	地域の祭りやイベントへの参加 26%	スポーツ、趣味などのサークル活動 21%	地域の交通安全や防災訓練・防犯パトロールなどの活動 15%	* 身近な道路・公園・川などの清掃・美化活動 * 資源回収やリサイクル活動 14%	
今後、重要度が高いと考える活動 (n=179)	近所の子どもの見守りや声かけ 34%	近所の高齢者や障害者の見守りや手助け 31%	地域の交通安全や防災訓練・防犯パトロールなどの活動 30%	身近な道路・公園・川などの清掃・美化活動 23%	資源回収やリサイクル活動 16%
地域活動への参加条件 (n=179)	自分の興味・関心のある活動があれば 39%	いっしょに活動する仲間ができれば 38%	仕事や子育てなどが終わりにゆとりができたなら 37%	知り合いから声をかけられれば 20%	地域活動の内容や状況などの情報が入手できたら 15%
地域コミュニティでの困り事や心配事 (n=179)	地域の中で住民同士が交流する機会が少ない・ほとんどない 34%	ごみ出しのマナーやペットのふんの始末など、地域のルールを守らない人が多い 21%	困ったときに頼ったり、相談したりできる人が近くにいない 18%	地域の情報を得られない・入手する方法がわからない 15%	地域防犯や防災などの力が弱まり、治安が悪くなる（なっている） 11%
地域コミュニティに必要なこと (n=179)	住民同士が気軽に集まったり交流できる機会（お祭りなどのイベント）の充実 31%	* 自治会町内会、子ども会、シルバークラブなど既存の地域団体の活動支援 * 自分のできる範囲で気軽にボランティアとして参加できる仕組みづくり 28%	地域の情報を得たり発信できたりする仕組みづくり 26%	地域活動に参加するきっかけとなる趣味やボランティア入門講座などの充実 17%	
災害対策					
自治会町内会が進めるべき取組 (n=179)	避難場所についての啓発 60%	食料や飲み水など、家庭での備蓄についての啓発 52%	* 声かけや安否確認の方法など、ご近所や地域の方とのルールづくり * 自治会町内会での備蓄 51%	災害時要援護者の見守り支えあい 42%	

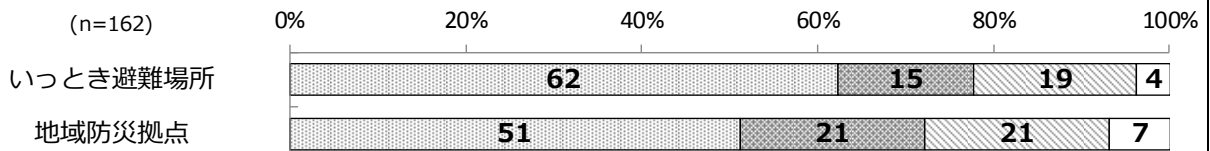
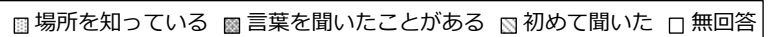
※同率の項目には「*」印をつけています。

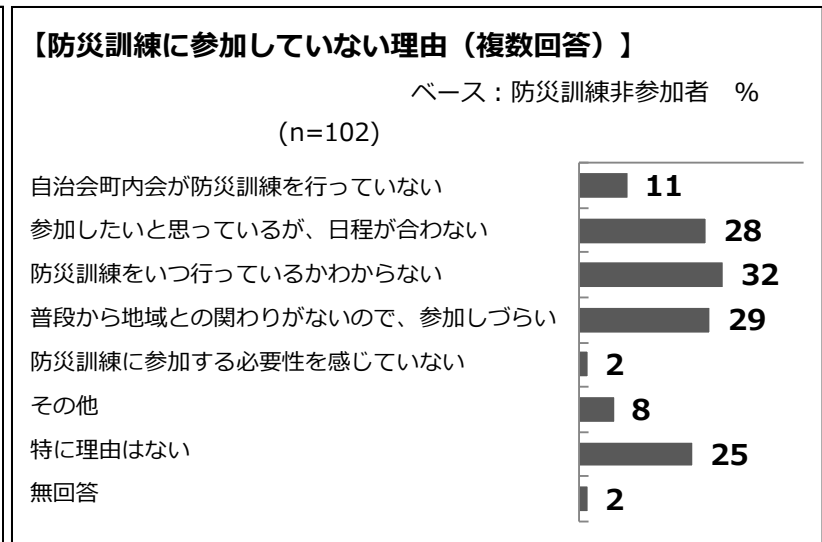
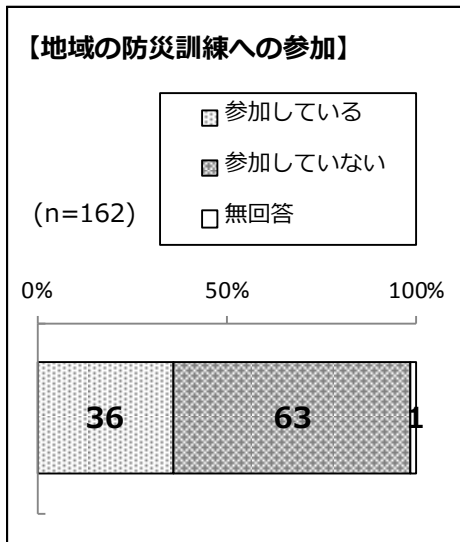
野庭団地・野庭住宅地域

【生活環境全般に対して感じていること】



【いつとき避難場所と防災拠点の認知】





【地域活動・災害対策の主な項目で意識・関心の高いこと（上位5項目）】

項目	第1位	第2位	第3位	第4位	第5位
地域活動					
参加したことがある地域活動 (n=162)	地域の祭りやイベントへの参加 44%	資源回収やリサイクル活動 22%	地域の交通安全や防災訓練・防犯パトロールなどの活動 21%	自治会町内会、子ども会、シルバークラブなどの役員活動 19%	身近な道路・公園・川などの清掃・美化活動 16%
今後参加してみたい地域活動 (n=162)	地域の祭りやイベントへの参加 20%	スポーツ、趣味などのサークル活動 17%	* 身近な道路・公園・川などの清掃・美化活動 * 資源回収やリサイクル活動 12%	地域の交通安全や防災訓練・防犯パトロールなどの活動 10%	
今後、重要度が高いと考える活動 (n=162)	近所の子どもの見守りや声かけ 23%	地域の交通安全や防災訓練・防犯パトロールなどの活動 22%	近所の高齢者や障害者の見守りや手助け 20%	資源回収やリサイクル活動 19%	* 地域の祭りやイベントへの参加 * 身近な道路・公園・川などの清掃・美化活動 17%
地域活動への参加条件 (n=162)	自分の興味・関心のある活動があれば 40%	いっしょに活動する仲間ができれば 28%	仕事や子育てなどが終わり、時間にゆとりができたなら 23%	知り合いから声をかけられれば 17%	自分の能力・興味に合わせて活動を紹介してくれる制度があれば 12%
地域コミュニティでの困り事や心配事 (n=162)	地域の中で住民同士が交流する機会が少ない・ほとんどない 29%	ごみ出しのマナーやペットのふんの始末など、地域のルールを守らない人が多い 22%	困ったときに頼ったり、相談したりできる人が近くにいない 21%	地域の情報を得られない・入手する方法がわからない 16%	地域防犯や防災などの力が弱まり、治安が悪くなる（なっている） 10%
地域コミュニティに必要なこと (n=162)	自分のできる範囲で気軽にボランティアとして参加できる仕組みづくり 34%	住民同士が気軽に集まったり交流できる機会（お祭りなどのイベント）の充実 29%	* 自治会町内会、子ども会、シルバークラブなど既存の地域団体の活動支援 * 地域の情報を得たり発信できたりする仕組みづくり 22%	地域活動に参加するきっかけとなる趣味やボランティア入門講座などの充実 14%	
災害対策					
自治会町内会が進めるべき取組 (n=162)	避難場所についての啓発 60%	自治会町内会での備蓄 52%	食料や飲み水など、家庭での備蓄についての啓発 50%	声かけや安否確認の方法など、ご近所や地域の方とのルールづくり 46%	災害時要援護者の見守り支えあい 43%


※同率の項目には「*」印をつけています。

下永谷地域

【生活環境全般に対して感じていること】

- | | |
|----------------------------------------------------------------------------------------------------------------------------------------|----------------------------------------------------------------------------------------------------------------|
| <input type="checkbox"/> そう思う
<input type="checkbox"/> どちらともいえない
<input type="checkbox"/> そう思わない
<input type="checkbox"/> 無回答 | <input type="checkbox"/> どちらかというと思う
<input type="checkbox"/> どちらかというと思わない
<input type="checkbox"/> わからない |
|----------------------------------------------------------------------------------------------------------------------------------------|----------------------------------------------------------------------------------------------------------------|

そう思う+
どちらかとい
うとそう
思う



【いつとき避難場所と防災拠点の認知】

- | |
|----------------------------------------------------------------------------------------------------------------------------------------------|
| <input type="checkbox"/> 場所を知っている
<input type="checkbox"/> 言葉を聞いたことがある
<input type="checkbox"/> 初めて聞いた
<input type="checkbox"/> 無回答 |
|----------------------------------------------------------------------------------------------------------------------------------------------|

(n=144)

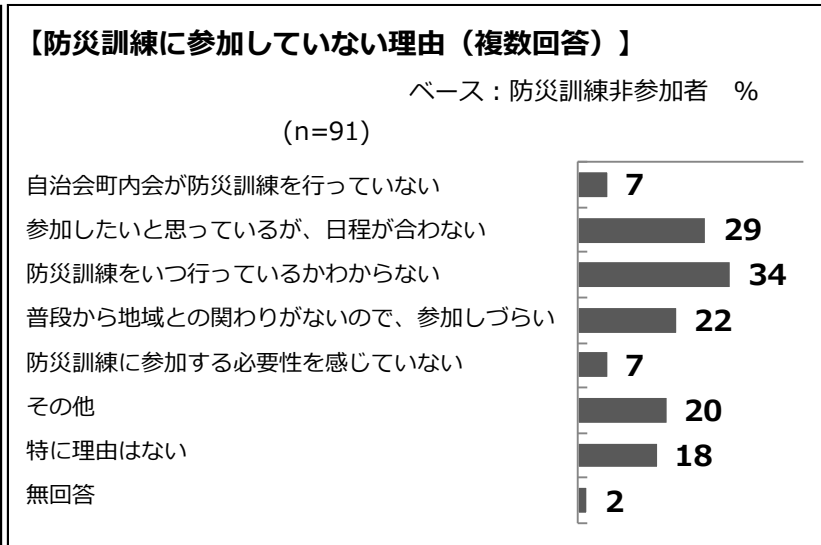
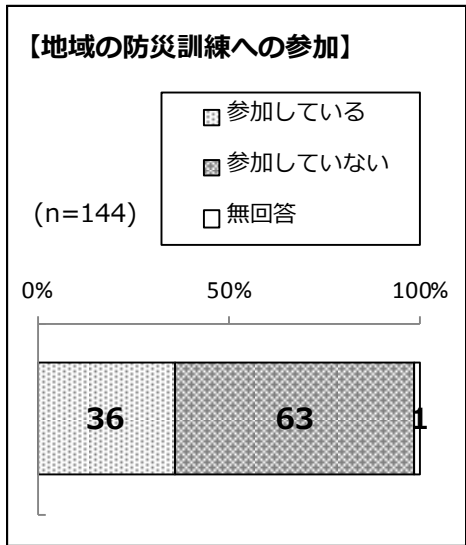
0% 20% 40% 60% 80% 100%

いつとき避難場所



地域防災拠点





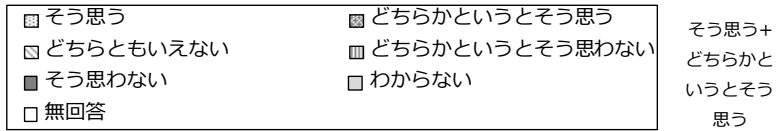
【地域活動・災害対策の主な項目で意識・関心の高いこと（上位5項目）】

項目	第1位	第2位	第3位	第4位	第5位
地域活動					
参加したことがある地域活動 (n=144)	地域の祭りやイベントへの参加 41%	身近な道路・公園・川などの清掃・美化活動 31%	地域の交通安全や防災訓練・防犯パトロールなどの活動 25%	自治会町内会、子ども会、シルバークラブなどの役員活動 24%	資源回収やリサイクル活動 22%
今後参加してみたい地域活動 (n=144)	地域の祭りやイベントへの参加 30%	身近な道路・公園・川などの清掃・美化活動 24%	地域の交通安全や防災訓練・防犯パトロールなどの活動 21%	資源回収やリサイクル活動 19%	*スポーツ、趣味などのサークル活動 *近所の子どもの見守りや声かけ 16%
今後、重要度が高いと考える活動 (n=144)	* 地域の交通安全や防災訓練・防犯パトロールなどの活動 * 近所の高齢者や障害者の見守りや手助け * 近所の子どもの見守りや声かけ			身近な道路・公園・川などの清掃・美化活動 31%	資源回収やリサイクル活動 26%
地域活動への参加条件 (n=144)	自分の興味・関心のある活動があれば 47%	いっしょに活動する仲間ができれば 31%	仕事や子育てなどが終わり、時間にゆとりができたなら 25%	知り合いから声をかけられれば 20%	地域活動の内容や状況などの情報が入手できれば 17%
地域コミュニティでの困り事や心配事 (n=152)	地域の中で住民同士が交流する機会が少ない・ほとんどない 31%	ごみ出しのマナーやペットのふんの始末など、地域のルールを守らない人が多い 28%	困ったときに頼ったり、相談したりできる人が近くにいない 18%	地域の情報を得られない・入手する方法がわからない 17%	地域防犯や防災などの力が弱まり、治安が悪くなる(なっている) 7%
地域コミュニティに必要なこと (n=144)	地域の情報を得たり発信できたりする仕組みづくり 37%	住民同士が気軽に集まったり交流できる機会(お祭りなどのイベント)の充実 32%	自分のできる範囲で気軽にボランティアとして参加できる仕組みづくり 28%	自治会町内会、子ども会、シルバークラブなど既存の地域団体の活動支援 24%	地域活動に参加するきっかけとなる趣味やボランティア入門講座などの充実 16%
災害対策					
自治会町内会が進めるべき取組 (n=144)	避難場所についての啓発 60%	食料や飲み水など、家庭での備蓄についての啓発 53%	声かけや安否確認の方法など、ご近所や地域の方とのルールづくり 52%	自治会町内会での備蓄 50%	災害時要援護者の見守り支えあい 47%

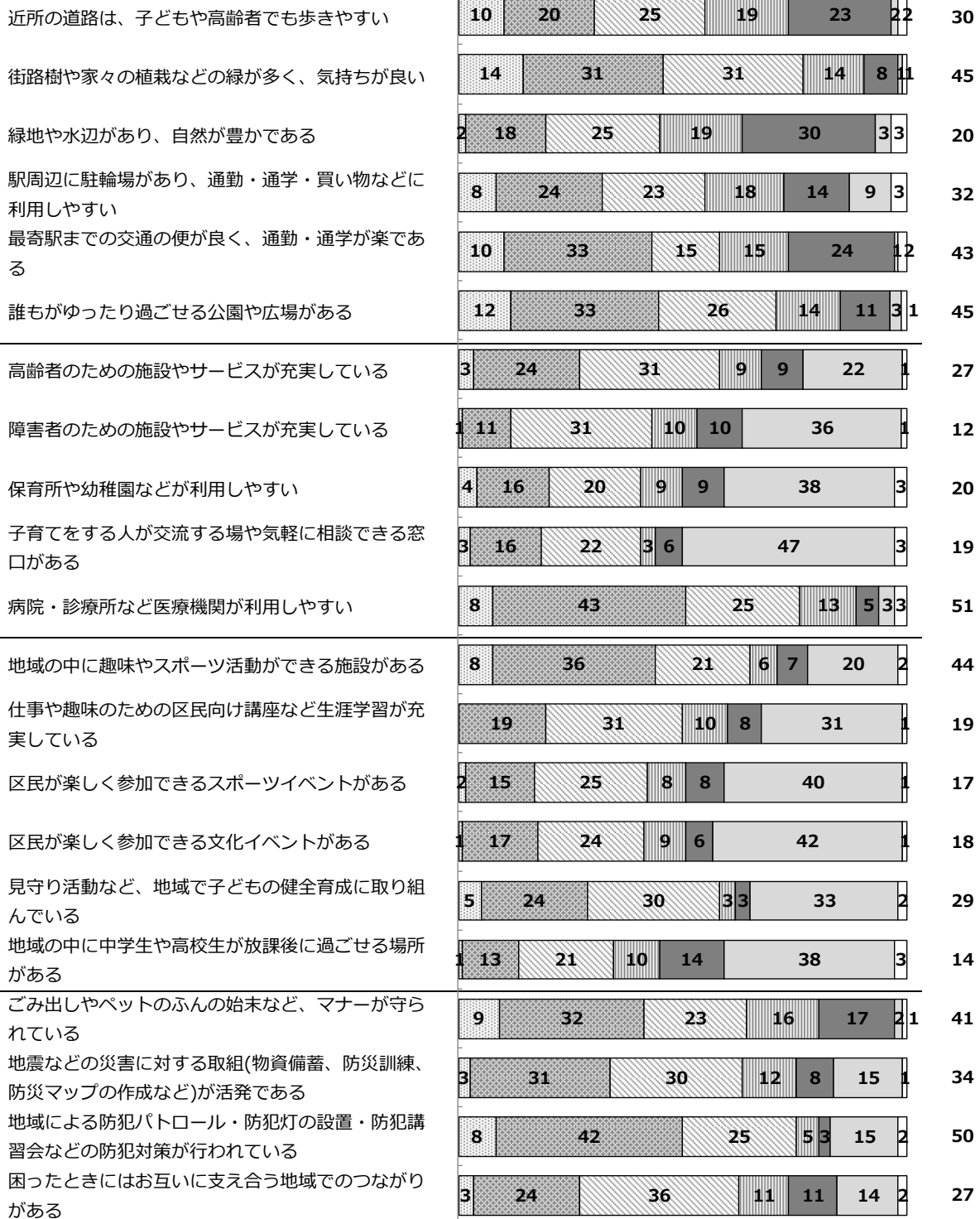
※同率の項目には「*」印をつけています。

永谷地域

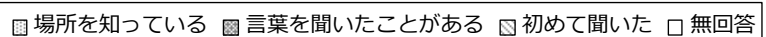
【生活環境全般に対して感じていること】



(n=118) 0% 20% 40% 60% 80% 100%

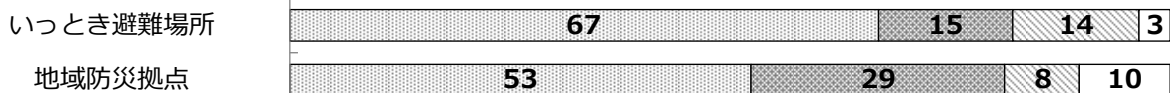


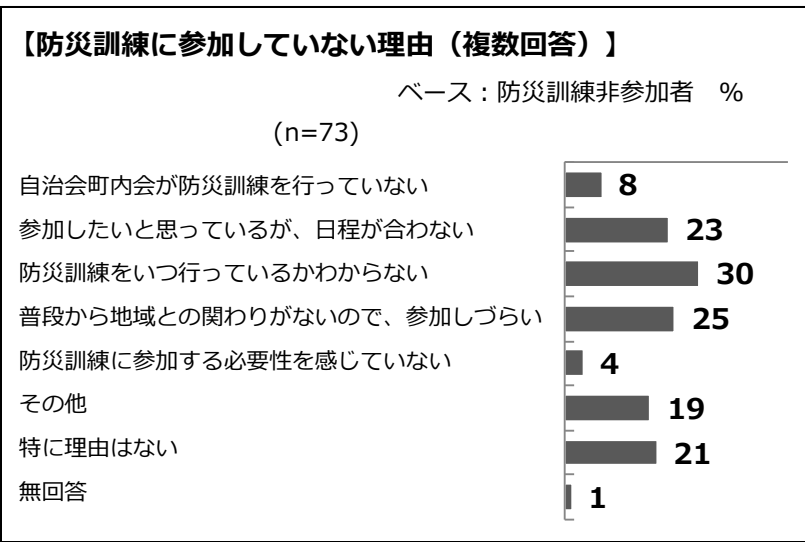
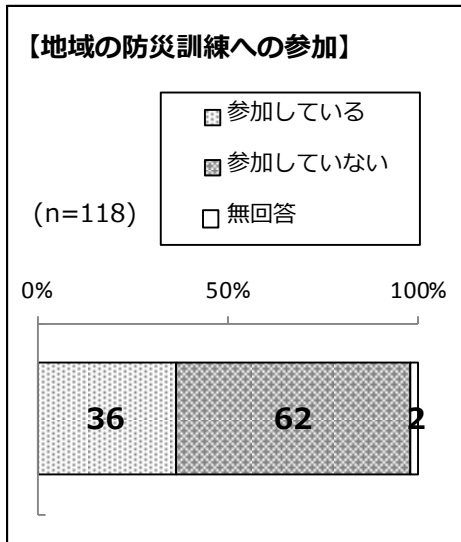
【いつとき避難場所と防災拠点の認知】



(n=118)

0% 20% 40% 60% 80% 100%





【地域活動・災害対策の主な項目で意識・関心の高いこと（上位5項目）】

項目	第1位	第2位	第3位	第4位	第5位
地域活動					
参加したことがある地域活動 (n=118)	地域の祭りやイベントへの参加 42%	地域の交通安全や防災訓練・防犯パトロールなどの活動 27%	自治会町内会、子ども会、シルバークラブなどの役員活動 19%	資源回収やリサイクル活動 16%	身近な道路・公園・川などの清掃・美化活動 14%
今後参加してみたい地域活動 (n=118)	地域の祭りやイベントへの参加 28%	地域の交通安全や防災訓練・防犯パトロールなどの活動 15%	スポーツ、趣味などのサークル活動 14%	資源回収やリサイクル活動 13%	近所の子どもの見守りや声かけ 8%
今後、重要度が高いと考える活動 (n=118)	地域の交通安全や防災訓練・防犯パトロールなどの活動 27%	近所の子どもの見守りや声かけ 25%	近所の高齢者や障害者の見守りや手助け 24%	資源回収やリサイクル活動 20%	地域の祭りやイベントへの参加 19%
地域活動への参加条件 (n=118)	自分の興味・関心のある活動があれば 33%	仕事や子育てなどが終わり、時間にゆとりができれば 26%	いっしょに活動する仲間ができれば 24%	知り合いから声をかけられれば 16%	家族で参加できる機会があれば 14%
地域コミュニティでの困り事や心配事 (n=118)	ごみ出しのマナーやペットのふんの始末など、地域のルールを守らない人が多い 25%	地域の中で住民同士が交流する機会が少ない・ほとんどない 24%	地域の情報を得られない・入手する方法がわからない 11%	* 困ったときに頼ったり、相談したりできる人が近くにいない * 地域防犯や防災などの力が弱まり、治安が悪くなる（なっている） 10%	
地域コミュニティに必要なこと (n=118)	自治会町内会、子ども会、シルバークラブなど既存の地域団体の活動支援 24%	住民同士が気軽に集まったり交流できる機会（お祭りなどのイベント）の充実 23%	自分のできる範囲で気軽にボランティアとして参加できる仕組みづくり 21%	地域の情報を得たり発信できたりする仕組みづくり 17%	地域活動に参加するきっかけとなる趣味やボランティア入門講座などの充実 15%
災害対策					
自治会町内会が進めるべき取組 (n=118)	避難場所についての啓発 60%	声かけや安否確認の方法など、ご近所や地域の方とのルールづくり 52%	自治会町内会での備蓄 48%	食料や飲み水など、家庭での備蓄についての啓発 47%	災害時要援護者の見守り支えあい 39%

※同率の項目には「*」印をつけています。

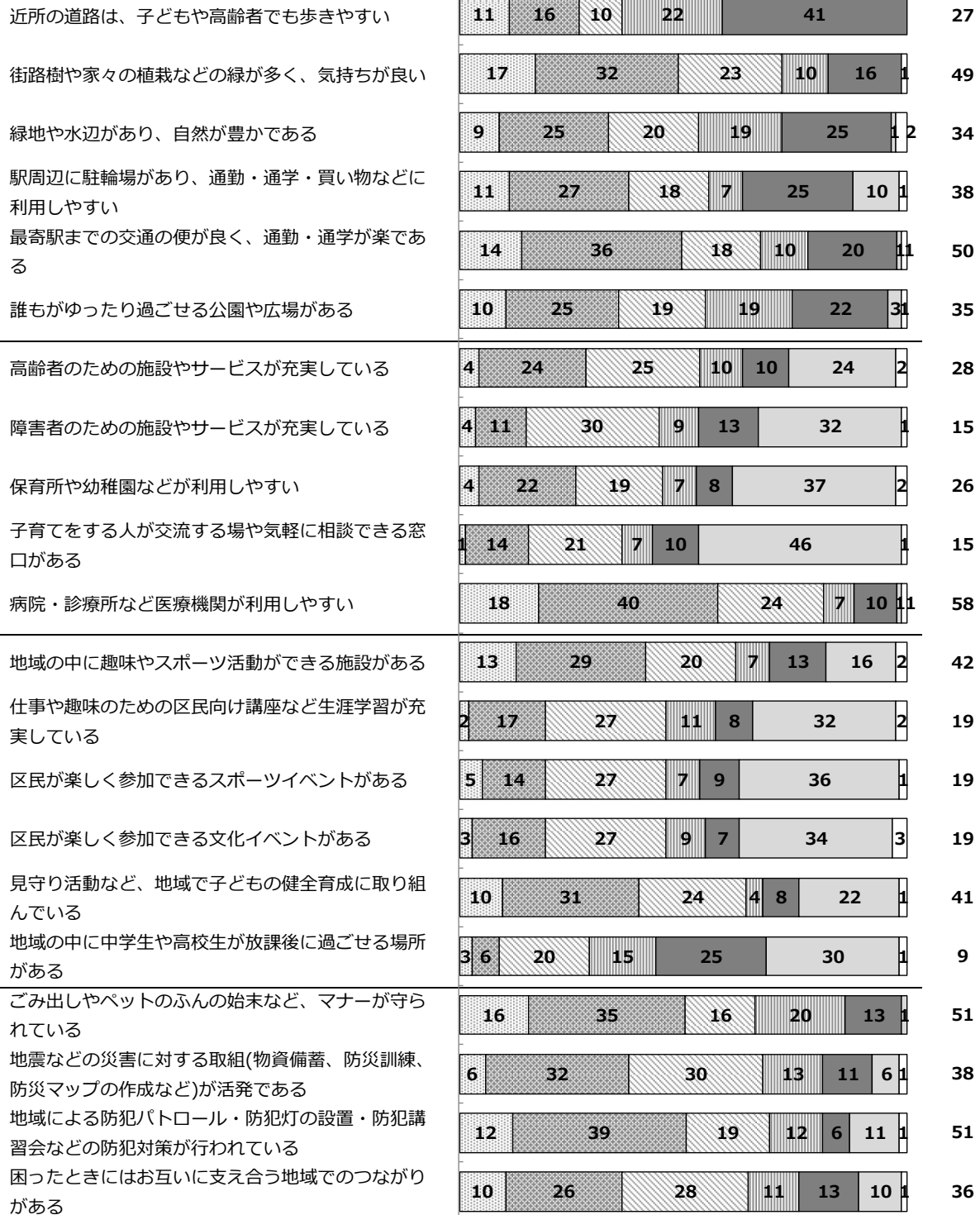
芹が谷地域

【生活環境全般に対して感じていること】

- そう思う
- どちらともいえない
- そう思わない
- 無回答
- どちらかというと思う
- どちらかというと思わない
- わからない

そう思う+
どちらかとい
うとそう
思う

(n=134) 0% 20% 40% 60% 80% 100%

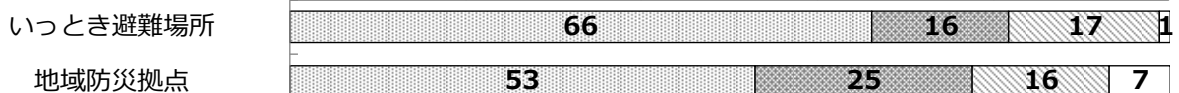


【いつとき避難場所と防災拠点の認知】

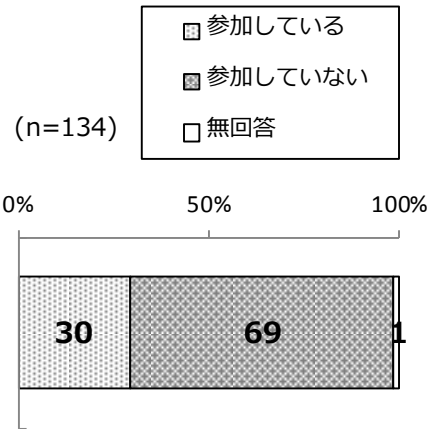
- 場所を知っている
- 言葉を聞いたことがある
- 初めて聞いた
- 無回答

(n=134)

0% 20% 40% 60% 80% 100%



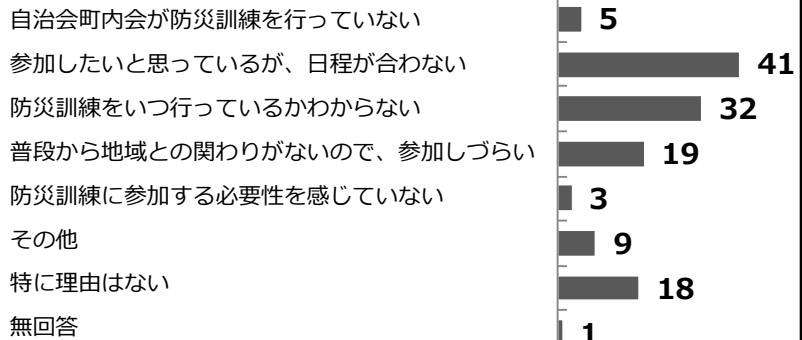
【地域の防災訓練への参加】



【防災訓練に参加していない理由（複数回答）】

ベース：防災訓練非参加者 %

(n=93)



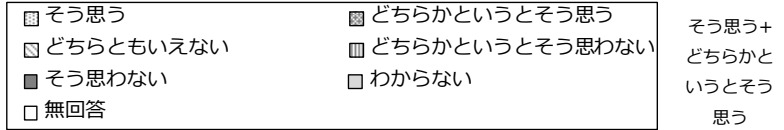
【地域活動・災害対策の主な項目で意識・関心の高いこと（上位5項目）】

項目	第1位	第2位	第3位	第4位	第5位
地域活動 参加したことがある地域活動 (n=134)	地域の祭りやイベントへの参加 34%	* 地域の交通安全や防災訓練・防犯パトロールなどの活動 * 身近な道路・公園・川などの清掃・美化活動 * 資源回収やリサイクル活動 * 自治会町内会、子ども会、シルバークラブなどの役員活動			19%
今後参加してみたい地域活動 (n=134)	地域の祭りやイベントへの参加 26%	身近な道路・公園・川などの清掃・美化活動 17%	近所の子どもの見守りや声かけ 14%	* 地域の交通安全や防災訓練・防犯パトロールなどの活動 * スポーツ、趣味などのサークル活動 13%	
今後、重要度が高いと考える活動 (n=134)	* 地域の交通安全や防災訓練・防犯パトロールなどの活動 * 近所の高齢者や障害者の見守りや手助け 33%		近所の子どもの見守りや声かけ 28%	身近な道路・公園・川などの清掃・美化活動 25%	資源回収やリサイクル活動 18%
地域活動への参加条件 (n=134)	自分の興味・関心のある活動があれば 42%	仕事や子育てなどが終わり、時間にゆとりができれば 31%	いっしょに活動する仲間ができれば 30%	知り合いから声をかけられれば 17%	自分の能力・興味に合わせて活動を紹介してくれる制度があれば 16%
地域コミュニティでの困り事や心配事 (n=134)	* 地域の中で住民同士が交流する機会が少ない・ほとんどない * ごみ出しのマナーやペットのふんの始末など、地域のルールを守らない人が多い 25%		困ったときに頼ったり、相談したりできる人が近くにいない 15%	地域防犯や防災などの力が弱まり、治安が悪くなる（なっている） 12%	地域の情報を得られない・入手する方法がわからない 8%
地域コミュニティに必要なこと (n=134)	住民同士が気軽に集まったり交流できる機会（お祭りなどのイベント）の充実 27%	自分のできる範囲で気軽にボランティアとして参加できる仕組みづくり 25%	地域の情報を得たり発信できたりする仕組みづくり 24%	自治会町内会、子ども会、シルバークラブなど既存の地域団体の活動支援 21%	地域活動に参加するきっかけとなる趣味やボランティア入門講座などの充実 18%
災害対策 自治会町内会が進めるべき取組 (n=134)	避難場所についての啓発 64%	食料や飲み水など、家庭での備蓄についての啓発 55%	災害時要援護者の見守り支えあい 46%	自治会町内会での備蓄 44%	声かけや安否確認の方法など、ご近所や地域の方とのルールづくり 41%

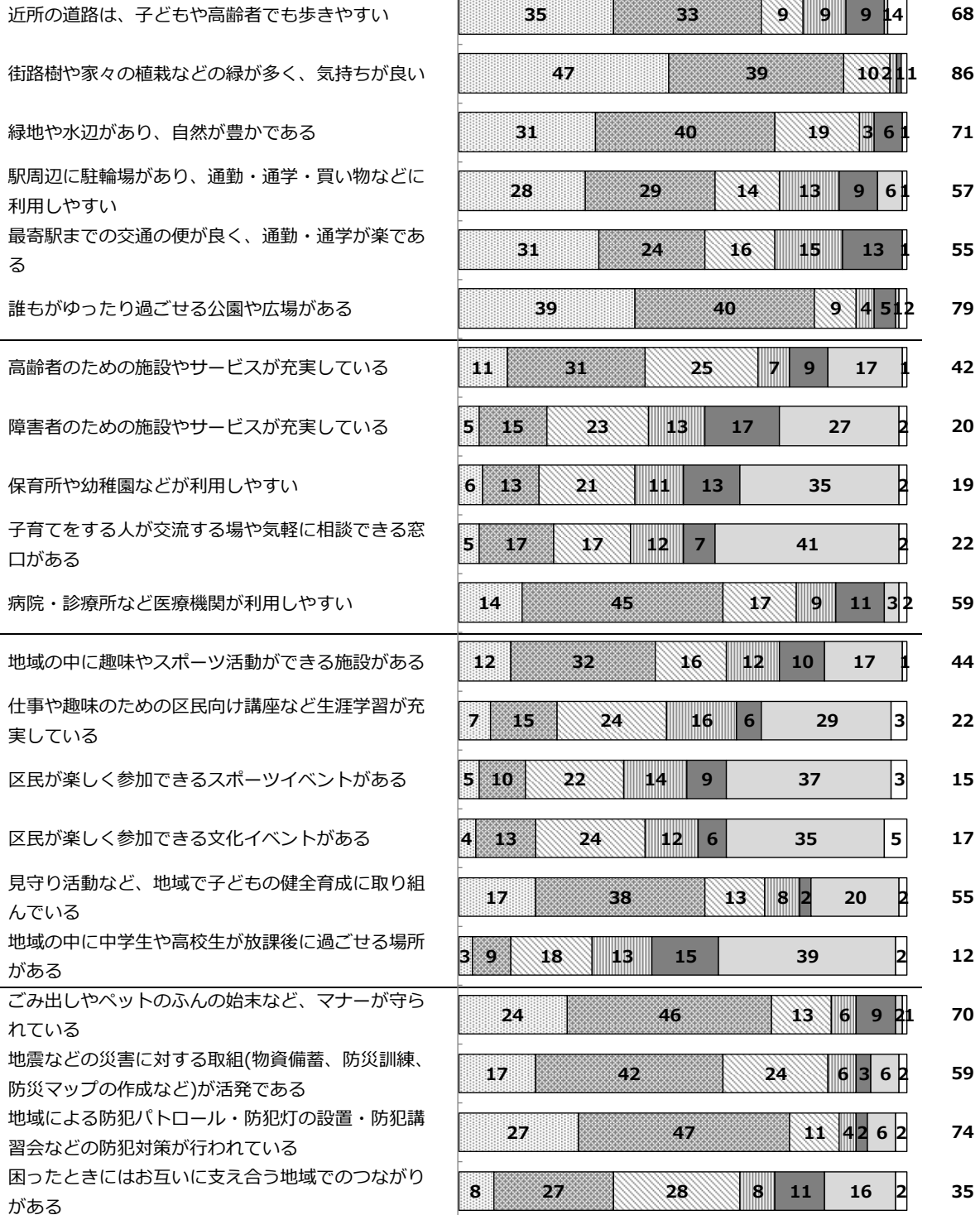
※同率の項目には「*」印をつけています。

ひぎり地域

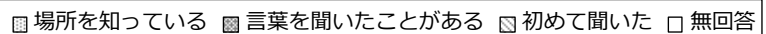
【生活環境全般に対して感じていること】



(n=127) 0% 20% 40% 60% 80% 100%




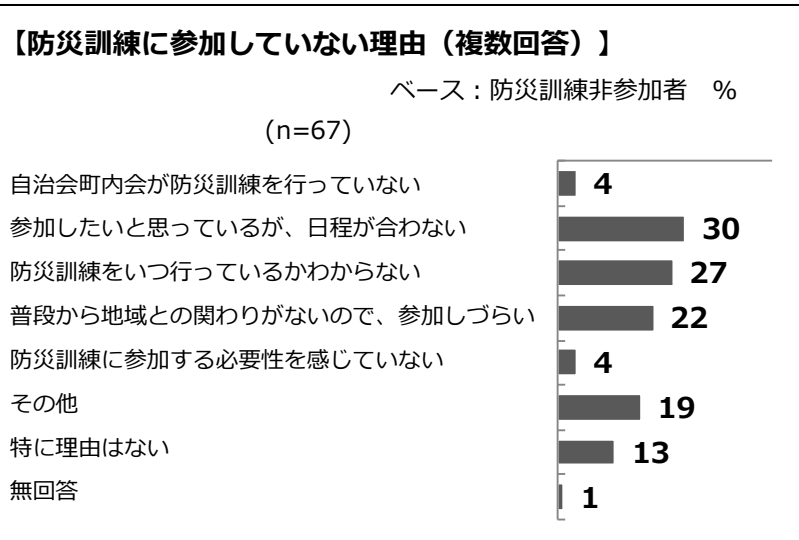
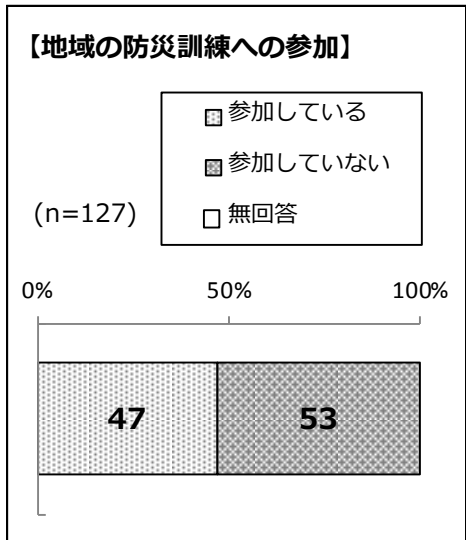
【いつとき避難場所と防災拠点の認知】



(n=127)

0% 20% 40% 60% 80% 100%





【地域活動・災害対策の主な項目で意識・関心の高いこと（上位5項目）】

項目	第1位	第2位	第3位	第4位	第5位
参加したことがある地域活動 (n=127)	地域の祭りやイベントへの参加 42%	身近な道路・公園・川などの清掃・美化活動 27%	資源回収やリサイクル活動 20%	自治会町内会、子ども会、シルバークラブなどの役員活動 18%	地域の交通安全や防災訓練・防犯パトロールなどの活動 17%
今後参加してみたい地域活動 (n=127)	身近な道路・公園・川などの清掃・美化活動 28%	地域の祭りやイベントへの参加 25%	スポーツ、趣味などのサークル活動 21%	地域の交通安全や防災訓練・防犯パトロールなどの活動 17%	* 資源回収やリサイクル活動 * 近所の子どもの見守りや声かけ 13%
今後、重要度が高いと考える活動 (n=127)	* 地域の交通安全や防災訓練・防犯パトロールなどの活動 * 近所の高齢者や障害者の見守りや手助け * 近所の子どもの見守りや声かけ 31%			身近な道路・公園・川などの清掃・美化活動 24%	地域の祭りやイベントへの参加 20%
地域活動への参加条件 (n=127)	自分の興味・関心のある活動があれば 41%	仕事や子育てなどが終わり、時間にゆとりができれば 39%	いっしょに活動する仲間ができれば 33%	* 知り合いから声をかけられれば * 自分の能力・興味に合わせて活動を紹介してくれる制度があれば 16%	
地域コミュニティでの困り事や心配事 (n=127)	地域の中で住民同士が交流する機会が少ない・ほとんどない 25%	困ったときに頼ったり、相談したりできる人が近くにいない 17%	* ごみ出しのマナーやペットのふんの始末など、地域のルールを守らない人が多い * 地域防犯や防災などの力が弱まり、治安が悪くなる（なっている） 12%	地域の情報を得られない・入手する方法がわからない 8%	
地域コミュニティに必要なこと (n=127)	自分のできる範囲で気軽にボランティアとして参加できる仕組みづくり 31%	住民同士が気軽に集まったり交流できる機会（お祭りなどのイベント）の充実 26%	自治会町内会、子ども会、シルバークラブなど既存の地域団体の活動支援 24%	地域活動に参加するきっかけとなる趣味やボランティア入門講座などの充実 20%	地域の情報を得たり発信できたりする仕組みづくり 19%
災害対策 (n=127)	自治会町内会が進めるべき取組 避難場所についての啓発 55%	食料や飲み水など、家庭での備蓄についての啓発 51%	自治会町内会での備蓄 45%	声かけや安否確認の方法など、ご近所や地域の方とのルールづくり 43%	災害時におけるライフラインに関する講習 39%

※同率の項目には「*」印をつけています。

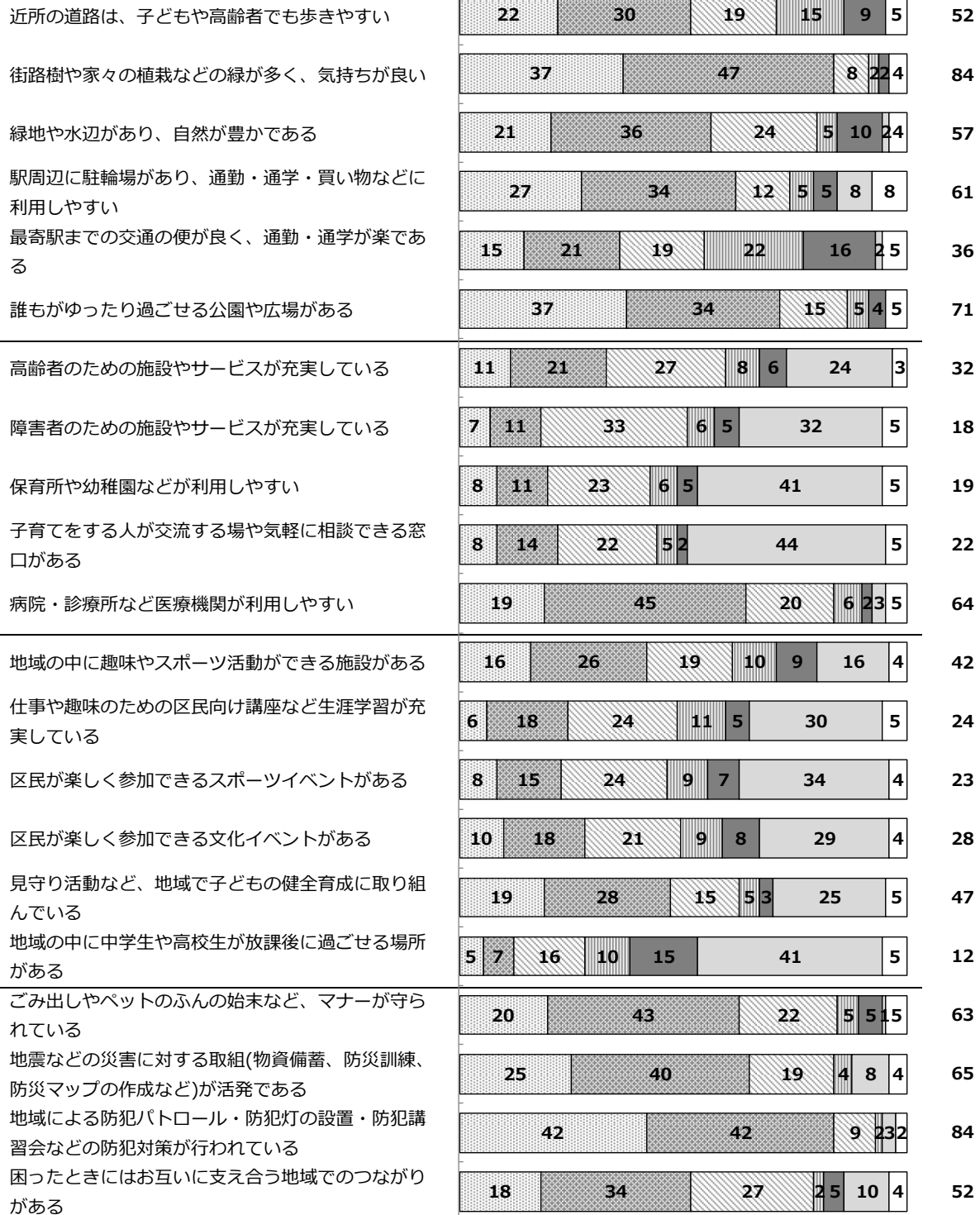
日野南地域

【生活環境全般に対して感じていること】

- そう思う
- どちらともいえない
- そう思わない
- 無回答
- どちらかというと思う
- どちらかというと思わない
- わからない

そう思う+
どちらかとい
うと思う

(n=131) 0% 20% 40% 60% 80% 100%

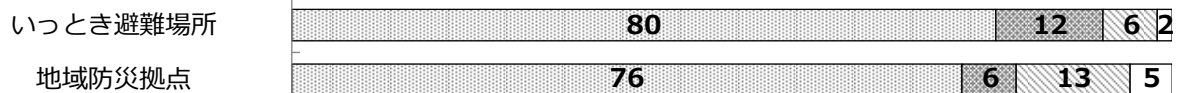


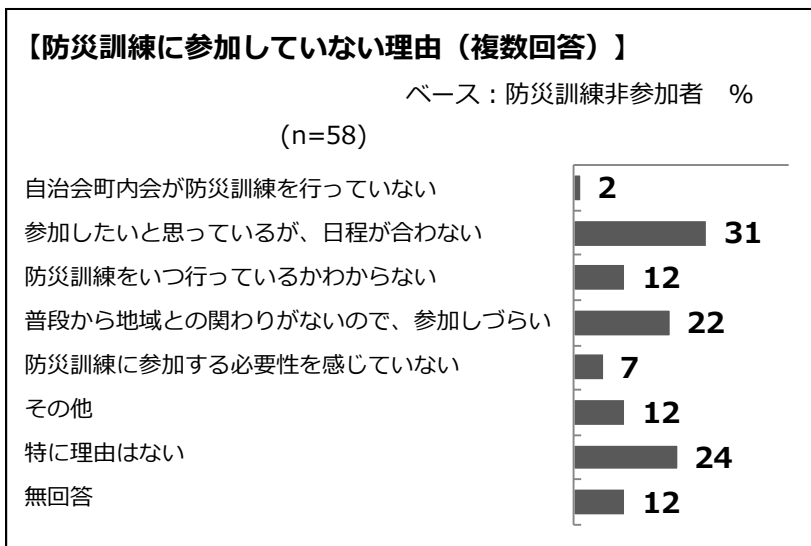
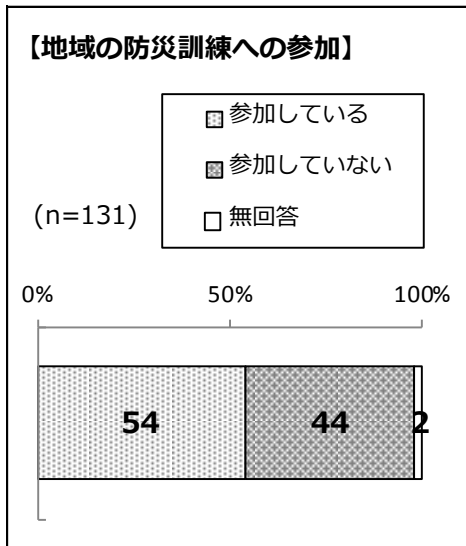
【いつとき避難場所と防災拠点の認知】

- 場所を知っている
- 言葉を聞いたことがある
- 初めて聞いた
- 無回答

(n=131)

0% 20% 40% 60% 80% 100%





【地域活動・災害対策の主な項目で意識・関心の高いこと（上位5項目）】

項目	第1位	第2位	第3位	第4位	第5位
参加したことがある地域活動 (n=131)	* 地域の祭りやイベントへの参加 * 身近な道路・公園・川などの清掃・美化活動		資源回収やリサイクル活動	地域の交通安全や防災訓練・防犯パトロールなどの活動	* スポーツ、趣味などのサークル活動 * 自治会町内会、子ども会、シル
		44%	31%	26%	21%
今後参加してみたい地域活動 (n=131)	地域の祭りやイベントへの参加	* 身近な道路・公園・川などの清掃・美化活動 * スポーツ、趣味などのサークル活動		地域の交通安全や防災訓練・防犯パトロールなどの活動	資源回収やリサイクル活動
	23%		22%	18%	16%
今後、重要度が高いと考える活動 (n=131)	* 地域の交通安全や防災訓練・防犯パトロールなどの活動 * 近所の高齢者や障害者の見守りや手助け		近所の子どもの見守りや声かけ	身近な道路・公園・川などの清掃・美化活動	資源回収やリサイクル活動
		31%	29%	18%	17%
地域活動への参加条件 (n=131)	自分の興味・関心のある活動があれば	いっしょに活動する仲間ができれば	仕事や子育てなどが終わり、時間にゆとりができれば	* 知り合いから声をかけられれば * 地域活動の内容や状況などの情報が入手できれば	
	48%	28%	24%		17%
地域コミュニティでの困り事や心配事 (n=131)	地域の中で住民同士が交流する機会が少ない・ほとんどない	ごみ出しのマナーやペットのふんの始末など、地域のルールを守らない人が多い	困ったときに頼ったり、相談したりできる人が近くにいない	地域防犯や防災などの力が弱まり、治安が悪くなる（なっている）	地域の情報を得られない・入手する方法がわからない
	21%	14%	10%	7%	6%
地域コミュニティに必要なこと (n=131)	自分のできる範囲で気軽にボランティアとして参加できる仕組みづくり	住民同士が気軽に集まったり交流できる機会（お祭りなどのイベント）の充実	地域の情報を得たり発信できたりする仕組みづくり	自治会町内会、子ども会、シルバークラブなど既存の地域団体の活動支援	地域の魅力を再発見できるまち歩きなど、地域に愛着をもってもらえるような活動の充実
	30%	28%	27%	25%	17%
災害対策 (n=131)	自治会町内会が進めるべき取組 * 食料や飲み水など、家庭での備蓄についての啓発 * 避難場所についての啓発		災害時要援護者の見守り支えあい	声かけや安否確認の方法など、ご近所や地域の方とのルールづくり	自治会町内会での備蓄
		48%	44%	42%	39%

※同率の項目には「*」印をつけています。

IV 調査票様式

令和元年度 港南区区民意識調査

日ごろより、港南区政の推進にご協力をいただきありがとうございます。
港南区では、区民の皆さまの生活環境への意識や日常生活、区に取り組んでほしいこと等を把握し、今後の区政運営に役立てることを目的に、2年に一度アンケート調査を実施しています。

つきましては、お忙しいところ誠に恐縮ですが、本調査の趣旨をご理解いただき、アンケート調査にご協力くださいますようお願い申し上げます。

港南区長



愛あふれる♥ふるさと港南に

調査票のご回答にあたって

このアンケート調査は、今後の区政運営に役立てるために、区内にお住まいの方から無作為に選んだ18歳以上の4,000人の方々にご協力をお願いしております。

アンケート調査票は統計的に処理しますので、個人が特定されることはありません。調査結果については、港南区のホームページ等で公表します。

- 1 封筒の宛先となっているご本人がアンケート調査にお答えください。
- 2 アンケート調査票にご記入いただいた後、**調査票のみ同封の封筒に入れ、郵便にてご返送ください。**（切手は不要です。）
- 3 アンケート調査票、返信用封筒には、**氏名や住所を記入していただく必要はありません。**
- 4 ご記入いただきましたアンケート調査票は、**2019年6月17日（月）までに、郵便ポストへ投函をお願いいたします。**

インターネットを利用した回答について

アンケート調査は、**横浜市電子申請・届出サービス**からインターネット回答することもできます。

詳しくは港南区ホームページをご覧ください。

港南区ホームページ <https://www.city.yokohama.lg.jp/konan/>

（「トピックス」内の「区民意識調査」から入れます。）



なお、横浜市電子申請・届出サービスから回答する場合は、整理番号の入力が必要です。

※整理番号は調査票の末尾（12ページ）にあります。

整理番号は1人が複数回答することを避けるためのものであり、整理番号から個人が特定されることはありません。

【この調査に関するお問い合わせ】

〒233-0003 横浜市港南区港南四丁目2番10号
横浜市港南区区政推進課企画調整係 担当：山本、菓子
電話：045-847-8327 / FAX：045-841-7030

◆はじめに、あなたご自身のことについてお尋ねします◆

次のⅠ～Ⅷの各項目に関して該当する番号を1つ選び、○をつけてください。

Ⅰ 性別

- 1 男性 2 女性

Ⅱ 年齢

- 1 10～20歳代 3 40歳代 5 60歳代 7 80歳以上
2 30歳代 4 50歳代 6 70歳代

Ⅲ ご職業

- 1 会社員・公務員 4 主婦・主夫 7 その他 ()
2 自営業・自由業 5 学生
3 パート・アルバイトなど 6 無職

Ⅳ 世帯構成 (同居している家族)

- 1 ひとり暮らし 4 祖父母と親と子 (3世代)
2 夫婦だけ 5 その他 ()
3 親と子 (2世代)

Ⅴ ペットの飼育状況

- 1 飼っている 2 飼っていない

「飼っている」と答えた方にお尋ねします。

どのようなペットを飼っていますか。(○はいくつでも) 頭数もご記入ください。

- 1 犬 (頭) 2 猫 (頭) 3 その他 (種類: 頭数:)

Ⅵ 港南区での居住年数

- 1 3年未満 3 6～10年 5 21～30年
2 3～5年 4 11～20年 6 31年以上

Ⅶ あなたは、これからも港南区に住み続けたいと思いますか？

- 1 住み続けたい 4 あまり住み続けたくない
2 やや住み続けたい 5 住み続けたくない
3 どちらとも言えない 6 その他 ()

Ⅷ お住まいの町名 (50音順)

- | | | |
|-------------|-------------|--------------|
| 1 大久保1～3丁目 | 10 港南台5～9丁目 | 19 東芹が谷 |
| 2 上大岡西1～3丁目 | 11 港南中央通 | 20 東永谷1～3丁目 |
| 3 上大岡東1～3丁目 | 12 最戸1・2丁目 | 21 日限山1～4丁目 |
| 4 上永谷1～3丁目 | 13 笹下1～4丁目 | 22 日野1～4丁目 |
| 5 上永谷4～6丁目 | 14 笹下5～7丁目 | 23 日野5～9丁目 |
| 6 上永谷町 | 15 下永谷1～3丁目 | 24 日野中央1～3丁目 |
| 7 港南1～3丁目 | 16 下永谷4～6丁目 | 25 日野南1～4丁目 |
| 8 港南4～6丁目 | 17 芹が谷1～5丁目 | 26 日野南5～7丁目 |
| 9 港南台1～4丁目 | 18 野庭町 | 27 丸山台1～4丁目 |

◆お住まいの地域についてお尋ねします◆

問1 あなたは、お住まいの地域についてどのように感じていますか？ 次の(1)～(21)の項目それぞれについて、「1 そう思う」から「6 わからない」の中から1つを選び、あてはまる数字に○をつけてください。(それぞれ○は1つ)

項目		そう思う	どちらかというところ	どちらともいえない	どちらかというところ	そう思わない	わからない
		1	2	3	4	5	6
まちなみ・環境	(1) 近所の道路は、子どもや高齢者でも歩きやすい	1	2	3	4	5	6
	(2) 街路樹や家々の植栽などの緑が多く、気持ちが良い	1	2	3	4	5	6
	(3) 緑地や水辺があり、自然が豊かである	1	2	3	4	5	6
	(4) 駅周辺に駐輪場があり、通勤・通学・買い物などに利用しやすい	1	2	3	4	5	6
	(5) 最寄駅までの交通の便が良く、通勤・通学が楽である	1	2	3	4	5	6
	(6) 誰もがゆったり過ごせる公園や広場がある	1	2	3	4	5	6
福祉・保健	(7) 高齢者のための施設やサービスが充実している	1	2	3	4	5	6
	(8) 障害者のための施設やサービスが充実している	1	2	3	4	5	6
	(9) 保育所や幼稚園などが利用しやすい	1	2	3	4	5	6
	(10) 子育てをする人が交流する場や気軽に相談できる窓口がある	1	2	3	4	5	6
	(11) 病院・診療所など医療機関が利用しやすい	1	2	3	4	5	6
教育・文化	(12) 地域の中に趣味やスポーツ活動ができる施設がある	1	2	3	4	5	6
	(13) 仕事や趣味のための区民向け講座など生涯学習が充実している	1	2	3	4	5	6
	(14) 区民が楽しく参加できるスポーツイベントがある	1	2	3	4	5	6
	(15) 区民が楽しく参加できる文化イベントがある	1	2	3	4	5	6
	(16) 見守り活動など、地域で子どもの健全育成に取り組んでいる	1	2	3	4	5	6
	(17) 地域の中に中学生や高校生が放課後に過ごせる場所がある	1	2	3	4	5	6
生活	(18) ごみ出しやペットのふんの始末など、マナーが守られている	1	2	3	4	5	6
	(19) 地震などの災害に対する取組(物資備蓄、防災訓練、防災マップの作成など)が活発である	1	2	3	4	5	6
	(20) 地域による防犯パトロール・防犯灯の設置・防犯講習会などの防犯対策が行われている	1	2	3	4	5	6
	(21) 困ったときにはお互いに支え合う地域でのつながりがある	1	2	3	4	5	6

◆災害に備えた対策についてお尋ねします◆

問2 あなたの家では、災害に備えて、どのような対策をとっていますか？

(○はいくつでも)

- 1 家具や冷蔵庫などを固定し、転倒を防止している
- 2 基本的に重いものは、高い所に置かないようにしている
- 3 窓ガラスを強化ガラスに替えたり、ガラス類にフィルムを貼っている
- 4 感震ブレーカーを設置している
- 5 消火器を設置している
- 6 寝室・台所などに住宅用火災警報器を設置している
- 7 住宅用火災警報器の作動を定期的を確認している
- 8 Siセンサーコンロ(※1)を使用している
- 9 食料や飲み水を備蓄している
- 10 非常用トイレ(トイレパックなど)を準備している
- 11 携帯ラジオ、懐中電灯、医薬品などを準備している
- 12 家族との連絡方法などを決めている
- 13 ハザードマップ(※2)(土砂災害、洪水など)を見て、自宅周辺の危険箇所などを確認している
- 14 ペットを連れて避難するため、避難グッズ(ペット用食料、ケージ、ペット手帳など)を用意している
- 15 その他()
- 16 特に何もしていない

(※1) 「Siセンサーコンロ」とは

平成20年4月以降に製造されたガスコンロにはSiセンサーが標準装備されています。天ぷら油過熱防止装置、立ち消え安全装置、消し忘れ消化機能を備えています。

(※2) 「ハザードマップ」とは

被害予測地図とも呼ばれ、自然災害(がけ崩れや洪水など)による被害を想定し被害範囲を地図化したもので、予測される災害の発生地点、被害の拡大範囲、被害程度、避難場所などが記されています。ハザードマップは、港南区ホームページでご覧いただけます。また、港南区役所窓口で配布しています。



問3 普段、防災に関する情報を入手したい時に、主に何から入手していますか？

(○はいくつでも)

- | | |
|--------------|-------------------------|
| 1 テレビ | 9 インターネット(PC、スマートフォンなど) |
| 2 ラジオ | 10 ツイッターやフェイスブックなどのSNS |
| 3 新聞 | 11 横浜市防災情報Eメール |
| 4 雑誌 | 12 港南区安全・安心情報メール |
| 5 市や県の広報紙 | 13 その他() |
| 6 町内の回覧板や掲示板 | 14 特にない |
| 7 家族や親類 | |
| 8 隣近所の知り合い | |

問4 大地震などの災害に備え、今後、自治会町内会がどのような取組を進めるべきだと思いますか？(〇はいくつでも)

- 1 食料や飲み水など、家庭での備蓄についての啓発
- 2 避難場所（いっとき避難場所、地域防災拠点、福祉避難所、広域避難場所）についての啓発
- 3 声かけや安否確認の方法など、ご近所や地域の方とのルールづくり
- 4 自治会町内会での備蓄（毛布、懐中電灯、ヘルメットなどの防災グッズ）
- 5 火災発生時における延焼防止訓練
- 6 災害時におけるライフライン（電気、ガス、水道、電話など）に関する講習
- 7 防災訓練に参加してもらうような積極的な呼びかけ
- 8 災害時要援護者（お年寄りや子ども、障害者など）の見守り支えあい
- 9 その他（)
- 10 特に進めるべき取組はない

問5 あなたは、地域の防災訓練に参加していますか？(〇は1つ)

- 1 はい
- 2 いいえ

問5-2 問5で「いいえ」と答えた方にお尋ねします。

地域の防災訓練に参加していないのはなぜですか？(〇はいくつでも)

- 1 自治会町内会が防災訓練を行っていない
- 2 参加したいと思っているが、日程が合わない
- 3 防災訓練をいつ行っているかわからない
- 4 普段から地域との関わりがないので、参加しづらい
- 5 防災訓練に参加する必要性を感じていない
- 6 その他（)
- 7 特に理由はない

問6 あなたのお住まいの地域の「いっとき避難場所」、「地域防災拠点」について、どの程度知っていますか？(それぞれ〇は1つ)

	場所を知っている	言葉を聞いたことがある	初めて聞いた
(1) いっとき避難場所	1	2	3
(2) 地域防災拠点	1	2	3

<いっとき避難場所>

地震発生時に、となり近所の安否や被災状況などの情報をいっただん集める場所です。場所や仕組みは自治会や町内会で決められています。



【地域の皆様による地域防災拠点運営訓練の様子】



【いっとき避難場所を示す看板】

<地域防災拠点>

ご自宅の倒壊などのため、自宅で生活できない人が避難生活を送ったり、在宅被災生活を送る人が物資や各種情報を入手したりする場所です。

問7 大地震などの災害が起こった時に、あなたご自身やご家族の安全は概ね確保されていると仮定して、あなたの家族以外の避難時に手助けが必要な人(例えば、自力で避難することが困難な高齢者や障害者、乳幼児、病人、妊産婦、日本語が不自由な外国人など)に対して、どのような協力ができそうだと思いますか？(〇はいくつでも)

- 1 「大丈夫ですか？」などの声かけ
- 2 避難などの手助け
- 3 家族や親族・知人への連絡
- 4 災害状況や避難情報などの伝達
- 5 一時的な保護・預かり
- 6 介助や応急手当
- 7 相談相手や話し相手になる
- 8 外国人への通訳、情報提供
- 9 おむつ・ミルクなどの必需品の確保・提供
- 10 その他 ()
- 11 協力できそうにない
- 12 わからない



【港南区災害時要援護者支援パンフレット】
 (「障がい者編」・「支援者編」・「風水害編」)

区ホームページで
 ご覧いただけます



港南区の防災5箇条

- ①話し合おう！…家族の連絡どうするの？
- ②備えよう！…最低でも、食料・飲み水3日分
- ③圧死から身を守ろう！…家具の転倒防止と耐震対策
- ④避難時は！…電気・ガスの元栓切って
- ⑤地震だ！…となり近所に声かけて、まずは「いっとき避難場所」



トイレパックも忘れずに！

大地震が起きたとき、少しでも被害を軽減させるためには、一人ひとりの日頃からの防災・減災の取組と地域における助け合いが欠かせません。
 港南区の防災5箇条をもとに、家庭や地域での備えをあらためて確認しておきましょう。

◆健康づくりについてお尋ねします◆

*この項目の設問は次ページからとなります。



港南区ウォーキング
 推進キャラクター
 ひまわりくん

健康アクションこうなん

～ふだんのくらしをけんこうに～

7
5
 アイ

- | | |
|------------|-----------------------------|
| あるこう！毎日 | ご近所さんと あいさつかわし 地域とつながり 介護予防 |
| たべよう！野菜 | 野菜たくさん 塩分ひかえめ だしの旨味をたっぷりと |
| まもろう！歯 | 口から美味しく食べるため 定期的に歯のチェック |
| なくそう！たばこの煙 | 一人ひとりが意識を高め たばこの害のない港南へ |
| やすもう！しっかり | 睡眠と 気分転換で 明日の元気の源に |

一人ひとりが気軽に実践できる行動を健康づくりの合言葉にした「健康アクションこうなん5」を広め、健康づくりに取り組んでいます。
 ひとつずつ、できることから始めてみませんか。

そして 受けよう！がん検診と健康診断 “けんしん”は、あなたに贈られる「からだ通信簿」

問8 あなたが健康のために行っていることは何ですか？

次の(1)から(13)について、それぞれ「はい」か「いいえ」に○をつけてください。

項目	はい	いいえ
(1) なるべく体を動かしたり、運動をしている	1	2
(2) 食事は毎日3食を摂っている	1	2

↓
 ((2) で「いいえ」と答えた方に) どの食事を抜かしていますか？(○はいくつでも)
 1 朝食 2 昼食 3 夕食

(3) 食事の塩分量に気をつけている	1	2
(4) 野菜を意識して食べている	1	2
(5) 毎日、歯ブラシを使って歯を磨いている	1	2
(6) 歯間ブラシやフロスを使って歯の手入れをしている	1	2

↓
 ((6) で「はい」と答えた方に) どのくらいの頻度で手入れを行っていますか？(○は1つ)
 1 毎日 2 週に数回 3 週1回 4 気が向いたとき

(7) 定期的に歯科に検診に行っている	1	2
---------------------	---	---

↓
 ((7) で「はい」と答えた方に) どのくらいのペースで行っていますか？(○は1つ)
 1 1年に1回 2 半年に1回 3 半年に2回以上

(8) タバコを吸わない、もしくは、タバコの本数を減らした	1	2
(9) 休養や睡眠を十分にとっている	1	2
(10) ストレスの解消に心がけている	1	2
(11) 定期的に健康診断を受けている	1	2
(12) その他 ()		
(13) 特に気をつけていることはない	1	2

問9 あなたは平成29年度から平成30年度（平成29年4月1日から平成31年3月31日）にがん検診を受けましたか？(○は1つ)

- 1 受けた 2 受けていない 3 わからない

問9-2 問9で「受けていない」と答えた方にお尋ねします。

がん検診受けなかった理由は何ですか？(○はいくつでも)

- 1 時間がない 5 検診の制度がわからない
 2 検診費用が高いから 6 「がん」が見つかるのが怖い
 3 検診の必要性を感じない 7 その他 ()
 4 検診の手続きが不便 8 特に理由はない

問10 問9で「受けた」と答えた方にお尋ねします。

あなたはがん検診をどこで受けましたか？(○は各部位1つ)

	問10① 胃	問10② 肺	問10③ 大腸	問10④ 前立腺	問10⑤ 乳	問10⑥ 子宮
(1) 横浜市のがん検診	1	1	1	1	1	1
(2) 勤務先、または健康保険組合等が実施する健診	2	2	2	2	2	2
(3) 人間ドックなど(1)(2)以外	3	3	3	3	3	3
(4) この部位の受診なし	4	4	4	4	4	4

◆地域活動についてお尋ねします◆

- 問11 ① あなたは、お住まいの地域で、この1～2年の間に次のような活動をしましたか？（現在していることも含みます）（○はいくつでも）
- ② また、今後してみたい（「過去にしていた・現在している」方は、今後もしたい）と思う活動はどのようなことですか？（○はいくつでも）
- ③ 今後、地域の中でより充実させていくべき、重要度が高いと考える活動に○をつけてください。（○はいくつでも）

項目	問11①	問11②	問11③
	参加経験の有無 (○はいくつでも)	今後の参加について (○はいくつでも)	重要度が高い (○はいくつでも)
(1) 地域の祭りやイベントへの参加	1	1	1
(2) 地域の交通安全や防災訓練・防犯パトロールなどの活動	2	2	2
(3) 身近な道路・公園・川などの清掃・美化活動	3	3	3
(4) 資源回収やリサイクル活動	4	4	4
(5) 子育てサロンや高齢者サロンへの参加	5	5	5
(6) 地域のNPOなどでのボランティア活動	6	6	6
(7) スポーツ、趣味などのサークル活動	7	7	7
(8) 自治会町内会、子ども会、シルバークラブなどの役員活動	8	8	8
(9) 習い事や稽古事、スポーツなどの指導	9	9	9
(10) 近所の高齢者や障害者の見守りや手助け	10	10	10
(11) 近所の子どもの見守りや声かけ	11	11	11
(12) その他（ ）	12	12	12
(13) 特にない	13	13	13

問12 問11①で(1)から(12)に1つでも○をつけた方にお尋ねします。

初めて地域活動に参加したきっかけを教えてください。（○は1つ）

- 1 地域に貢献したいから
- 2 近所の方、友人に誘われたから
- 3 地域に仲間や友人が欲しいから
- 4 自治会町内会の当番にあたったから
- 5 自分自身の楽しみ、充実感を得たいから
- 6 その他（ ）

問13 どういう条件があれば、地域活動に参加できそうですか？（「現在参加している」方は、どういった条件があれば、地域活動を続けられそうですか？）（○はいくつでも）

- 1 仕事や子育てなどが終わり、時間にゆとりができれば
- 2 いっしょに活動する仲間ができれば
- 3 知り合いから声をかけられれば
- 4 家族で参加できる機会があれば
- 5 地域活動の内容や状況などの情報が入手できれば
- 6 自分の興味・関心のある活動があれば
- 7 ボランティア体験講座など活動を体験できるきっかけがあれば
- 8 自分の能力・興味に合わせて活動を紹介してくれる制度があれば
- 9 その他（ ）
- 10 参加することに特に条件はない

問14 近隣との関係が希薄化し、地域活動の担い手不足などにより地域コミュニティ（地域社会）の力が弱まっていると言われていますが、このような中であなたが困っていること、心配なことはどのようなことですか？（〇はいくつでも）

- 1 地域の情報を得られない・入手する方法がわからない
- 2 地域の中で住民同士が交流する機会が少ない・ほとんどない
- 3 困ったときに頼ったり、相談したりできる人が近くにいない
- 4 ごみ出しのマナーやペットのふんの始末など、地域のルールを守らない人が多い
- 5 地域防犯や防災などの力が弱まり、治安が悪くなる（なっている）
- 6 その他（ ）
- 7 特に困っていること・心配なことはない

問15 地域コミュニティ（地域社会）を強化し、地域での活動を充実させていくために、あなたはどのようなことが必要だと思いますか？（〇はいくつでも）

- 1 自治会町内会、子ども会、シルバークラブなど既存の地域団体の活動支援
- 2 住民同士が気軽に集まったり交流できる機会（お祭りなどのイベント）の充実
- 3 地域の情報を得たり発信できたりする仕組みづくり
- 4 地域の魅力を再発見できるまち歩きなど、地域に愛着をもってもらえるような活動の充実
- 5 地域活動に参加するきっかけとなる趣味やボランティア入門講座などの充実
- 6 自分のできる範囲で気軽にボランティアとして参加できる仕組みづくり
- 7 有償ボランティアとして参加できる仕組みづくり
- 8 その他（ ）
- 9 特にない

イザという時、役に立つのは地域の絆

～自治会町内会の活動は“みなさんをつなぐ”役割をしています！～

自治会町内会は、その地域に暮らす人たちが協力しながら、安全で安心して暮らせるまちづくりを目指して、活動している組織です。

<自治会町内会の活動内容>

- ・子育て支援、高齢者の見守り等の支えあいの活動
- ・お祭り、運動会等を通した住民相互のふれあいづくり
- ・空き巣等の犯罪防止や子どもたちの見守りをする防犯パトロールの実施
- ・ごみの分別収集の推進、集積場所や公園などの清掃
- ・防災訓練、減災に向けた啓発活動 等



港南区 自治会

検索

◆お住まいの地域でのつきあいについてお尋ねします◆

問16 あなたは、お住まいの地域の方々と普段どのようなつきあいをしていますか？（〇は1つ）

- 1 顔もよく知らない人が多く、ほとんどあいさつも交わさない
- 2 親しい友人はいないが、多くの人とあいさつは交わす
- 3 近所には顔なじみが多く、よく立ち話をする
- 4 一緒に買い物に行ったり食事をするなど、気が合う人と親しくしている
- 5 困ったときに相談したり助け合ったりできる人がいる
- 6 その他（ ）

問17 あなたは、お住まいの地域でのつきあいをどのように感じていますか？（〇は1つ）

- 1 互いに干渉しあわず、さばさばして暮らしやすい
- 2 人間関係が薄く、それぞれがバラバラな感じでさびしい
- 3 親密な人間関係があって、暮らしやすい
- 4 人間関係が濃密でわずらわしい
- 5 地域には親密な人間関係があるようだが、自分はずきあいがなくさびしい
- 6 その他（ ）

◆食品ロスの削減についてお尋ねします◆

食品ロスとは、本来食べられるのに廃棄される食品のことです。一人あたり毎日お茶碗1杯分のご飯に相当する量の食べ物が捨てられています。食品ロス削減の取組についてお尋ねします。

- 問18 ① 食品ロス削減の取組のうち、現在行っているものは何ですか？(○はいくつでも)
 ② 食品ロス削減の取組のうち、今後行う予定のものは何ですか？(○はいくつでも)

項目	問18①	問18②
	現在行っている (○はいくつでも)	今後行う予定 (○はいくつでも)
(1) 定期的に冷蔵庫の中などをチェックして、賞味期限・消費期限が迫っている食品や傷みやすい食品がないか確認する	1	1
(2) 買い物へ行く時は、リストを作って必要以上に買すぎないようにする	2	2
(3) スーパーなどでは、同じ商品が陳列されていても、店で廃棄されないように期限が近いものを購入する	3	3
(4) 家庭にある食材を無駄なく調理する	4	4
(5) 料理を残さず食べきる	5	5
(6) 期限内ではあるが使う予定のない食品(缶詰など)を必要とするところへ寄付する	6	6
(7) 外食の際には食べきれぬ量を注文する	7	7
(8) その他()	8	8
(9) 特にない	9	9

問19 問18①で「(9)特にない」に○をつけた方にお尋ねします。

取組を行っていない理由は何ですか？(○はいくつでも)

- | | |
|-------------------|-----------|
| 1 取組を行う必要性を感じていない | 4 手間がかかる |
| 2 何を行えばいいかわからない | 5 その他() |
| 3 時間がない | 6 特に理由はない |

問19-2 問18②で「(9)特にない」に○をつけた方にお尋ねします。

取組を行う予定がない理由は何ですか？(○はいくつでも)

- | | |
|-------------------|-----------|
| 1 取組を行う必要性を感じていない | 4 手間がかかる |
| 2 何を行えばいいかわからない | 5 その他() |
| 3 時間がない | 6 特に理由はない |

減らそう食品ロス ～食べ物の「もったいない」を考えよう～

日本では「食品ロス」が年間約 646 万トン発生しています(平成 27 年度推計)。これを1人当りに換算すると、毎日茶わん1杯のご飯の量(約 139 グラム)を捨てていることになります。

食べ物を無駄なく消費し、食品ロスを減らす工夫をしましょう。

～食品ロスを減らすためのレシピ集 公開中～



区役所でお配りしています

ホームページからも
ご覧いただけます



◆読書活動についてお尋ねします◆

問20 あなたは、どのくらい本を読みますか？（マンガ・教科書を除く）（○は1つ）

- | | |
|------------|--------|
| 1 週2, 3冊程度 | 3 年数冊 |
| 2 月2, 3冊程度 | 4 読まない |

問20-2 問20で「3年数冊」あるいは「4読まない」と答えた方にお尋ねします。

本を読まない理由は何ですか？（○はいくつでも）

- | | |
|-------------------------|----------------------|
| 1 本を読む時間がない | 6 コストがかかる |
| 2 読みたいと思う本がない | 7 近くに本を借りる場所・買う手段がない |
| 3 他の趣味がある | 8 文字が見えにくくなったから |
| 4 活字を読むことが苦手 | 9 その他 |
| 5 インターネットやテレビなどの方がおもしろい | () |

「読書マップ」を見て本を読みにでかけませんか

区内にある本を読むことができる施設や、読書活動団体を
まとめた「読書マップ」を区役所他区内施設で配架
しているほか、ホームページにも公表しています。



◆区役所の広報についてお尋ねします◆

問21 あなたは、区や市に関する情報を何から得ていますか？（○はいくつでも）

- | | |
|---------------------|-------------------|
| 1 広報よこはま | 7 新聞・テレビ・ラジオ |
| 2 港南区ウェブサイト（ホームページ） | 8 一般のウェブサイト |
| 3 公共施設配架チラシ・パンフレット | 9 区役所窓口や電話での問い合わせ |
| 4 自治会町内会回覧板・掲示板 | 10 知人・家族からの情報 |
| 5 タウン情報誌 | 11 その他 () |
| 6 ケーブルテレビ | 12 特にない |

問22 港南区役所から発信される情報のうち、関心のある情報や充実させてほしい情報は何か？（○はいくつでも）

- 1 防災・防犯に関する情報（避難場所、ハザードマップなど）
- 2 健康・医療に関する情報（健康診断、医療施設など）
- 3 福祉サービスに関する情報（高齢者支援、障害者支援など）
- 4 子育て・教育に関する情報（乳幼児健診、保育など）
- 5 区民利用施設の情報（地区センター、コミュニティハウス、地域ケアプラザなど）
- 6 地域活動・ボランティアに関する情報
- 7 区内のイベント情報
- 8 地域情報（まちのおすすめ情報など）
- 9 インフルエンザ対策など時期に合った健康情報
- 10 区内の見どころ情報（自然、史跡、商店街など）
- 11 区役所窓口情報（相談内容別の問合せ先など）
- 12 区政情報（事業、制度紹介など）
- 13 その他 ()
- 14 特にない

◆最後に、区政運営についてお尋ねします◆

問23 今後、短期的（概ね2～3年）に港南区が取り組むべきものとして重要だと思う項目を5つまで選び、あてはまる数字に○をつけてください。（○は5つまで）

項目		※重要だと思うものを 5つまで選び、 ○をつけてください
まちなみ・環境	(1) 子どもや高齢者でも歩きやすい道路の整備	1
	(2) 公共施設や個人宅の植栽なども含めた緑化の推進	2
	(3) 緑地や水辺など、自然環境の保全	3
	(4) 通勤・通学・買い物などに便利な駅周辺での駐輪場整備	4
	(5) バス便の増加など、最寄駅までの交通の便の向上・改善	5
	(6) 誰もがゆったり過ごせる公園や広場の整備	6
福祉・保健	(7) 高齢者が安心して生活できる体制づくりや施設・サービスの充実	7
	(8) 障害者が安心して生活できる体制づくりや社会参加の促進	8
	(9) あらゆる保育サービスを活用した待機児童を出さない取組	9
	(10) 子育て中の人気が気軽に相談や交流などができる施設や機会の充実	10
	(11) 生活習慣病などを予防するための健康づくり	11
	(12) 病院・診療所など医療機関の充実	12
教育・文化	(13) 趣味やスポーツ活動ができる施設の整備	13
	(14) 仕事や趣味のための区民向け講座など生涯学習の充実	14
	(15) 区民が楽しく参加できるスポーツイベントの充実	15
	(16) 区民が楽しく参加できる文化イベントの充実	16
	(17) 見守り活動など地域での子どもの健全育成に向けた取組への支援	17
	(18) 地域の中で中学生や高校生が過ごせる場所の確保・充実	18
生活	(19) ペットの飼い方、食の安全など、生活環境の安全確保	19
	(20) 地震などの災害に対する取組や地域の防災・減災活動への支援	20
	(21) 地域による防犯パトロール・防犯灯の設置・防犯講習会などの防犯対策への支援	21
	(22) 困ったときにはお互いに支え合う地域でのつながりづくりの促進	22
	(23) 区民が利用しやすい区庁舎の整備や区役所職員の対応改善	23
	(24) 経済的に困っている人に対する支援強化	24

問24 あなたは、港南区が将来（概ね5～10年後）に向けて、どのような方向に発展していくことが望ましいと思いますか？（○は3つまで）

- 1 治安が良いまち
- 2 災害対策が充実したまち
- 3 交通機関が充実した移動しやすいまち
- 4 地域での交流や支えあいがあるまち
- 5 医療や福祉の充実したまち
- 6 安心して子育てできるまち
- 7 学校教育・生涯学習が充実しているまち
- 8 文化・スポーツ活動が盛んなまち
- 9 身近に自然を感じられるまち
- 10 強い愛着を感じられる「ふるさと」と思えるまち
- 11 商店などが充実し、日常の買い物が近所で事足りるまち
- 12 その他（）
- 13 わからない

問25 区政運営またはこのアンケートについて、ご意見・ご要望がありましたらご記入ください。

以上でアンケートは終了です。ご協力ありがとうございました。

同封の返信用封筒に入れ、2019年6月17日（月）までに投函をお願いいたします。

横浜市電子申請・届出サービスから回答する場合は、
2019年6月19日（水）までに回答をお願いいたします。
詳しくは港南区ホームページをご覧ください。



港南区ホームページ <https://www.city.yokohama.lg.jp/konan/>
（「トピックス」内の「区民意識調査」から入れます。）

なお、横浜市電子申請・届出サービスから回答する場合は、整理番号の入力が必要です。

※整理番号は1人が複数回答することを避けるためのものであり、整理番号から個人が特定されることはありません。

整理番号



港南区地域活動応援ロゴマーク

発行日：令和2年1月

発行：港南区総務部区政推進課企画調整係

〒233-0003 横浜市港南区港南四丁目2番10号

電話：045-847-8327 FAX：045-841-7030

港南区ホームページ：<https://www.city.yokohama.lg.jp/konan/>

港南区区民意識調査のページ：<https://www.city.yokohama.lg.jp/konan/kusei/kocho/ishiki.html>