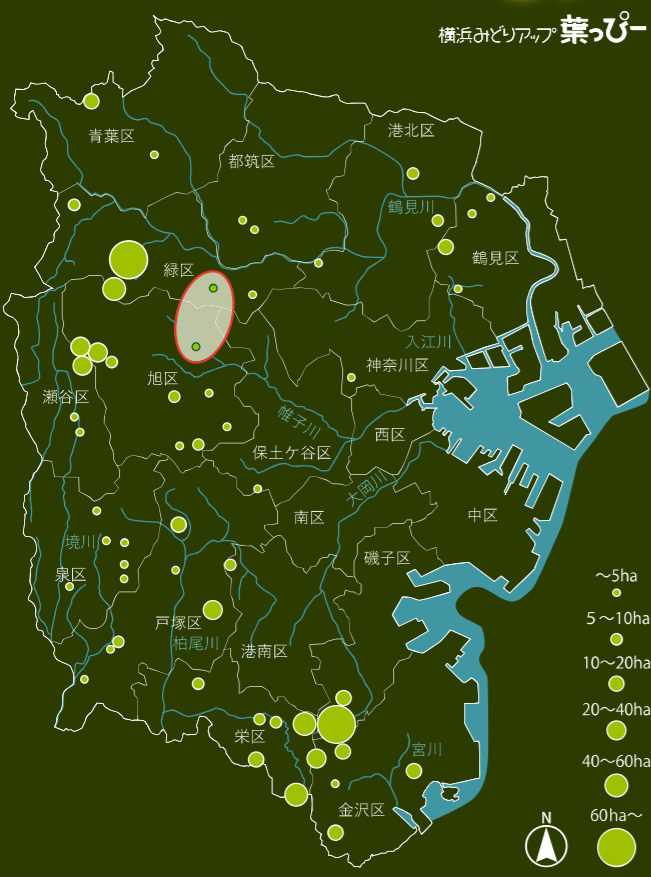


白根ふれあいの樹林 上山ふれあいの樹林



横浜みどりアップ 葉っぱ



市民の森、ふれあいの樹林の場所・面積

森・生き物情報

横浜の森はどんな森？

横浜には様々なタイプの森があります。神社などで見られるシヤカシといった常緑広葉樹林は、横浜の原生的な森の姿に近いと言われています。「雑木林」として知られているクヌギやコナラの林、スギやヒノキなどの針葉樹林、竹林などは人が暮らすのに必要な森として手入れ、育ててきた森です。また森の周りには水田や草地などいろいろな環境が一体になり、豊かな里山を形成していました。横浜市では、これらの森を土地所有者の方のご協力のもと「市民の森」「ふれあいの樹林」として保全し公開しています。

この森はどんな森？

住宅地に残る竹林では、のんびりとした時間が流れています。この森ではオオカマキリなどの昆虫が見られるほか、タヌキやアオダイショウを見かけることもあります。夏には、ミンミンゼミなどセミたちの大合唱が森に響きます。



※これらの写真は、樹林地で見られる動植物の一例です。時期や状況によって見られないこともあります。

広域マップ・周辺情報

ふれあいの樹林にはトイレはありません。周辺の公共施設のトイレをご利用ください。

新あさひ散歩

旭区ゆかりの武将・畠山重忠公生誕850年を記念して2014年に発行された「新あさひ散歩」や水と緑を楽しめる「旭区グリーンロードウォークマップ」もあります。
○八王子往還・尾根道緑道を歩く

県立四季の森公園

県立四季の森公園は市街地にありながら四季折々の花や生き物、里山の風景を楽しむことができる公園です。公園の面積は45.3ヘクタールで、園内には水田、水車小屋などの施設や丘陵の起伏を利用した噴水・花壇、展望台、ジャンボすべり台、野外ステージ、遊具広場、じゃぶじゃぶ池などのレクリエーション施設が配置されています。



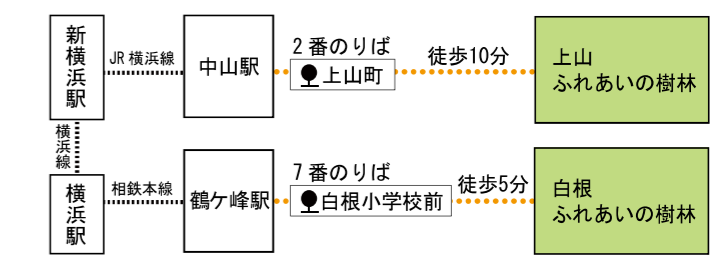
- 学校
- 市役所・区役所
- 🔥 消防署・出張所
- 🚓 警察署・交番
- 🏥 病院
- 📶 信号
- 🌳 公園・緑地
- 📍 吉田 交差点名
- 🚏 バス停(※最寄りのバス停のみ掲示)
- 🚻 トイレ
- 🚊 電車路線
- 区市界

※市民の森・ふれあいの樹林に、駐車場はありません。公共交通機関をご利用ください。

交通案内・問合せ先



経由案内



バスのりば案内



問い合わせ

●旭区・緑区のふれあいの樹林
みどり環境局 北部公園緑地事務所 TEL.045-353-1166 FAX.045-352-3086

発行

●横浜のみどり環境局 環境活動事業課
〒231-0005 横浜市中区本町6丁目50番地の10
TEL.045-671-2624

市民の森・ふれあいの樹林ガイドマップ
WEBページはこちら！
<https://www.city.yokohama.lg.jp/kurashi/machizukuri-kankyo/midori-koen/midorLup/1mori/forest/guidemap.html>



※このガイドマップはみどり税を活用し、作成されています。

森に行く前に フィールドマナー

	ボール遊びはしない		ごみはうちまで
	静かさを乱さない		道からはずれない
	生きものを持ち帰らない 持ち込まない		火・コンロは使わない
	ペットはつないで		ポイ捨てはしない
	飲み物や食べ物は持参しよう		利用時間は日の出から日没まで

服や靴、鞆や帽子など山道でも歩きやすい格好でかけよう




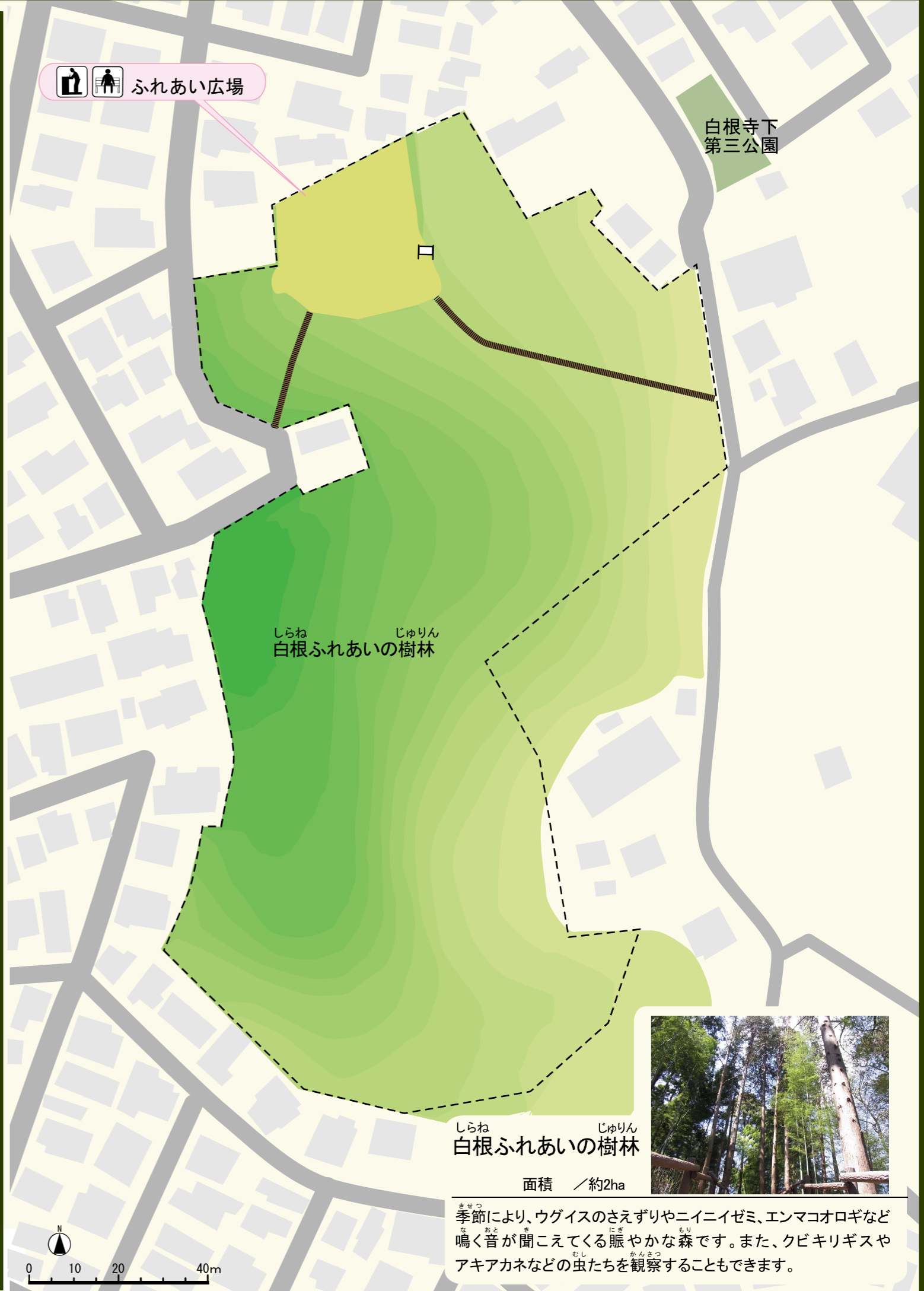
季節により、キブシやアジサイなどの花を楽しむことができ、ショウリョウバッタやクロアゲハなどの虫たちと出会うこともあります。上山町公園と隣接しており、あわせて散策を楽しむことができます。

	ベンチ		四阿
	水飲み		案内サイン

階段

 市民の森・ふれあいの樹林区域内
 市民の森・ふれあいの樹林区域外

※背景の色の違いは高低差2m間隔を示しています。
 ※市民の森・ふれあいの樹林の区域以外は私有地ですので立ち入らないでください。
 ※市民の森・ふれあいの樹林は愛護会の方が園路清掃などの維持管理をしています。



季節により、ウグイスのさえずりやニイニイゼミ、エンマコオロギなど鳴く音が聞こえてくる賑やかな森です。また、クビキリギスやアキアカネなどの虫たちを観察することもできます。