

プラスチックは、 「ごみ」から「資源」へ



プラスチックごみを燃やすと、二酸化炭素などの温室効果ガスが多く発生します。燃やすごみに“つつい”入れてしまいがちで、使い終わったラップやチャック付き保存袋。そして、調味料や食品が入っていたチューブやトレイなど、分別できるプラが多く混ざっています。プラスチックは、「ごみ」から「資源」へ！プラスチック資源への分別をお願いします。



OK

これらは
一つの袋にまとめて
「プラスチック資源」で
出せます！



OK

容器についた汚れは軽くすすぐか
拭き取ればOK



OK

中身が洗えないものは
使い切れればOK



OK

値札などのシールやラベルは、
剥がしきれなくてもOK



OK

ラップやポリ袋についた汚れは
軽くすすぐか拭き取ればOK



OK

プランターなどの古いものでも、
土などの固形物をはらえばOK



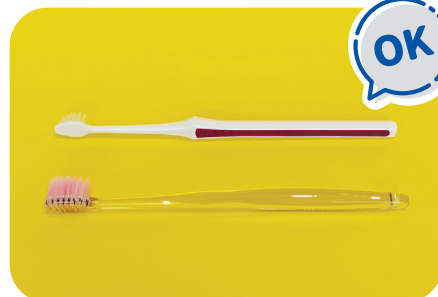
OK

スポンジは
プラスチック資源でOK



OK

CDなどは紙類をはずして
ケースもディスクもOK



OK

歯ブラシは
金属が付いてなければOK

プラスチックは 燃やさず リサイクル



「プラスチック資源」では 出せないもの!


令和7年4月から、ついに横浜市全18区でプラスチック資源の収集がスタート。
「プラスチックのみでできた製品」と「容器包装」は、「プラスチック資源」へ。

NG!

処理施設の機械の故障等につながりますので、
次のものは入れないでください。


NG!

まな板などの硬いもの



NG!

広げると
50 cm以上のもの



NG!

プラスチック以外のものを
含むもの

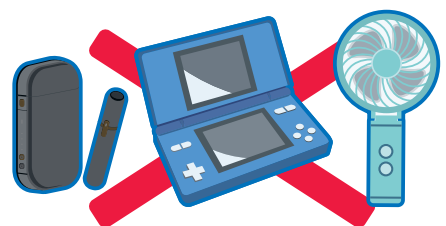



ゴム・シリコン素材
のもの

プラスチック以外の
素材を含むもの

NG!

絶対に入れてはいけないもの!



発火の危険があるもの(モバイルバッテリー・小型家電製品等)



バッテリーに
圧力がかかり
発火



収集・リサイクルの過程で、少しの衝撃・圧力
でも発火する恐れがあります!

- 本体からバッテリーを外せるものは外して、
地域に設置してある黄色い回収缶(小型充電
式電池リサイクルボックス)にお出してください。
- バッテリーの取り外せない小型家電製品を集積場所に出す場合は、火災防止の観点から、燃やすごみの日に生
ごみ等とは「別の袋」でお出してください。

