

# ③まずは！ みんなの家から！

みんなの家から  
出るごみの分け方を  
調べよう！



▲ごみの出し方（詳細版）

## ごみと資源物をきちんと分けてみよう！

みんなの家から必要なくなったものはごみとして出さなくてははいけないよね。

でも、すべてをごみとするのではなく、ごみと資源物（リサイクルできるもの）をきちんと分けて出せば、資源物はまた新しいものとして生まれ変わることができるんだ。

リサイクルするためには、このきちんと分けるということ、「分別」がとても大切なんだ。みんなは分別ルールを知っているかな？ 次のページでチェックしてみよう！



## 横浜市のごみと資源物の出し方ルール



それぞれのごみの収集日当日の朝8時までに、決められた集積場所<sup>（※）</sup>に出そう！ 中身がわかる透明または半透明の袋<sup>（ふくろ）</sup>で出してね。

※集積場所…ごみと資源物を出することができる場所。

### 調べてみよう

## 「ミクシヨナリー」でらくらく検索

身の回りのものをすてなくてははいけなくなったとき、みんなは分別ができるかな？ 知りたくなったらインターネットで調べてみよう！ 出したいものの名前を入れてボタンをおせば、すぐに分かるよ！

インターネットを使うときは、先生や家族の人といっしょに使ってね。

ミクシヨナリー

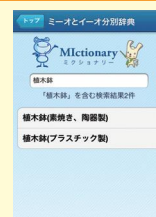
検索

ミクシヨナリーのページ▶



### ご家族の方へ

パソコンや携帯電話、スマートフォンから見るができます。スマートフォンには無料の専用アプリもあり、楽しみながら分別を覚えらるるゲームもできます。





やってみよう

# ぶんべつ 分別チェックにトライ!

横浜は10種類しゅるい

横浜市では家から出るごみと資源物を、下のア～コむすの10のグループに分けるルールにしているんだ。次の①～⑩のごみと資源物は何に分別するんだろう。線で結んでみよう!

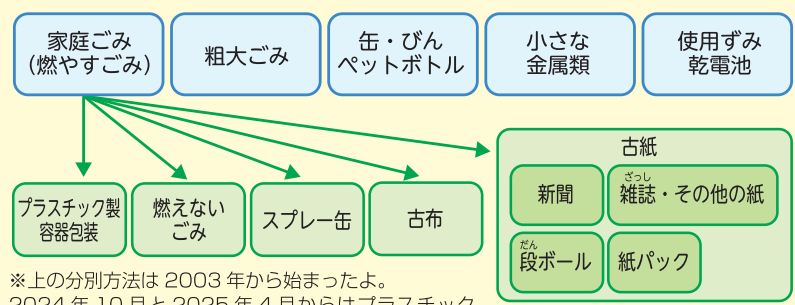
① Tシャツ	② 木の枝	③ お菓子の袋	④ スプレー缶	⑤ ペットボトル	⑥ やかん	⑦ われた茶わん	⑧ たんす	⑨ 乾電池	⑩ 新聞紙
ア 燃やすごみ	イ プラスチック製容器包装	ウ 缶・びん・ペットボトル	エ 古布	オ 小さな金属類	カ 乾電池	キ スプレー缶	ク 燃えないごみ	ケ 古紙	コ 粗大ごみ

答えは8ページを見てね

## 今の分別はいつから?

2003年に「何でも燃やすのではなくごみと資源物の分別を進めていこう」ということで、ごみの分別品目が少しずつ拡大されて今のものになったんだ。

地域での説明会、集積場所や駅などで何度もよびかけ、多くのみなさんに協力してもらえた結果、ごみの量は大きく減って、2つの焼却工場が廃止され、最終処分場も長く使えるようになったんだよ。




※上の分別方法は2003年から始まったよ。2024年10月と2025年4月からはプラスチックの分別方法が変わるよ。住んでる区で開始時期が違うから詳しくは8ページをみてね。

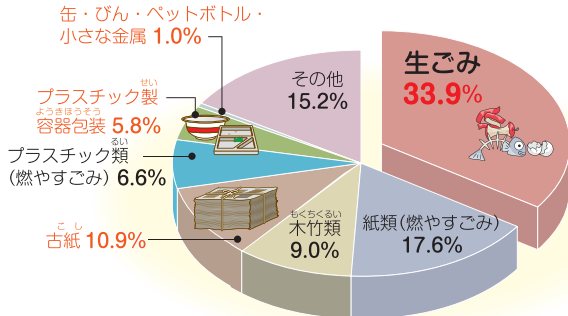
横浜は...

# も燃やすごみについて知ろう

グラフのオレンジ色の文字は、本当は資源物として出せるものだよ。



2022年度に家庭から出された燃やすごみの中身を見てみよう。



2022年度の燃やすごみのうち、一番多かったのが「生ごみ」で33.9%だったんだ。重さにすると、約18万1千トンにもなるよ。ごみを減らすためには、「生ごみのリデュース」がカギとなっているんだ。

また、分別してリサイクルできるものが、燃やすごみとしてまだまだ出されているんだ。みんなも資源物を正しく分別してね。

## 生ごみの80%は水分！

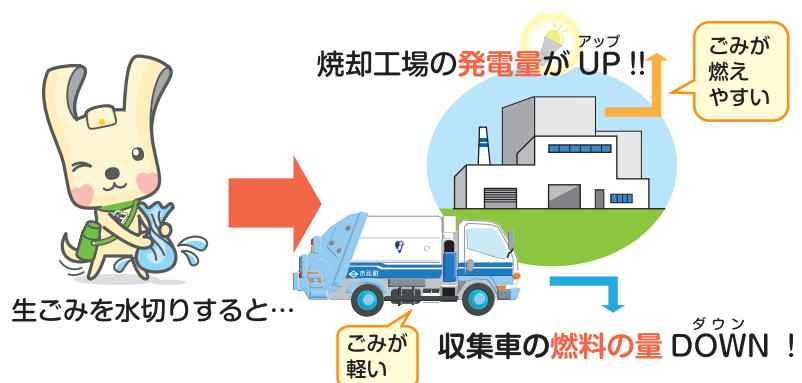
生ごみの80パーセントは水分が占めていて、くさったりにおいが出てしまったりする主な原因になっているんだ。水分をよく切ればにおいがふせげるだけでなく、軽くなってごみ出しも楽になるね。



また、ごみが軽くなると、集めるごみの量も減って、収集車が使う燃料も減るから、温室効果ガスの発生量も抑えられるね。それに、水分の少ないごみは燃えやすくなるから、焼却工場の発電量をふやすことにもつながるよ。



水の入った風船を火であぶっているよ。燃えにくいから、なかなか割れないんだ。



## まず、ぬらさない！そしてしぼってかわかす

野菜の皮などは、ざるなどの上に乗せて、かわかしてからごみ袋へ入れよう。生ごみを三角コーナーや水切りかごに入れたままだと、水分をたくさんすってしまふんだ。水分の多い生ごみは水分をしぼり、かわかしてからごみ袋へ入れよう。



やってみよう

## 生ごみを土と混ぜて分解させてみよう！



生ごみは、プランターや庭の土と混ぜて、微生物のはたらきで分解させることができるよ。分解されてできた土は栄養豊富な土に変わり、花や野菜などを育てるのに活用できるんだ。夏休みの自由研究などでやってみてね。

詳しい方法は、ウェブページで紹介しているよ。




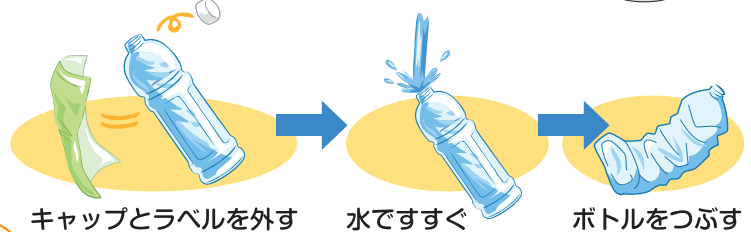
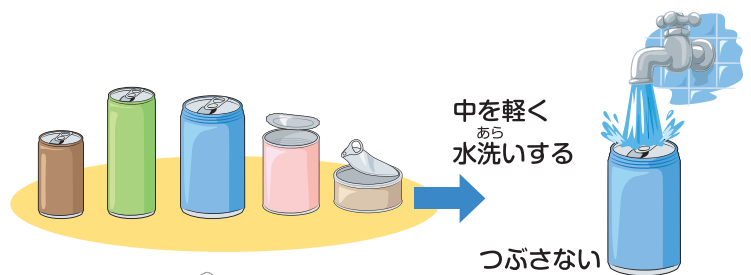
生ごみフレンドプロジェクト 🔍 検索



## 缶・びん・ペットボトルの出し方

中をすすいでから、缶はつぶさず、ペットボトルはつぶして出そう！

ペットボトルのラベルとキャップを外して、プラスチック製容器包装として出してね。



缶とびんは、食べ物・飲み物が入っていたものだけだよ。



薬品びん (飲み薬をのぞく) → 燃えないごみへ



ペンキ缶 → 小さな金属類へ

## ペットボトルからペットボトルへ

スーパーやコンビニエンスストアの店頭などにある回収機で回収されたペットボトルは、新たなペットボトルに生まれ変わっているよ。

コンビニエンスストアなどへ行くことがあったら、回収機を探してみてね！

▶ コンビニエンスストアにあるペットボトル回収機







# プラスチック製容器包装の出し方

せいよう き ほうそう



マークのついているものは、「プラスチック製容器包装」の収集日に出してね。

食べ物などのよごれがついているプラスチック製容器包装は、軽くすすぐか、よごれをふきとってね。マヨネーズや歯みがき粉などのチューブ類は使い切ってから出そう！

▼スーパーでの店頭回収



食品トレイなどはスーパーの店頭でも回収しているよ！近くのスーパーを見よう！

分別のワンポイントレッスン

## プラ編

～ポイントは「商品」と「容器・包装」の分別！～

下の絵の中には、「燃やすごみ」(プラ商品)と「プラスチック製容器包装」がまざっているよ。



プラでできた商品

商品を入れたりつつんだりしていた、中身を使ったあとは、いらなくなるプラ

これがほしくて買ったんだ

燃やすごみ



プラスチック製容器包装

ほしいものを入れたりつつんだりしていたものだね



～プラスチックの分別方法が変わるよ！～

プラスチックを燃やすと温室効果ガスが発生してしまうんだ。その温室効果ガスの発生を減らしていくために、今まで「燃やすごみ」として回収していたプラスチックのみでできているものも「プラスチック製容器包装」と一緒に回収してリサイクルしていくよ！ 分別品目も「プラスチック製容器包装」から「プラスチック資源」に名前が変わるんだ。

【分別方法が変わる時期】 変わる時期が区によって違うから注意してね。

令和6年10月：旭区、泉区、磯子区、金沢区、港南区、栄区、瀬谷区、戸塚区、中区  
令和7年4月：青葉区、神奈川区、港北区、都筑区、鶴見区、西区、保土ヶ谷区、緑区、南区

# 海のプラスチックごみ問題を解決するために

「プラスチックごみってどこへ行くの？」



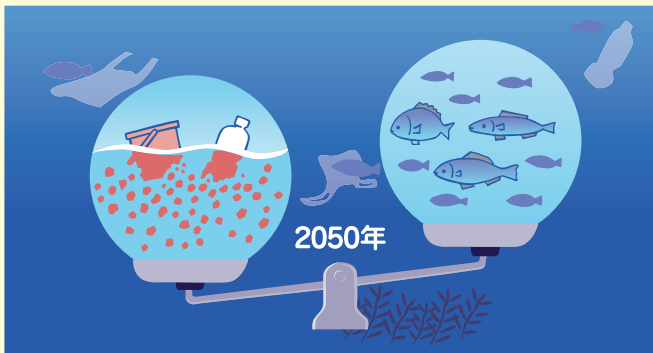
プラスチックは生活のあらゆる場面で使われているけど、ポイすてなどで街から海に流れ出たプラスチックが原因で、海の環境が悪くなり、生き物たちにも悪い影響を与えていて、世界中で問題になっているよ。



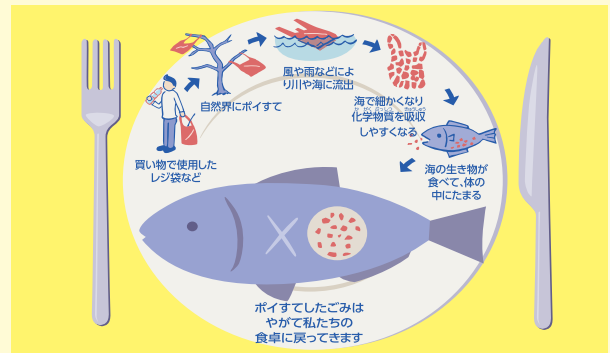
▲海岸に打ち上げられたクジラのおなかの中からプラスチックごみが発見されたよ。



▲川岸にも大量のプラスチックごみが！  
提供：公益財団法人かながわ海岸美化財団

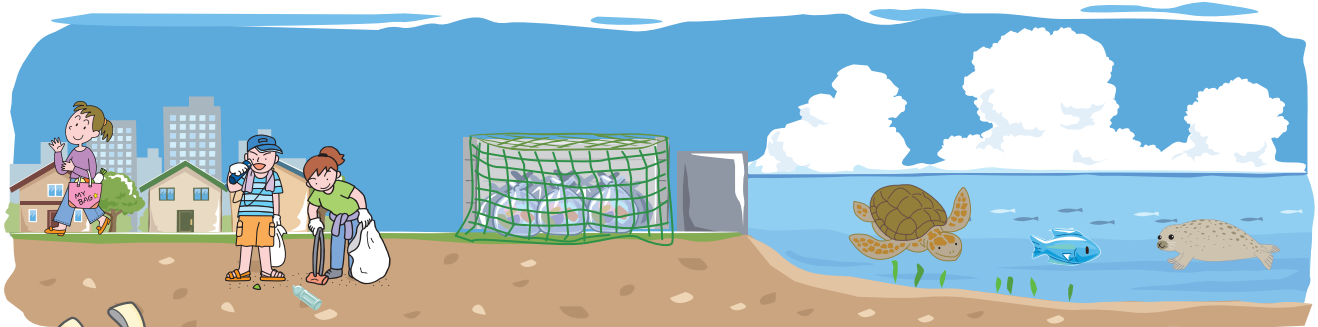


▲2050年ごろには、魚の量よりも海洋中のプラスチックの量が上回るかも！



▲プラスチックごみを食べた魚が食卓に上がっているかもしれないよ。

## みんなでできることを考えてみよう！



2枚の絵はどこがちがうかな？  
見くらべながらみんなでできることを考えてみよう！

「ミーオ&イーオと学ぼう！ ごみと資源と3Rのこと」サイト▶




3Rのそ...

## 小さな金属類の出し方



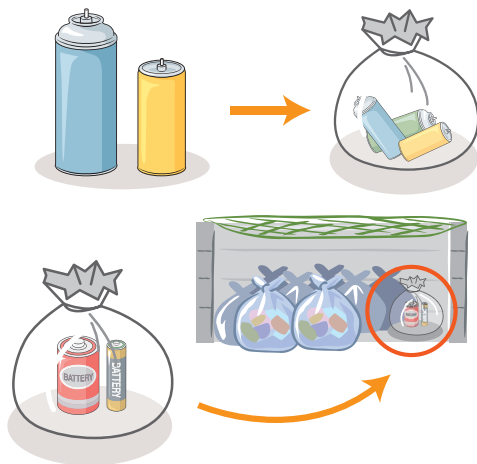
つつまないで出すと、他の人がけがをしてしまうかもしれないんだ。

やかんやなべなどは袋に入れずに出そう！  
はさみやカッターの刃などのきけんなものは袋ではなく厚紙などでつつみ、品名を書いて出してね。




## かんでんち 乾電池・スプレー缶の出し方

中身がわかる袋に入れて出してね。充電式電池やボタン電池は、電気屋さんなどにある専用のリサイクルボックスに出してね。スプレー缶は、中のガスはかならず出しきろうね。スプレー缶に穴は開けなくていいんだよ。

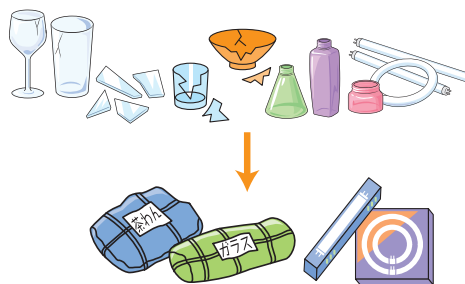


充電式電池による収集車の火災がふえているよ。充電式電池や、充電式電池を内蔵した小型家電は、絶対に燃やすごみには混ぜないでね！



## 燃えないごみの出し方

ガラスや食器、電球のことだよ。買ったときの箱や新聞紙、厚紙などでつつんで、品名を書いて出そう。



## ふるめの古布の出し方

古布として集めているものは、ズボンやシャツなどの服やシーツなどだよ。古布はぬれるとカビが生えてリユースやリサイクルができなくなるので、雨の日には出さないでね。

洗ってかわかしてから出そうね！





## こし古紙の出し方

- 「新聞」や「雑誌」はひもで十字にしばって出そう。

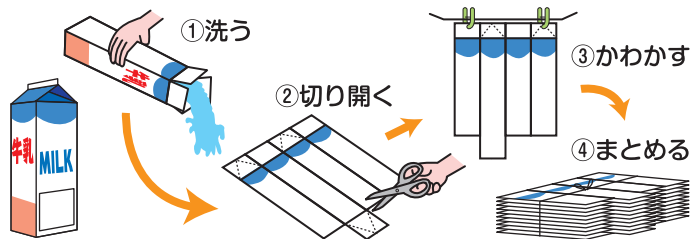


やってみよう

上手にできるかな？



- 「ダンボール」は折りたたんで、ひもでしばって出そう！
- 「その他の紙」はお菓子などの紙箱やレシート、メモ用紙などのことだよ。紙袋（ない場合は透明または半透明の袋）に入れて、ひもでしばって中身が出ないようにして出そうね。



- 「紙パック」は洗って、開いて、かわかしてから、大きさをそろえて、ひもでしばって出そう。内側が銀色のものはリサイクルできないので「燃やすごみ」として出してね。



とくに「その他の紙」に気をつけよう！



## リサイクルできない紙がある？

アイスクリーム、ヨーグルト、カップめんせいようきの紙製容器などはリサイクルできないので、燃やすごみとして出してね！



ほかの紙に、においがうつってしまうから、リサイクルできないんだ！



## そだい粗大ごみの出し方

みんなの家で使われなくなった「たんす」や「つくえ」のような大きいものを「粗大ごみ」というんだ。粗大ごみを出すときは、お金（手数料）がかかるんだよ。LINE、チャット、インターネットや電話で、粗大ごみ受付センターに申し込んでから、粗大ごみ処理券しよりけんを買い、粗大ごみにはって取りに来てもらうんだ。

粗大ごみ処理券は銀行やコンビニエンスストアで買うことができるよ。

