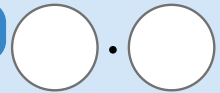





# 燃やすごみ

週2回



透明または半透明の袋に入れる

## 〈例〉




### 台所のごみ

- 水気をよく切る




### 木の枝、葉

- 木の枝は長さ50cm未満にしてひもで束ねる(袋に入れなくても可)
- 木の葉は乾燥させる



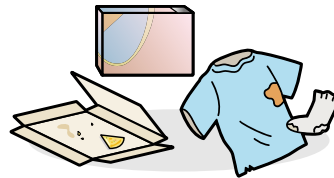
### てんぷら油

- 紙や布に染みこませるか、固める。



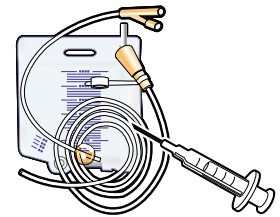
### おむつ

- 汚物は流して小さくまとめる。
- 臭いがきつい場合は、小袋に入れてきつく口をしぼる。



### 汚れた紙・破れた布

- 詳しくは、P14へ



### 家庭用医療用品

- 注射器・針はかかりつけの医院へ。
- 注射針は透明な硬い容器に入れる。



### 小型家電製品 (電気・電池で動くもの)

- 主な素材が、金属以外の素材(プラスチックなど)で、一番長い辺が50cm未満のもの
- 電池・バッテリー類は取り外す
- 投入口(30cm×15cm)に入る、長さ30cm未満のものは、小型家電回収ボックスでの回収対象(P19)




### 金属等を含む プラスチック製品

- 一番長い辺が50cm未満のもの
- 主な素材が金属の場合は、小さな金属類(P12)または粗大ごみ(P15)へ
- ライターは中身を使い切る

## 対象外

- 主な素材が金属以外

(プラスチックなど)で、  
一番長い  
辺が50cm  
以上のもの



→ 粗大ごみ  
(P15)へ

- プラスチックのみでできているもの

→ 一番長い辺が50cm未満は  
プラスチック資源(P7)へ

<例>



一番長い辺が50cm以上のものは粗大ごみ(P15)へ

- 小型充電式電池  
(モバイルバッテリーを含む)



→ 一般社団法人JBRCによる回収  
市庁舎及び各区総合庁舎・収集事  
務所等にも回収ボックスを設置し  
ています。詳しくはP20へ。

## ⚠ 注意

**バッテリー(リチウムイオン電池)を含むごみによる  
収集車の火災が多発しています!!**

バッテリーの取り外せない小型家電  
製品は、燃やすごみとは**別の袋**で  
燃やすごみの日にお出してください。  
(詳しくは P19 へ)

