

# 垃圾和资源的 分类方法・丢弃方法

—保存版—

NEW

## 塑料垃圾 的 处理方法将改变！


参考P5

令和6年10月～

旭区、泉区、磯子区、  
金沢区、港南区、荣区、  
瀬谷区、戸塚区、中区

令和7年4月～

全市  
18区



横浜市資源循環局  
マスコット ミーオ  
咪欧



时隔约20年  
分类规则  
变更！

横浜市資源循環局  
マスコット イーオ  
伊欧

# 垃圾和资源的收集日期



品类名	收集日期	主要对象
<b>可燃垃圾</b> (最长边小于50cm) 装入透明或者半透明的袋子中 P3	一周2次	●厨余垃圾 ●树的枝·叶 ●脏纸·破布 ●含有金属材料 的塑料产品 (最长边小于50cm的物品) 请取下电池和蓄 电池
<b>不可燃垃圾</b> 用购买时的盒子或者 报纸包装并写上品 类名称 P4	日期	●玻璃类 ●陶器类 ●荧光灯·灯泡 ●化妆品瓶 药瓶
<b>喷雾罐</b> 将内容物完全取出, 放入透明或半透明 的袋子中。(只装喷 雾罐) P4	日期	●整形染发用品、杀虫剂、盒式储气罐
<b>干电池</b> 放入透明或半透明 的袋子中。(只装电 池) P4	日期	●锰干电池、碱干电池 ●硬币电池 (型号标记为CR或BR) <b>不适用</b> <b>放到回收箱</b> 锂离子 镍镉 镍氢 锂离子电池 镍镉电池 镍氢电池
<b>塑料资源</b> 轻轻冲洗等去除污垢 后,放入透明或半透 明的袋子中。 P5	一周1次	●塑料制容器包装 ●塑料产品 (仅限于最长边小于50cm的 纯塑料制品)
<b>罐·瓶·PET瓶</b> 请将瓶盖和标签取下,冲 洗内部后,将罐、瓶、塑料 瓶集中放入透明或半透明 的袋子中。 PET P7	一周1次	●罐 ●瓶 ●PET瓶 请不要压扁罐子 请压扁PET瓶
<b>小型金属类</b> (最长边小于30cm) 不要放入袋子中。(钉 子等细小物品需要 放入袋中) P8	日期	●烤面包机 ●油漆罐 ●平底锅·锅 ●钉子·螺丝 ●伞骨 小于30cm 小于30cm 小于30cm 小于30cm 大于等于30cm也可以
<b>旧纸·旧布</b> ※不是横浜市回收 旧纸:按品种分类捆绑后处 理。(其他纸类请放入纸袋 中。) 旧布:放入透明或半透明 的袋子中。 P9-10	日期	●报纸 ●杂志 ●硬纸板 ●饮料纸盒 ●其它纸张 ●衣物·毛毯 NG
<b>大型垃圾</b> 缴纳手续费后,在收 集日当天早上8点前 将物品放置在申请时 确认的位置。 P11-12	<b>收费</b> <b>申请制</b>	●通过互联网进行受理 横浜市 大型垃圾 <input type="text"/> 検索 ●大型垃圾受理中心 ☎0570-200-530 ☎045-330-3953 (周一至周六 8:30~17:00, 节假日也受理(除年末年初外)) ●FAX(仅适用于听力和语言障碍的人) ☎045-550-3599

●请在您使用的收集点确认您所在地区的收集日,并记下。

# 垃圾丢弃规则



请在每个收集日当天**早上8点**之前丢弃。  
请在收集后不要再丢弃



请将物品分别装在透明或半透明的袋子里提交。  
(超市等的购物袋也可以使用。但是,请在各自对应的页面确认旧纸、不可燃垃圾、小型金属类和树枝的处理方法。)



关于使用的集中收集地点, 请向邻居或管理公司  
(如果是公寓的话) 确认。  
垃圾投放地点(集中收集场所)由使用的所有人共同决定。



- 如果没有正确分类或放错了物品, 将无法收集。我们会贴上宣传用的贴纸并将其留在原地。
- 在台风或降雪天气时, 当天可能无法进行收集。请在下次收集日再进行投放, 感谢您的配合。

## 针对未进行分类者的处罚(罚款)制度

根据条例, 市民和企业 在丢弃垃圾时, 有义务遵守规定的分类标准和丢弃方法。

对于多次指导后仍未进行分类的市民和企业, 实施罚款制度, 罚款金额为2,000日元。

- 本市职员会对未分类的垃圾袋进行开封检查。
- 未分类的垃圾袋请勿在社区或居民协会内开封, 需联系资源循环局办公室(联系信息见封底)。
- 通过开封检查获得的个人信息, 仅用于实施罚款制度, 不作其他用途。
- 处罚对象是那些有能力进行分类但未进行分类的人。
- 因误解等原因而错误分类的情况不在处罚对象之列。

## 请积极利用店头回收服务。～让我们推进资源物的回收利用～

横滨市内的超市等场所, 有些店铺积极开展对资源物(牛奶盒、食品托盘、塑料瓶、罐、瓶等)的店头回收。回收的资源物将再次作为资源利用, 请大家积极参与。

购物时, 请将要回收的资源物放入自带的购物袋中, 购物后再将购买的物品装入购物袋中。这样既可以进行店头回收, 也能减少塑料袋的使用。

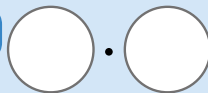
让我们大家一起推进减少废弃物的行动吧!

关于回收对象的资源物以及回收规则的详细信息, 请咨询各个店铺。




# 可燃垃圾

一周2次



装入透明或半透明的袋子里

<例>




## 厨余垃圾

- 请充分沥干水分。




## 树的枝、叶

- 树枝请剪成小于50cm并用绳子捆绑（无需放入袋中）。
- 树叶请晾干。



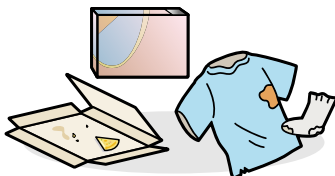
## 天妇罗油

- 可以让其渗入纸或布中，或者将其固化。



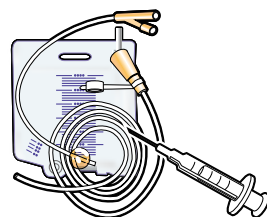
## 纸尿裤

- 请将污物冲洗干净并小心包裹。
- 如果气味较重，请将其放入小袋中并紧紧封口。



## 脏纸·破布

- 详情参阅P10



## 家庭用医疗用品

- 注射器和针头请送至您的主治医院。
- 注射针请放入透明的硬质容器中。



## 小型家电产品

(电动或电池驱动的物品)

- 主要材质为非金属的材料（如塑料），且最长边小于50cm的物品。
- 请将电池和蓄电池取出。
- 长度小于30cm，且能够放入投入口（30cm×15cm）的物品，是小型家电回收箱的回收对象。



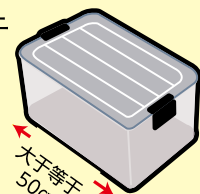
## 含有金属等材料的塑料制品

- 最长边小于50cm的物品。
- 如果主要材质是金属，请作为小型金属类（P8）或大型垃圾（P11）处理。
- 打火机请将内部燃料用尽。

## 不适用

- 主要材质为非金属（如塑料），且最长边大于等于50cm的物品。

→ 见大型垃圾（P11）



- 完全由塑料制成的物品

→ 最长边小于50cm的物品，请作为塑料资源（P5）

<例>



最长边大于等于50cm的物品，请作为粗大垃圾（P11）

- 小型充电电池（包括移动电源在内。）



→ 由一般社团法人JBRC进行回收。市政府大楼及各区综合办公楼、收集事务所等也设有回收箱

## 注意

### 含有蓄电池（锂离子电池）的垃圾导致收集车火灾频发！！

无法取出电池的小型家电产品，请使用与可燃垃圾不同的袋子，在可燃垃圾日进行放。






# 不可燃垃圾

一周2次 和可燃垃圾相同日期


请将其包在购买时的盒子（包装箱）或报纸等内，并标明品名。

《例》




## 玻璃·陶器类

- 最长边大于等于50cm的物品  
见大型垃圾 (P11)



## 荧光灯·灯泡

- LED灯（塑料制）  
见可燃垃圾 (P3)



# 喷雾罐


一周2次 和可燃垃圾相同日期

将内容物用尽后，将喷雾罐单独集中放入透明或半透明的袋子里。

《例》



## 发胶



## 杀虫剂



## 燃气罐等



- 瓶盖请作为塑料资源处理 (P5)
- 如果内容物无法完全用尽，请咨询各区的资源循环局办公室（联系信息见封底）



# 干电池

一周2次 和可燃垃圾相同日期

请将干电池单独集中，放入透明或半透明的袋子中。



## 电池（一次性物品）

- 碱性电池、锰电池等一次电池



## 硬币电池

- 型号标记为CR或BR

## 不适用




## 纽扣电池

- 型号标记为SR、PR、LR

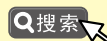


## 小型充电电池（包括移动电源）



请投放至由一般社団法人電池工業会设置的  
纽扣电池回收罐

ボタン電池回収場所



## 小型充电电池回收箱

在家电售卖店、区政府等处设置。



# 塑料资源

一周1次



日期

装入透明或半透明的袋子中

可以将其集中在一个袋子中投放

NEW

## 塑料产品


最长边小于50cm的纯塑料




如收纳用品、浴室用品、洗面用具等



如文具、玩具等



如烹饪器具、厨房用品等。



小于50cm

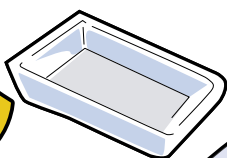
如户外用品




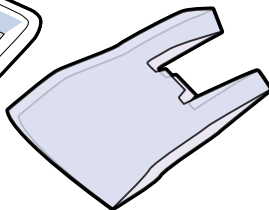
其他日用品  
(如CD盒和缓冲材料等)



## 塑料制容器包装



这个标志是识别的标志



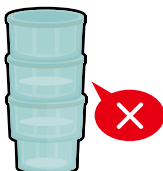
拜托

为了避免影响回收工作，  
敬请合作。

- 请不要使用**双层或三层**袋子。



- 塑料制品如杯子等  
请不要**重叠**投放。



- 纳豆、便当、方便面等的容器，  
花盆、簸箕等沾有污渍的塑料，  
请**轻轻冲洗到没有固体残留，  
或擦去污渍**后再进行投放。



- 管状容器、调味料小袋、  
洗发水补充装等无法清洗内部的容器，  
请在**用尽内容物**后再进行投放。



# 不适用

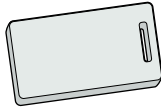
- 小型家电产品  
(使用电·电池驱动的物品)




**【危险】可能导致收集车或设施火灾**

投放到  
**小型家电回收箱**  
或者  
**在可燃垃圾投放日**  
(P3) 使用  
**不同的袋子**进行丢弃

- 如菜板等厚实坚硬



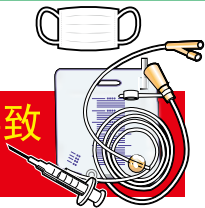
- 如塑料绳或塑料布等展开后大于等于50cm的物品



**【注意】可能导致设备停止**

厚实且坚硬的物品折叠  
捆扎起来后  
• 小于50cm  
**见可燃垃圾 (P3)**  
• 大于等于50cm  
**见大型垃圾 (P11)**

- 如家用医疗用品  
或无纺布口罩



**【危险】可能导致刺伤或感染**

家用医疗用品和  
无纺布口罩  
**见可燃垃圾 (P3)**

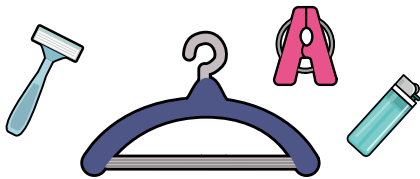
※注射器和针头请  
送至您的主治医院

- 纤维产品  
(如尼龙或聚酯等)



**衣物**  
**见旧布 (P9)**

- 含有塑料以外材料的物品



- 橡胶或硅胶材质的物品



**见可燃垃圾 (P3)**

- 最长边大于等于50cm的物品



**见大型垃圾 (P11)**

- PET瓶



请将瓶盖和标签去掉,  
并将其压扁  
**见罐·瓶·PET瓶 (P7)**

瓶盖·标签  
**见塑料资源**

## 直到收集的“塑料资源”被回收再利用为止。

**STEP 1**

使用破袋机将袋子破开, 取出里面的物品。

**STEP 2**

仅将“塑料资源”分拣出来。(手工操作)


**STEP 3**

转化为再生产品。



使用双层袋时, 内袋可能无法破开, 导致无法取出里面的物品!

厚实的物品如菜板或展开后大于等于50cm的物品可能会缠绕机器, 导致机器停止运转的风险!



如果有注射器或食物残渣, 将会带来危险或异味...





# 罐·瓶·PET瓶

一周1次



日期

请将罐、瓶和塑料瓶集中放入透明或半透明的袋子中。

《例》装过食物或饮料（包括调味料和药品）的容器。



## 不适用



● 油漆罐

见小型金属类 (P8)



● 油罐

见小型金属类 (P8)



● 化妆品瓶 ● 药瓶

见不可燃垃圾 (P4)



● 喷雾罐

见喷雾罐 (P4)



● 塑料制的调料瓶 (如沙拉酱、酱汁等)

见塑料资源 (P5)



PET 没有此标志的物品

## 注意

罐、瓶和塑料瓶的分类工作是“手工”进行的!



请绝对不要将注射针、喷雾罐等放入,因为它们会妨碍分类工作!





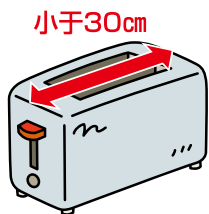


# 小型金属类

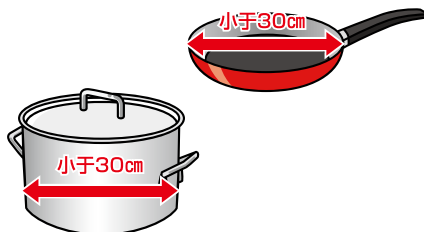
一周1次 和罐·瓶·PET瓶相同日期

请不要将其放入袋中（如回形针和钉子等细小物品需要放入袋中）

《例》最长边小于30cm的金属制品



烤面包机



平底锅·锅

● 不包括把手在内长度小于30cm的物品。

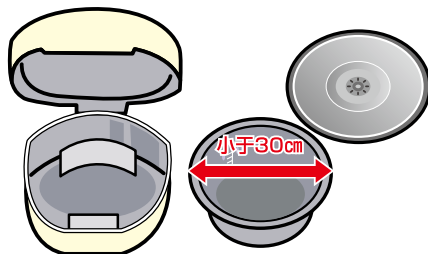


钉子·回形针·金属瓶盖

● 放入袋子中




水壶

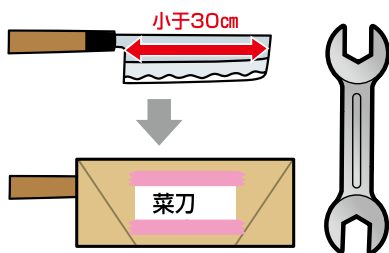


电饭煲的内锅·内盖（金属制）

● 如电饭煲主体等主要由塑料制成的物品，若其长度小于50cm，请作为可燃垃圾处理。

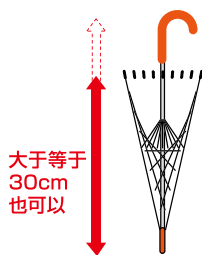


金属餐具



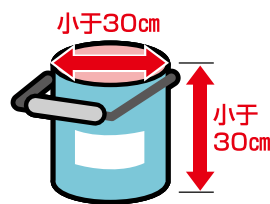
刀具·工具类

● 不包括把手在内长度小于30cm的物品  
● 刀具请用厚纸等包裹并标明品名



伞骨（伞骨是金属）

● 请将布料和塑料部分拆下后作为可燃垃圾处理（P3）。  
● 骨架为非金属材质的雨伞，长度大于等于50cm，也作为可燃垃圾（P3）。



油漆罐

● 请将内容物用尽

## 不适用

最长边大于等于30cm的物品

见大型垃圾（P11）

大于等于30cm



见可燃垃圾（P3）




含有大量非金属成分的物品



用尽的一次性打火机

见小型充电电池回收箱



移动电源

## Point

请使用小型家电回收箱

能够放入投入口（30cm×15cm）且长度小于30cm的电动或电池驱动的产品





# 旧纸・旧布 (资源团体回收)

日期

请确认您所在地区的资源团体回收日

旧纸和旧布是由与自治会、居民协会等地区团体签约的民间的回收机构进行回收。

**(这不是由横滨市进行的收集)**

●资源团体回收的机制



## 回收日

回收地点、回收日期等实施内容由地区团体与回收机构共同决定。

请通过回收地点的**蓝色贴纸**确认回收日期。

## 咨询

请咨询**蓝色贴纸**上的回收机构

如果找不到蓝色贴纸或贴纸上没有写明回收机构的联系方式

●请联系您所在地区的自治会或居民协会相关人员

●请咨询您所在区的资源循环局办公室(联系方式见封底)

关于资源团体回收制度机制的咨询, 请联系  
业务科资源化科 ☎671-3819 ☎662-1225

### 資源集团回收实施场所

登録団体名: ○○自治会

**持ち帰り禁止**  
この回収場所ではお持ち帰りは、市民の安全や環境保護に配慮していません。持ち帰られたものは自治会等に持ち帰りをお願いします。  
※回収したものは資源循環局に持ち帰ります。(お問い合わせ先: 資源循環局 資源課)

紙類 (新聞、雑誌、その他紙、段ボール、紙パック) ※燃やさないでください	回収日 <b>毎週(月)</b>	契約事業者名 ○×商事 連絡先 XXX-XXXX
	回収日	契約事業者名
布類 ※燃やさないでください	回収日 <b>毎週(月)</b>	契約事業者名 ○×商事 連絡先 XXX-XXXX
	回収日	契約事業者名
アルミ缶	回収日	契約事業者名



## 注意

## 关于旧纸和旧布以外的资源团体回收

有些地区在资源团体回收时也回收“铝罐和钢罐(饮料和食品用)”以及“瓶类”。由于回收日期和投放方式与横滨市的收集不同, 请在资源团体回收日按照您所在地区的投放方式进行投放。

# 旧纸 (纸类)



- 请将各类物品分别用纸绳或塑料绳等捆绑 (请勿使用粘性胶带)
- 在雨天也可以投放



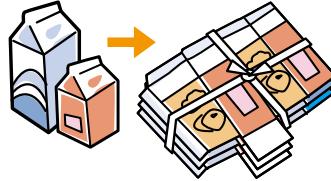
## 〈例〉



- 报纸  
折页广告单也可以一起投放



- 硬纸板  
铝涂层的物品和纸板箱上的粘性胶带请作为**可燃垃圾**



- 饮料盒  
· 请清洗干净, 晾干后, 将其按大小整理并捆扎起来  
· 背面有铝涂层的物品请作为**可燃垃圾**



- 杂志·其它纸张  
其他纸类请放入纸袋中 (如果没有纸袋, 可以用**透明或半透明的袋子**), 确保内容物不会外漏




包装纸、零食外包装盒、咖喱和炖菜外包装盒、便笺纸、碎纸机处理过的纸等

## ● 错误的投放方式



- × 混合不同种类的物品
- 请将各类物品分别捆绑



- × 硬纸板 in 硬纸板
- 用绳子捆绑起来

## 不适用

见可燃垃圾 (P3)

### ● 脏纸 〈例〉



纳豆的纸质容器




披萨盒

### ● 不适合回收的纸张 〈例〉



锡纸



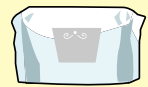
盲文印刷品 (热感发泡纸)

复写纸、热转印纸 (烫印纸)

### ● 带有气味的纸张 〈例〉



洗涤剂的纸质容器



肥皂的单独包装纸



方便面和冰淇淋的纸质容器

# 旧布 (布类)



- 请将其晾干后放入透明或半透明的袋子中
- 雨天时不能投放。淋湿会导致发霉, 从而无法回收利用, 因此请不要在雨天投放。



## 〈例〉



● 衣物



● 内衣



● 毛线制品




● 手帕·毛巾

雨天休息!



● 毛毯



● 窗帘等

## 不适用

小于50cm的物品请作为可燃垃圾处理 (P3), 折叠后大于等于50cm的物品请作为大型垃圾处理 (P11)

- 脏的物品
- 破的物品



- 内含棉絮的物品




- 皮革制品
- 被褥



- 带风扇的工作服



- 地毯
- 床垫





# 大型垃圾

商业垃圾不接受申请

## 申请制·收费

最长边大于等于30cm的金属制品,以及大于等于50cm的其他材质(如塑料制品、木制品等)物品

在丢弃大型垃圾前,您是否考虑过再利用?



## 1 申请

请通过互联网或电话向大型垃圾受理中心申请。

### 互联网



- 如果互联网品目列表中没有您要申请的物品,请通过电话申请。

### FAX(专为听觉或语言障碍者设立)

FAX 045-550-3599

- 请在申请时注明您的姓名、地址、传真号码、要丢弃物品的名称、材质、大小及数量等信息。

### 电话

- ▶ 从普通固定电话等拨打

(导航拨号)

☎ 0570-200-530

- ▶ 使用手机或IP电话等包月制或免费通话等通话费优惠服务的用户

☎ 045-330-3953

**受理时间** 周一~周六(除年末年初外,节假日也受理)  
8:30~17:00

- 周一、周二或节假日后的第二天,电话会非常繁忙。
- 为了提高服务质量,通话内容会被录音。
- 在自动语音提示后将连接到接线员。

- 从受理到收集大约需要两周时间。
- 收集到的大型垃圾有时会被再利用(Reuse)。
- 申请后,如需取消或更改,请务必在收集日前3个工作日内联系大型垃圾受理中心。
- 根据物品的材质、重量、大小等情况,可能会无法受理。
- 未经申请而随意放置大型垃圾将构成非法倾倒,因此请务必在申请后再进行投放。

## 2 缴纳手续费

### NEW 使用电子支付的情况

- 通过互联网申请收集时,可以使用电子支付。
- 申请的最后会显示支付页面。请按照页面提示进行支付。
- ※ 首次申请大型垃圾的用户,请通过后续发送的受理完成邮件中提供的电子支付 URL 进行支付。
- ※ 申请自送大型垃圾或电话申请时无法使用电子支付。

### 使用收集贴纸的情况

- 请在市内的金融机构、邮局或便利店购买收集贴纸。
- 收集贴纸没有使用期限,因此不需要的贴纸可以在下次使用。如果今后不打算使用,请与我们联系。
- 请务必保存收据,直到收集结束。
- 没有日期印章的收据无效。
- 收集贴纸如果损坏或丢失,将无法重新发放。

## 3 投放大型垃圾

请在收集日当天早上8点前,将垃圾放到申请时确认的地点。

- 请务必取出电池、蓄电池及煤油燃料等。
- 即使在雨天也可以投放大型垃圾。
- 如果申请了多个大型垃圾,可能会分多次收集。

### NEW 使用电子支付的情况

- 请在任意的长宽大于等于10cm的纸张上,清晰地大字写上受理完成通知中注明的6位受理编号。
- 请将写有6位受理编号的纸张,用胶带等将四边固定在每一件要投放的大型垃圾上。




### 使用收集贴纸的情况

- 请将收集贴纸粘贴在每一件要投放的大型垃圾上。
- 如果不想在粘贴在大型垃圾上的贴纸上写姓名,可以用符号或首字母代替。申请时请进行咨询。

## 注意

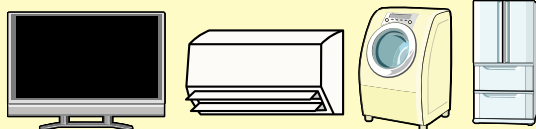
电动助力车或吸尘器等**的电池·蓄电池类**请  
取下后再进行投放



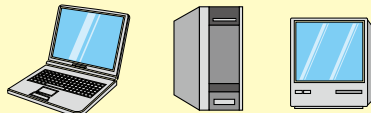
●取下的  
干电池请参见P4

## 不适用

●电视机、空调、洗衣机、干衣机、  
冰箱、冷冻柜 ⇒见P13



●电脑（主机和显示器）⇒见P14



## 大型垃圾处理手续费

如果列表中没有您要处理的物品，请致电大型垃圾受理中心进行咨询。



## 大型垃圾处理手续费的减免

### 适用家庭

- 生活保障家庭
- 特定中国归国侨民家庭
- 有一级或二级身体障碍认证人员的家庭
- 有一级精神障碍认证人员的家庭
- 有A1或A2级智力障碍认证人员的家庭
- 有重度障碍（身体障碍三级且智力障碍B1级）认证人员的家庭
- 领取福利医疗证的单亲家庭
- 有被认定为需要护理保险4级或5级的65岁以上老人的家庭
- 70岁以上独居老人，因自身原因难以自行运送粗大垃圾，并由福利保健中心主任认定的人士

### 申请方法

- 申请大型垃圾处理时，请声明您是减免对象家庭
- 申请时，我们将核实手册号码等信息

### 减免范围

每户每年（4月1日~次年3月31日）可减免4个物品

### 减免比例

全额免除

## 大型垃圾的自行运送

您可以自行将大型垃圾直接运送至以下地点。

需要提前向受理中心 **1** 申请。

费用与申请收集处理的手续费相同。

（请贴上收集贴纸后再运送）

### 运送地点

- 鹤见资源化中心：鹤见区末广町1-15-1（鹤见工厂内）
- 长坂谷存储场：绿区寺山町745-45
- 神明台存储场：泉区池之谷3949-1（神明台处理场内）
- 荣存储场：荣区上乡町1570-1

※受理日期和时间因设施而异，请在向受理中心申请时确认。

## 大型垃圾的上门收集

我们提供工作人员进入院内或室内收集的“大型垃圾上门收集”服务。详情请联系您所在区的资源循环局事务所（联系方式见封底）。

资源循环局事务所和工厂提供可再利用的家具！






# 本市不收集的垃圾

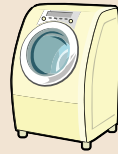
电视



空调



洗衣机·衣物烘干机



冰箱·冷冻库



根据《家电回收法》，上述设备由家电零售店回收，家电制造商等进行回收处理。

## 处理方法

- 回收费用由制造商及设备种类决定。收集运输费用因申请地点不同而有所差异。
- 详情请咨询申请地点，或联系家电回收券中心(☎0120-319-640)进行确认。
- 您可以通过以下任意方式进行处理申请

1

向购买的零售店申请回收，或购买同类新产品

是

方法	费用及支付方式
向相关零售店申请	有关回收费用及收集运输费用，请咨询相关零售店。

否

2

自行运输

是

方法	费用及支付方式
直接运送至市内或近郊的指定回收点	请提前在邮局支付家电回收费用后，再将其送至指定地点。

否

指定回收地点（休息日：周日及法定节假日〈夏季及年末年初休息日另行通知〉）

名称	地址·联系电话	受理时间
东芝环境解决方案株式会社	鹤见区宽政町20-1 ☎501-5477	9:00~12:00、13:00~17:00 另外，接待结束时间为营业结束时间的 前30分钟。 ※上述接待时间及休息日为标准设置。 由于设施情况不同，可能有所变动， 请在携带物品前提前咨询接待日期 和时间。 ※周六也可能休息，请提前确认。
菅谷金属株式会社	都筑区早濑1-25-33 ☎591-6266	
日本通运株式会社 横滨都筑指定回收地点	都筑区佐江户町433 ☎929-6122	
东亚物流株式会社 神奈川营业所	濑谷区五贯目町21-5 ☎620-5618	
SBS即时配送支持株式会社 横滨仓库	金泽区幸浦1-8-3 ☎374-5563	

※指定回收点的信息截至2024年3月（最新信息请参考市政府官方网站）。详情请查阅家电回收券中心官网(<https://www.rkc.aeha.or.jp/>)。

方法	费用及支付方式
向家电回收合作店申请	回收费用及收集运输费用 请咨询相关店铺。
向横滨家电回收推进协会申请	回收费用及收集运输费用 在收集时以现金支付，并领取家电回收券。

※关于家电回收合作店，请参考市政府官方网站。

## 横滨家电回收推进协会

电话	受理时间	备注
☎0120-632-515	周一~周六 9:00~12:00、 13:00~17:00 (周六营业至15:00, 法定节假日除外)	也可以通过官网和传真申请处理 <a href="https://横滨家電リサイクル.com/order.html">https://横滨家電リサイクル.com/order.html</a> ☎0120-661-520 提供从家中搬出的服务(需额外收费)
☎0120-014-353	周一~周六 9:00~18:00 (周六营业至17:00, 法定节假日除外)	提供从家中搬出的服务(需额外收费)

※以上皆由该协会指定的回收业者受理并回收。※上述申请点覆盖市内所有区域。

※关于夏季及年末年初的休息日，请咨询上述联系方式。

找出适合自己的处理方法吧！



## 电脑

根据《资源有效利用促进法》，各电脑制造商进行回收和再利用。横滨市不进行收集。


此外，小型家电回收认定企业（民间公司）也提供电脑回收服务。

### ◆适用的对象



### ◆申请地点



※  没有此标志的电脑在回收时需要支付回收费用



## 注意

### 仅投放打印机、扫描仪、键盘等外围设备时

- 最长边大于等于50cm的物品 → 「大型垃圾」(申请制)
- 最长边小于50cm的物品 → 「可燃垃圾」
- ※最长边小于30cm的物品 → 请协助进行“小型家电回收”。

### 临时大量垃圾※

对象 搬家或自行修剪庭院树木等一次性产生大量垃圾的情况

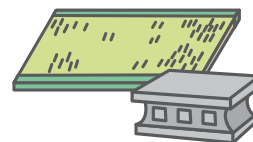
- 处理方法
- 可燃垃圾 请自行将垃圾送至处理设施，或委托一般废弃物收集运输许可业者进行处理（均为有偿服务）。
  - 资源 请咨询资源循环局办公室（联系方式见封底）。
  - 大型垃圾 请向大型垃圾受理中心（P11）申请处理。

※请在市政府官方网站上确认废弃物收集运输许可业者。

※如果要自行将垃圾送至市处理设施，请向各区的资源循环局办公室（联系方式见封底）申请。

### 承包工程等产生的垃圾

请将榻榻米、砖块、围栏、结构物及更换的器具等因承包工程产生的垃圾，交由承包工程的业者处理。



## 咨询购买地点

### 灭火器

请咨询购买地点、销售店或以下中心。

【咨询处】（株）灭火器回收推进中心：（不包括周六、周日、节假日及年末年初）

☎ 03-5829-6773（受理时间 9:00~12:00·13:00~17:00）

<https://www.ferpc.jp/>



### 摩托车

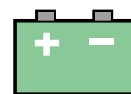
请联系最近的指定回收窗口或废弃二轮车处理店。回收费用免费。

【咨询处】二轮车回收呼叫中心：（不包括周六、周日、节假日及年末年初）

☎ 050-3000-0727（受理时间 9:30~17:00）


### 汽车及自行车电池

请咨询购买地点。如果不清楚购买地点，请咨询最近的销售店或回收合作店。



高压气瓶（气体钢瓶）、高压气罐、便携式电源、丙烷气罐、煤油、汽油、油漆、化学药品、农药、防火保险箱、轮胎、钢琴等。

请联系购买地点、销售店或制造商等进行处理。



此外，对于不清楚咨询地点的物品，请咨询销售店或各区的资源循环局办公室（联系方式见封底）。



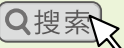
如果分类困难

### 垃圾分类指导

想要丢弃的垃圾分类方法  
任何时间都可以指导



Mlctionary



关于垃圾的投放方式、收集、集中收集地点、动物尸体处理等

### ●资源循环局办公室

(周一~周六 8:00~16:45)

区	电 话	F A X
鶴 見	502-5383	502-5482
神 奈 川	441-0871	441-5938
西	241-9773	251-1791
中	621-6952	625-2932
南	741-3077	741-6492
港 南	832-0135	832-5204
保土ヶ谷	742-3715	742-4931
旭	953-4811	953-6669
磯 子	761-5331	754-6109
金 沢	781-3375	788-0269
港 北	541-1220	541-1224
緑	983-7611	982-7973
青 葉	975-0025	975-0028
都 筑	941-7914	941-8409
戸 塚	824-2580	824-2820
栄	891-9200	893-7641
泉	803-5191	803-7951
瀬 谷	364-0561	391-4784

※关于垃圾和资源物的分类及投放方式的咨询，请参考上述信息。  
※请确保电话号码无误

除上述时间外

●横浜市呼叫中心(每日包括周六、周日及法定节假日 8:00~21:00)  
【TEL】045-664-2525  
【FAX】045-664-2828



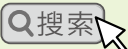
大型垃圾的申请(详情见P11)

### 使用互联网受理

24小时全年无休受理



横浜市 大型垃圾



电话号码(节假日后电话较为繁忙)  
在自动语音提示之后将接通人工客服

### ●大型垃圾受理中心

(周一~周六 除年末年初外,  
节假日也受理 8:30~17:00)

从普通固定电话等拨打(导航拨号)

☎ 0570-200-530

使用手机或IP电话等通话费优惠服务的人

☎ 045-330-3953

【FAX】045-550-3599 (专线服务对象为听觉或语言障碍者)

横浜市多文化共生综合咨询中心面向居住在横滨的外国人士，提供12种语言咨询及信息共享服务。

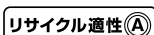
TEL: 045-222-1209

受理时间 周一~周五 9点00分~17点00分，

第2及第4个周六 9点00分~13点00分

※周日、节假日、12月29日~1月3日休息

公益财团法人 横浜市国际交流协会(YOKE)



この印刷物は、印刷用の紙へ  
リサイクルできます。

2025年2月発行