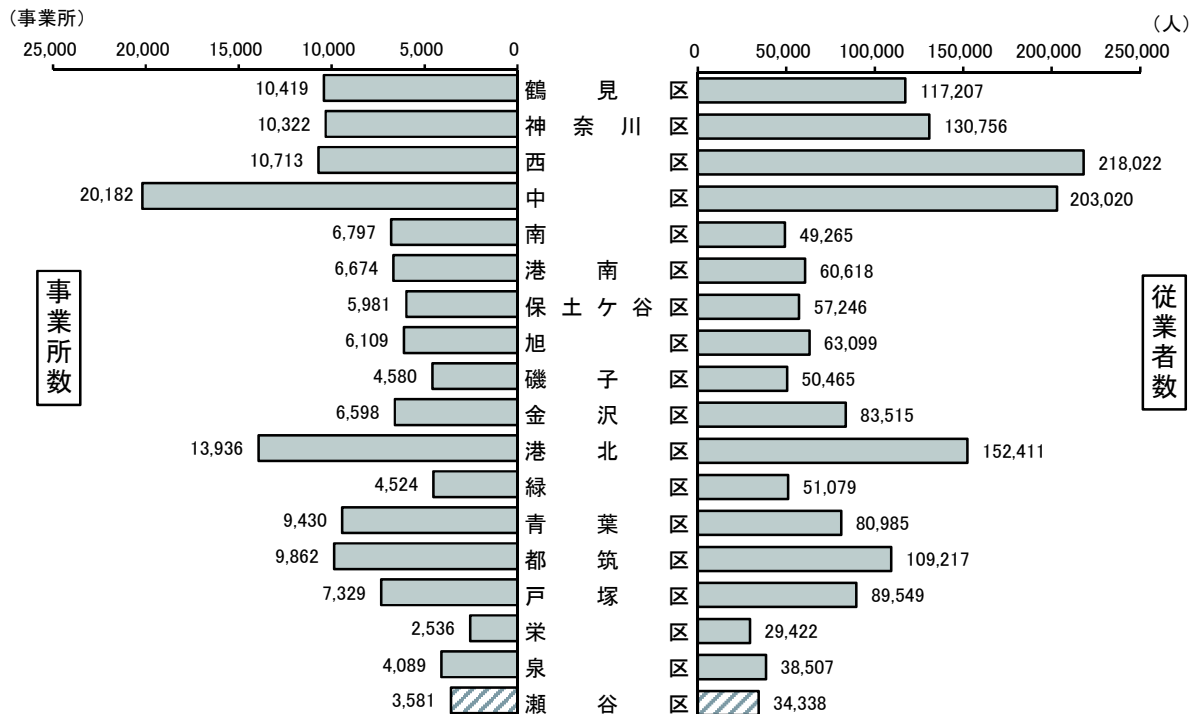


産 業

事業所

● 区別事業所数・従業者数 (令和3年経済センサス-活動調査)

※事業所数は事業内容等不詳のものを含みます。



● 瀬谷区産業別事業所数・従業者数 (令和3年経済センサス-活動調査 ※速報集計)

	事業所		従業者	
	事業所数	割合 (%)	人数(人)	割合 (%)
農 林 漁 業	8	0.26	50	0.15
鉱業, 採石業, 砂利採取業	0	0	0	0
建設業	475	15.35	2,800	8.39
製造業	138	4.46	1,893	5.67
電気・ガス・熱供給・水道業	1	0.03	71	0.21
情報通信業	30	0.97	124	0.37
運輸業, 郵便業	96	3.10	3,310	9.92
卸売業, 小売業	660	21.33	7,159	21.45
金融業, 保険業	30	0.97	341	1.02
不動産業, 物品賃貸業	284	9.18	1,162	3.48
学術研究, 専門・技術サービス業	109	3.52	578	1.73
宿泊業, 飲食サービス業	261	8.44	2,353	7.05
生活関連サービス業, 娯楽業	248	8.02	1,224	3.67
教育, 学習支援業	143	4.62	2,629	7.88
医療, 福祉	417	13.48	7,019	21.03
複合サービス事業	15	0.48	133	0.40
サービス業(他に分類されないもの)	170	5.49	1,804	5.41
公務(他に分類されるものを除く)※	9	0.29	723	2.17
合 計	3,094	100	33,373	100

※令和3年経済センサス-活動調査より「公務(他に分類されるものを除く)」の項目が追加されました。

ビルくんとケイちゃん



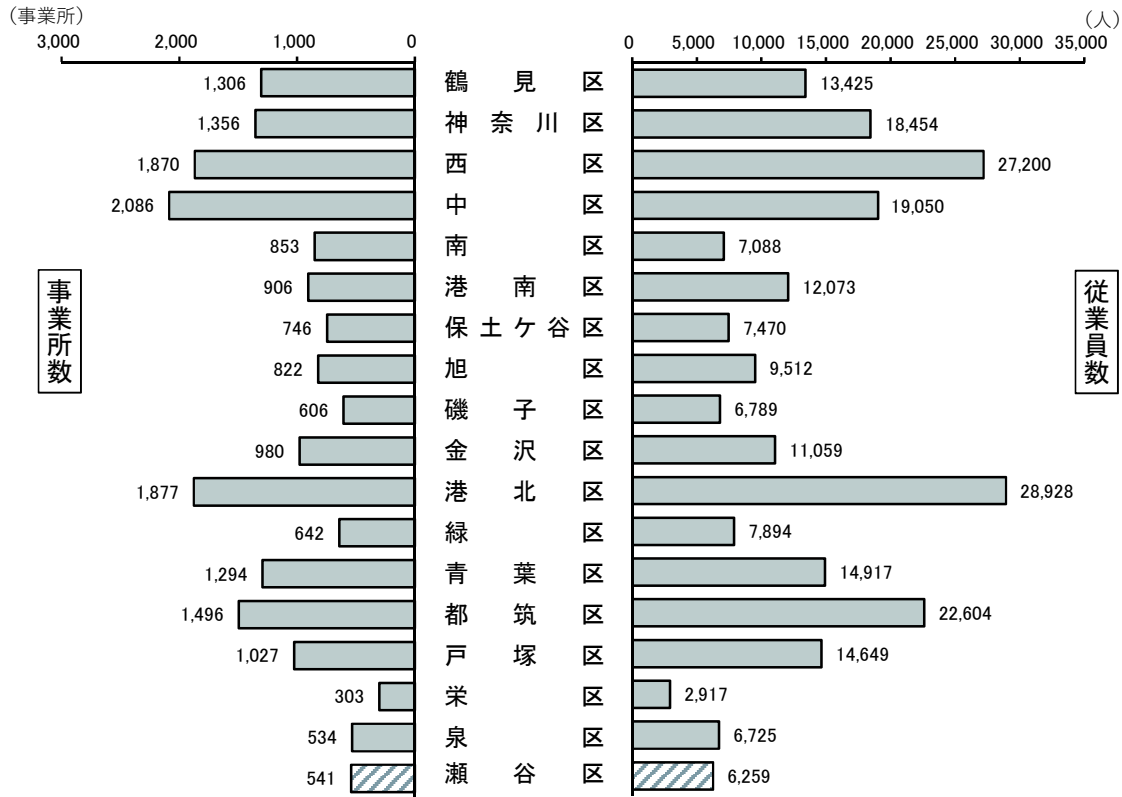
産 業

商 業

※統計調査の統合・再編に伴い、本年より参照元を商業統計調査から経済センサス活動調査に変更しました。

● 区別事業所数・従業者数（卸売業・小売業）

（令和3年経済センサス - 活動調査）



● 区別年間商品販売額（卸売業・小売業）及び売場面積（小売業のみ）

（令和3年経済センサス - 活動調査）

区名	卸売業		小売業	
	年間商品販売額(百万円)	年間商品販売額(百万円)	年間商品販売額(百万円)	売場面積(m ²)
鶴見区	371,554	211,920	143,631	
神奈川区	1,200,224	210,632	96,018	
西区	1,072,091	543,114	373,361	
中区	777,298	324,504	189,296	
南区	64,552	98,026	67,652	
港南区	65,451	238,867	196,264	
保土ヶ谷区	169,377	125,601	60,836	
旭区	54,699	161,438	139,635	
磯子区	61,562	93,885	76,314	
金沢区	240,279	189,782	135,369	
港北区	1,281,196	317,662	218,936	
緑区	132,333	140,237	114,243	
青葉区	111,340	281,107	214,839	
都筑区	605,493	367,952	291,839	
戸塚区	501,109	272,840	237,408	
栄区	21,912	50,746	32,904	
泉区	43,860	119,483	94,894	
瀬谷区	101,485	98,351	73,402	

産 業

製造業

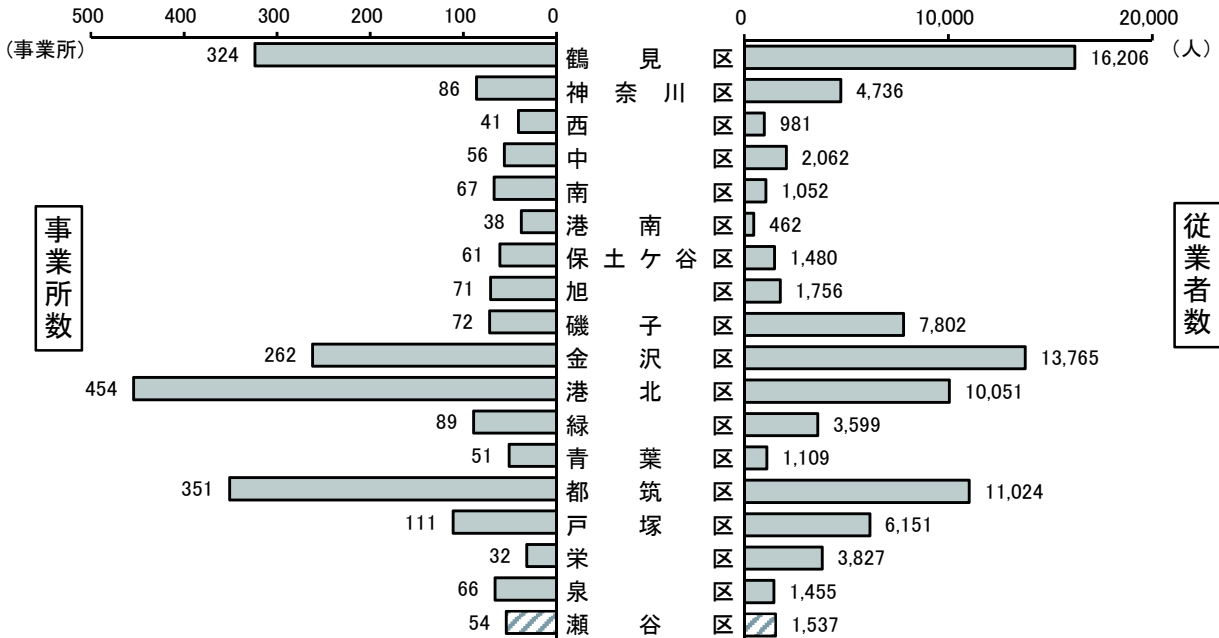
※統計調査の統合・再編に伴い、本年より参照元を工業統計調査から経済センサス活動調査に変更しました。

● 区別事業所数・従業者数（製造事業所）

（令和3年経済センサス - 活動調査）

※以下の4つの要件に該当する製造事業所について集計

「個人経営を除く」、「従業者が4人以上」、「管理、補助的経済活動のみを行う事業所ではない」、「製造品目別に出荷額が得られた事業所」



● 瀬谷区産業中分類別状況（令和3年経済センサス - 活動調査）

※以下の4つの要件に該当する製造事業所について集計

「個人経営を除く」、「従業者が4人以上」、「管理、補助的経済活動のみを行う事業所ではない」、「製造品目別に出荷額が得られた事業所」

	事業所数	従事者数	人件費※1	原料費※2	製造品出荷額等	粗付加価値額
食 料 品	3	39	20,593	21,243	101,781	74,628
織 維 工 業	1	20	X	X	X	X
家 具 ・ 装 備 品	2	34	X	X	X	X
パ ル プ ・ 紙 ・ 紙 加 工 品	3	18	4,642	54,324	63,088	7,966
印 刷 ・ 同 関 連 業	5	262	150,757	211,117	648,835	402,816
化 学 工 業	2	23	X	X	X	X
石 油 製 品 ・ 石 炭 製 品	3	24	13,941	125,712	197,299	65,078
プ ラ ス チ ッ ク 製 品 ※ 3	5	68	19,006	25,870	60,737	31,717
窯 業 ・ 土 石 製 品	3	55	31,634	194,064	318,891	114,108
金 属 製 品	8	121	52,665	148,088	277,919	120,417
は ん 用 機 械 器 具	3	63	26,148	18,676	45,110	24,315
生 産 用 機 械 器 具	7	108	41,182	49,375	123,033	67,135
電 子 部 品 ・ デ バ イ ス ・ 電 子 回 路	2	65	X	X	X	X
電 気 機 械 器 具	2	473	X	X	X	X
情 報 通 信 機 械 器 具	1	107	X	X	X	X
輸 送 用 機 械 器 具	2	34	X	X	X	X
そ の 他	2	23	X	X	X	X
合 計	54	1,537	827,172	2,035,956	3,648,589	1,480,223

※1「人件費」は、事業に従事する者の人件費及び派遣受入者に係る人材派遣会社への支払額

(単位:万円)

※2「原料費」は、原材料・燃料・電力の使用額等

※3「インフレーション成形加工」と「強化プラスチック成形加工」の製品は対象に含まれていません。

※ 「飲料・たばこ・飼料」「木材・木製品(家具を除く)」「ゴム製品」「なめし革・同製品・毛皮」「非鉄金属」「業務用機械器具」製造業及び「鉄鋼業」について、瀬谷区では該当はありません。

産 業

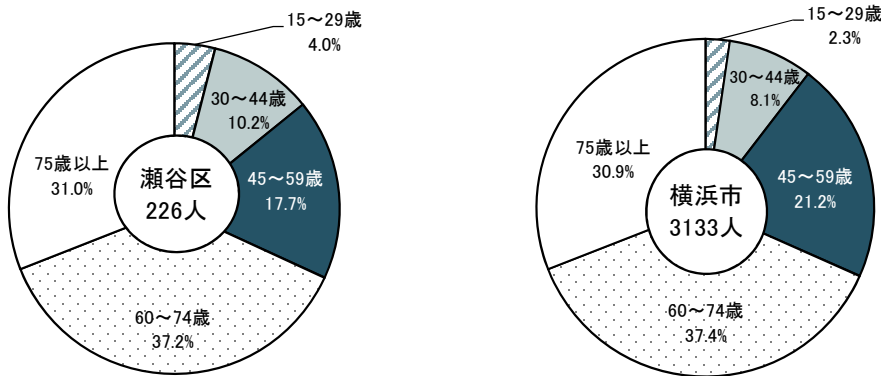
農 業

● 区別農家数・基幹的農業従事者数・経営耕地面積 (2020年農林業センサス)

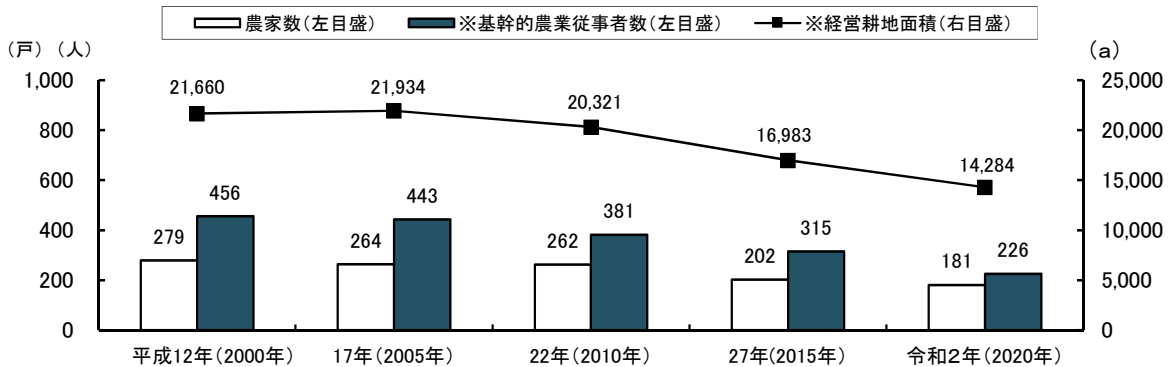
区 名	農家数(戸)			基幹的農業従事者数(人)	経営耕地面積(a)
	販売農家	自給的農家	計		
横浜市	1,770	1,286	3,056	3,133	167,451
鶴見区	15	27	42	32	2,997
神奈川区	118	30	148	233	11,834
西区	0	0	0	X	0
中区	0	1	1	0	X
南区	7	2	9	X	X
港南区	36	28	64	61	2,056
保土ヶ谷区	74	32	106	153	6,358
旭区	110	128	238	148	10,333
磯子区	14	10	24	29	564
金沢区	25	30	55	35	1,458
港北区	201	122	323	384	16,045
緑区	202	122	324	349	19,171
青葉区	167	225	392	272	16,823
都筑区	235	186	421	418	20,045
戸塚区	158	114	272	282	16,233
栄区	43	58	101	88	3,798
泉区	227	128	355	414	24,734
瀬谷区	138	43	181	226	14,775

※「農家数」および「経営耕地面積」は総農家の数値、「基幹的農業従事者数」は農業経営体のうち個人経営体の数値です。

● 年齢別の基幹的農業従事者数(個人経営体)の割合 (2020年農林業センサス)



● 瀬谷区農家数・基幹的農業従事者数・経営耕地面積の推移 (各年農林業センサス)



※「基幹的農業従事者数」は個人経営体における集計値で、平成12年から平成27年調査までは販売農家における「農業就業人口」の数値を掲載しています。

※「経営耕地面積」は農業経営体における集計値で、平成12年から平成27年調査までは総農家における経営耕地面積を掲載しています。